

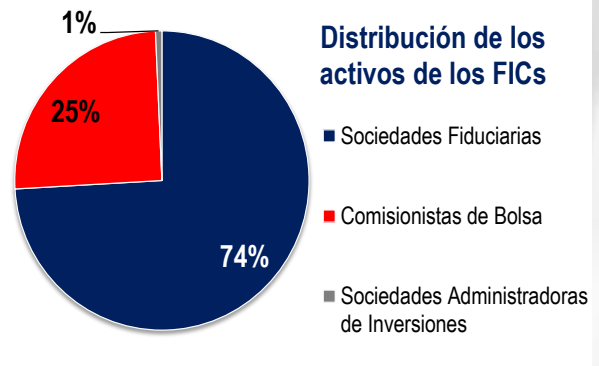
Actualidad FICs

Desde la crisis financiera internacional de finales de la década pasada, los Fondos de Inversión Colectiva (FICs) han mostrado un importante crecimiento en el país como una atractiva opción de inversión. En efecto, la oferta de FICs asciende actualmente a cerca de 321 fondos en contraste con menos de 229 fondos que se registraban en 2009. Por su parte, los activos de los FICs ascienden actualmente a casi 67.6 billones pesos, de los cuales cerca del 74% son administrados por Sociedades Fiduciarias, compuesto por una oferta fiduciaria de alrededor de 142 fondos. De esta forma, las Sociedades Fiduciarias se han posicionado como las entidades idóneas para administrar esta clase de productos.

En consecuencia, desde 2009 los activos de los FICs administrados por Fiduciarias han crecido en más de 22 billones de pesos, mientras que el número de clientes paso de 1 a 1.4 millones de personas entre 2011 y 2015. De estos clientes, aproximadamente un 92% son personas naturales, un 6% corresponden a personas jurídicas y un 2% son fideicomisos. Sin embargo, pese a estas considerables cifras de crecimiento, que son un reflejo de lo se ha avanzado en Colombia en términos de profundización financiera, continuamos rezagados frente a otros países. En efecto, los FICs pesan cerca del 7.8% del PIB colombiano, frente al 18% de Chile, 50% en Brasil y 150% en EEUU. Por otra parte, aproximadamente el 3% de la población colombiana invierte en esta opción, en comparación con el 12% de Chile y el 29% de EEUU.

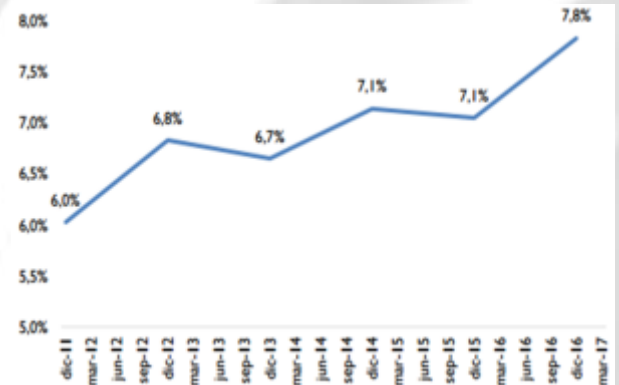
Esta baja participación de los FICs contrasta con las rentabilidades que ofrecen esta clase productos fiduciarios, las cuales tienden a ser significativamente mayores a la de otros vehículos de inversión comparables, lo que en principio debería incentivar la inversión en FICs. En efecto, a cierre de enero los FICs sin pacto de permanencia, los cuales se caracterizan por la posibilidad de retirar los recursos en cualquier momento y sin penalidad alguna, rentaron en promedio 7.11% EA, donde el FIC Fiducoldex se destacó al obtener una rentabilidad neta superior del 7.27% EA. Esto en contraste con la rentabilidad que ofrecen inversiones de condiciones similares para personas naturales. Por ejemplo, las cuentas de ahorros ordinarias para montos menores a 50 millones de pesos rentaron en promedio menos del 1% EA en enero de 2017, mientras que los productos que exigen permanencia mínima como los CDTs a 90 días, también para montos inferiores a 50 millones de pesos, rentaron en promedio menos del 7% EA en ese mismo mes. Adicionalmente, los FICs actualmente son una de las pocas inversiones sin pacto de permanencia en el sector financiero que muestra rentabilidades reales positivas, teniendo en cuenta que la inflación para el mes de enero se situó en 5.47%.

Bajo este contexto, los Fondos de Inversión Colectiva se posicionan como la mejor opción de inversión para personas naturales con montos pequeños en términos rentabilidad, con portafolios diversificados y administrados por equipos altamente calificados. Vale la pena anotar que actualmente Fiducoldex cuenta con una oferta de 3 Fondos de Inversión Colectiva (FIC Fiducoldex, FIC 60 moderado y Fondo de Capital Privado Aureos) que atienden distintas necesidades de los clientes en términos de rentabilidad y riesgo.



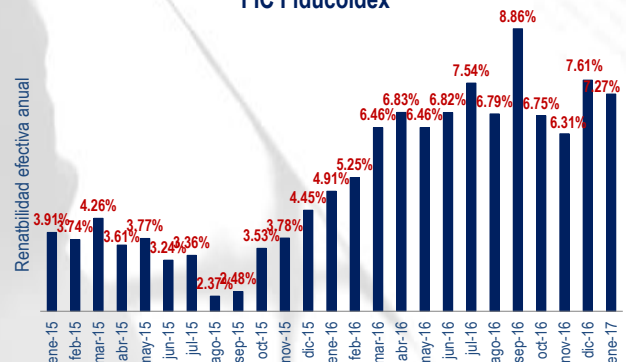
Fuente: Superintendencia Financiera de Colombia y Asofiduciarias.

Valor de los FICs en Colombia como porcentaje del PIB



Fuente: Superintendencia Financiera de Colombia y Asofiduciarias. Cálculos URF.

FIC Fiducoldex



Fuente: Fiducoldex.