

## Noticias y datos relevantes de última jornada

- La Fed mantuvo en el rango entre 1.75% y 2.00% su tasa de referencia, y calificó como positiva y sólida la reciente evolución de la economía estadounidense. En efecto, la Autoridad Monetaria sostuvo que el crecimiento económico se ha acelerado y que el mercado de trabajo ha seguido fortaleciéndose, mientras que la inflación se ha mantenido cerca del objetivo del 2%. Esperamos que, siempre y cuando la economía se mantenga sin considerables deterioros, el Banco Central eleve 25 pbs su interés en su reunión de septiembre.

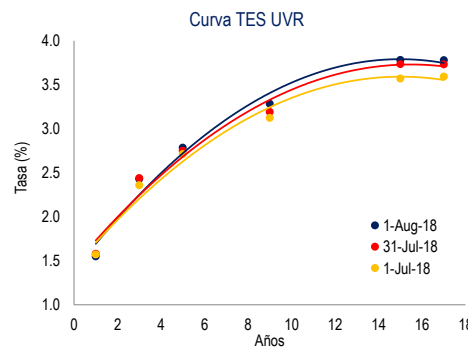
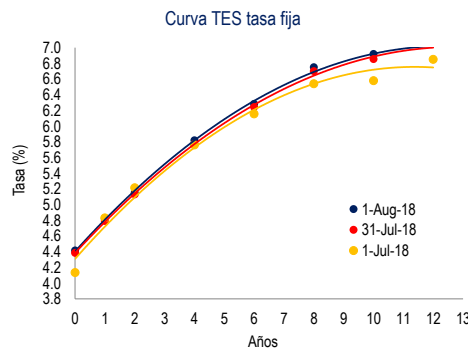
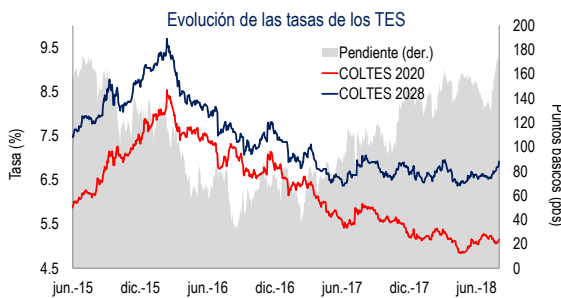
- Los inventarios de petróleo en EEUU, reportados por la Administración de Información Energética (EIA), mostraron un sorpresivo incremento de 3.8 millones de barriles la semana pasada (terminada el 27 de julio), en contraste con la caída esperada por el promedio del mercado de 2.2 millones de barriles. El dato también contrasta con respecto al reporte del Instituto Americano de Petróleo (API), que sugería una reducción de alrededor de 5.6 millones de barriles.

- El sector privado en EEUU mostró una generación de 219 mil empleos en julio, según el dato de nóminas publicado por la consultora ADP. El dato efectivo fue superior a la expectativa del mercado, que anticipaba una creación de 186 mil puestos. Así, este resultado incorpora un sesgo alcista al dato de nóminas no agrícolas que se publicará el viernes.

## Calendario económico de la jornada

Estados Unidos	País	Periodo	Esperado	Efectivo	Anterior
ADP Cambio de empleo	EEUU	Jul	185.50	219.00	180.90
ISM manufacturero	EEUU	Jul	59.40	58.10	60.20
Reunión de política monetaria de la FED	EEUU	Aug 1	2.00	2.00	2.00
Europa y Japón	País	Periodo	Esperado	Efectivo	Anterior
Markit Eurozona fabricación PMI	Eurozona	Jul F	55.10	55.10	54.90
Markit UK PMI Manufacturing SA	UK	Jul	54.20	54.00	54.30
Emergentes	País	Periodo	Esperado	Efectivo	Anterior
Índice PMI Manufacturero	Brasil	Jul		50.50	49.80
Reunión mensual del Banco Central	Brasil	Aug 1	6.50	6.50	6.50
Colombia	País	Periodo	Esperado	Efectivo	Anterior
PMI manufacturero de Davivienda	Colombia	Jul		53.50	53.00

## Mercado de renta fija



- La curva de TES tasa fija presentó una variación relativamente nula en su pendiente durante la última jornada, en medio de movimientos al alza en las tasas de todos sus nodos. Por su parte, la curva de TES UVR registró incrementos en su pendiente durante la jornada.

- En promedio, las tasas de los TES tasa fija de la parte corta de la curva se incrementaron 3 pbs, mientras que las tasas de los TES del nodo de mediano plazo ascendieron 4 pbs. En el tramo de largo plazo también se observaron incrementos promedio en tasa de 3 pbs.

- La tasa de los tesoros a 10 años se incrementó 4 pbs, cerrando la jornada en 3%. Por otra parte, la prima de los CDS a 5 años de Colombia aumentó hasta 106 puntos.

TES tasa fija	Tasa cierre (%)	Var. Diaria (pbs)
TFIT06211118	4.42	3
TFIT06110919	4.82	2
TFIT15240720	5.15	2
TFIT10040522	5.82	5
TFIT16240724	6.28	4
TFIT15260826	6.75	5
TFIT16280428	6.92	7
TFIT16180930	7.01	0
TFIT16300632	7.29	2

TES UVR	Tasa cierre (%)	Var. Diaria (pbs)
TUVT06170419	1.55	-3
TUVT10100321	2.43	-1
TUVT17230223	2.79	4
TUVT11170327	3.28	9
TUVT20250333	3.78	5
TUVT20040435	3.78	5

CDS Colombia	Puntos	Var. Diaria (puntos)
2 años	43	0
5 años	106	1
10 años	187	1

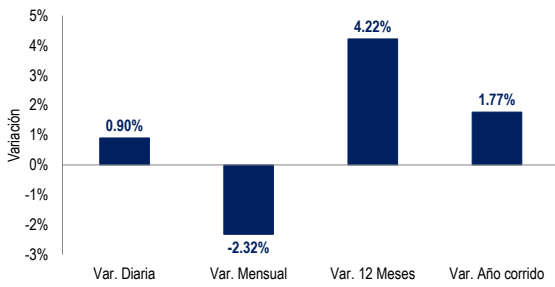
10 años	Tasa cierre (%)	Var. Diaria (pbs)
Estados Unidos	3.00	4
Reino Unido	1.38	5
Alemania	0.48	4
Francia	0.78	5
China	3.46	-2
Brasil	11.18	12
México	7.76	1
Perú	5.42	-2

Petróleo WTI	67.84	-1.3%
--------------	-------	-------

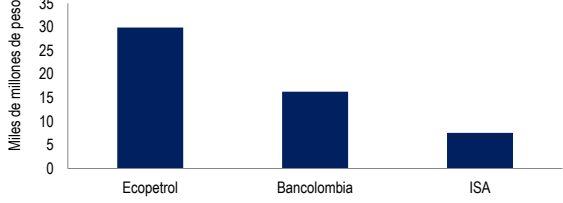


**Mercado de renta variable**

**Dinámica reciente del COLCAP**



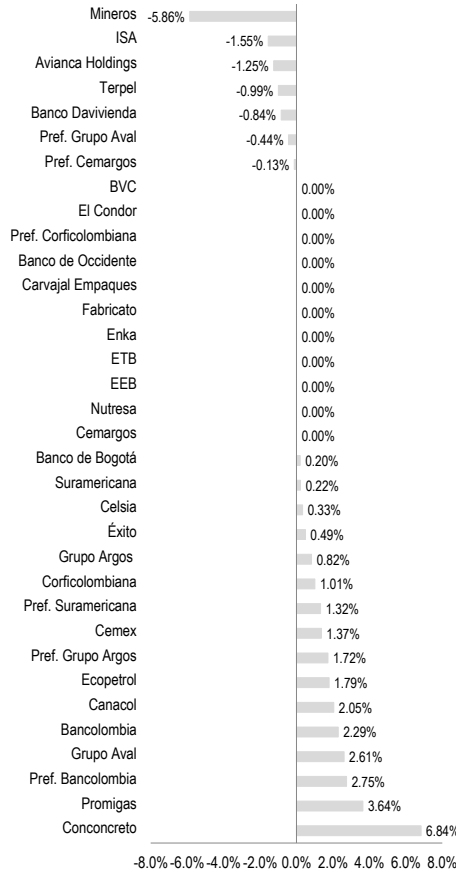
**Acciones más negociadas**



● El COLCAP cerró la jornada en 1540 puntos, lo cual equivale a una valorización diaria de 0.9%. Concreto fue la acción más valorizada con un incremento de 6.84% hasta 750 pesos. Por su parte, Mineros fue la especie más desvalorizada con una caída de 5.86% hasta 2250 pesos.

● En EEUU, el Dow Jones se desvalorizó 0.32%, mientras que el S&P lo hizo en 0.1%. En Europa, el Eurostoxx 50 registró una desvalorización de 0.46%, donde se destaca el retorno negativo de 0.23% del índice CAC de la Bolsa de París. En Asia, el Nikkei subió 0.86%, mientras que el índice de la Bolsa de Shanghai se redujo 1.8%.

**Rendimiento diario de las distintas especies**



Colombia	Cierre	Var. Diaria
COLEQTY	1048	0.80%
COLSC	871	-0.07%
COLIR	985	0.81%
COLCAP	1540	0.90%

Estados Unidos	Cierre	Var. Diaria
DOW JONES	25334	-0.32%
S&P 500	2813	-0.10%
NASDAQ 100	7273	0.57%

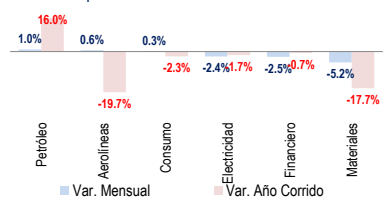
Europa	Cierre	Var. Diaria
EUROSTOXX 50	3509	-0.46%
DAX	12737	-0.53%
FTSE 100	7653	-1.24%
CAC	5498	-0.23%
IBEX	9799	-0.72%
FTSE MIB	21791	-1.91%

Asia	Cierre	Var. Diaria
SHANGHAI	2825	-1.80%
NIKKEI	22747	0.86%
KOSPI	2307	0.51%
HANG SENG	28341	-0.85%

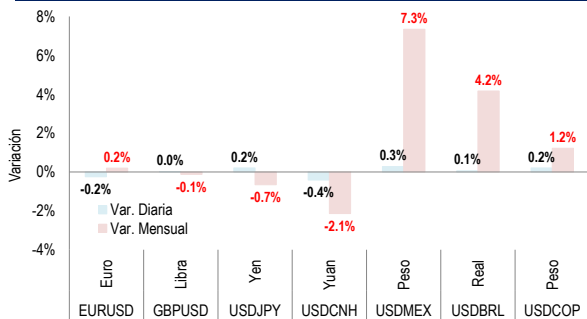
LATAM	Cierre	Var. Diaria
IBOVESPA	79302	0.10%
MEX IPC	49416	-0.57%
CHILE SLCT	5398	-0.66%
S&P/BVL PERÚ	20408	-0.38%
ARG Merval	29346	0.20%

Agregados	Cierre	Var. Diaria
S&P MILA	718	0.08%
MSCI GLOBAL	520	0.17%
MSCI DESARR.	2153	0.23%
MSCI EMER.	1087	-0.25%

**Comportamiento sectorial del COLCAP**



**Monedas**



● El USDCOP cerró la sesión de hoy en 2897 pesos, registrando una depreciación de 0.21% con respecto al cierre de la jornada anterior (2891 pesos). El máximo de la sesión fue 2900 pesos, mientras que el mínimo se ubicó en 2884 pesos, lo cual da como resultado una ventana de volatilidad diaria de 16 pesos. El volumen negociado durante la jornada fue de 1148 millones de dólares.

Para mayor información: [estrategia.analisis@fiducoldex.com.co](mailto:estrategia.analisis@fiducoldex.com.co)

**Ludwig Cubillos V.**  
Director de Estrategia de Inversiones  
Tel. (+57) (1) 3275500 - ext. 1242

**Andrés Naveros S.**  
Profesional de Estrategia y Análisis Económico  
Tel. (+57) (1) 3275500 - ext. 1349

**Calendario económico de la próxima jornada**

Estados Unidos	País	Hora	Periodo	Esperado	Anterior
Pedidos de fábrica	EEUU	09:00:00 a.m.	Jun	0.70	0.40
Órdenes bienes duraderos	EEUU	09:00:00 a.m.	Jun F		1.00

Europa y Japón	País	Hora	Periodo	Esperado	Anterior
Reunión del política monetaria del BoE	UK	06:00:00 a.m.	Aug 2	0.75	0.50
BOE Objetivo de compra de activo	UK	06:00:00 a.m.	Aug	435.00	435.00

Emergentes	País	Hora	Periodo	Esperado	Anterior
Producción industrial YoY	Brasil	07:00:00 a.m.	Jun	4.40	9.00

Colombia	País	Hora	Periodo	Esperado	Anterior
Exportaciones FOB	Colombia	10:00:00 a.m.	Jun	3480.00	3784.74

Disclaimer:

El contenido de la presente comunicación o mensaje no constituye una recomendación profesional para realizar inversiones en los términos del artículo 2.40.1.1.2 del decreto 2555 de 2010 o las normas que los modifiquen, sustituyan o complementen.