

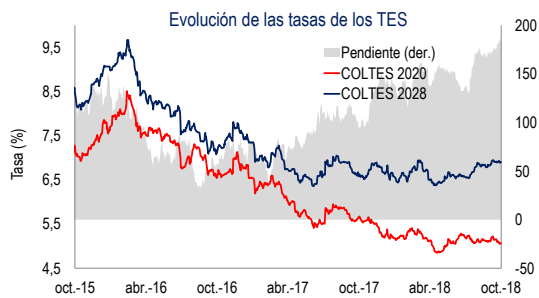
## Noticias y datos relevantes de última jornada

- El índice PMI Manufacturero en EEUU, en su revisión final, se mantuvo en 55.6 puntos en septiembre, su mejor observación en 4 meses. Por otra parte, el índice ISM manufacturero cayó sorpresivamente a 59.8 puntos en el mes, desde el máximo alcanzado en agosto de 61.3 puntos y por debajo del esperado de 60 puntos.
- El índice PMI Manufacturero en la Eurozona de septiembre, en su versión final, fue revisado ligeramente a la baja desde 53.3 puntos hasta 53.2 puntos, su peor lectura en 2 años. En cuanto al PMI del Reino Unido, este ascendió sorpresivamente a 53.8 puntos en septiembre, superior a los 52.5 puntos esperados por el consenso de analistas.
- El PMI manufacturero en Colombia, elaborado por Davivienda, descendió a 52.8 puntos en septiembre, su nivel mínimo en 4 meses. De esta forma, las expectativas de los agentes de la economía empiezan a mostrar señales de mayor pesimismo a causa de la perspectiva frente a una posible reforma impositiva.

## Calendario económico de la jornada

Estados Unidos	País	Periodo	Esperado	Efectivo	Anterior
Markit EEUU fabricación PMI	EEUU	Sep F	55,60	55,60	54,70
Gasto en construcción (MoM)	EEUU	Aug	0,40	0,10	0,20
ISM manufacturero	EEUU	Sep	60,00	59,80	61,30
Europa y Japón	País	Periodo	Esperado	Efectivo	Anterior
Markit UK PMI Manufacturing SA	UK	Sep	52,50	53,80	53,00
Markit Eurozona fabricación PMI	Eurozona	Sep F	53,30	53,20	54,60
Tasa de desempleo	Eurozona	Aug	8,10	8,10	8,20
Emergentes	País	Periodo	Esperado	Efectivo	Anterior
Índice PMI Manufacturero	Brasil	Sep		50,90	51,10
Total de las exportaciones	Brasil	Sep	20307,50	19087,00	22552,00
Importaciones totales	Brasil	Sep	14350,00	14116,00	18777,00
Colombia	País	Periodo	Esperado	Efectivo	Anterior
PMI manufacturero de Davivienda	Colombia	Sep		52,80	53,30

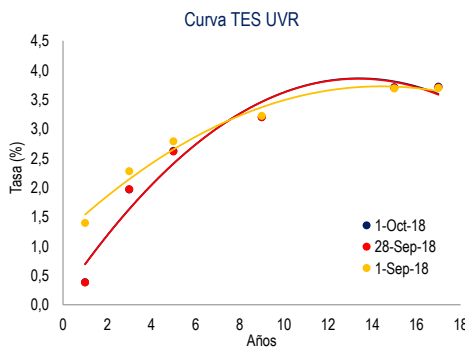
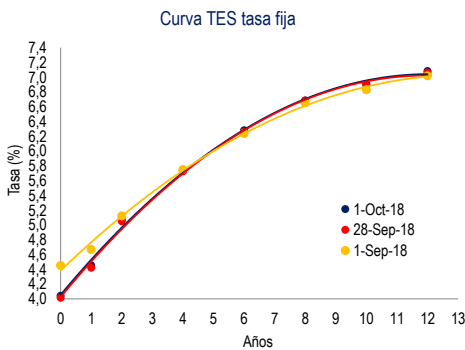
## Mercado de renta fija



- La curva de TES tasa fija mostró un patrón de aplanamiento durante la última jornada, en medio de movimientos al alza en las tasas de todos sus nodos. Por su parte, la curva de TES UVR no registró cambios en su pendiente durante la jornada.

- En promedio, las tasas de los TES tasa fija de la parte corta de la curva se incrementaron 3 pbs, mientras que las tasas de los TES del nodo de mediano plazo ascendieron 1 pb. En el tramo de largo plazo también se observaron incrementos promedio en tasa de 1 pb.

- La tasa de los tesoros a 10 años se incrementó 2 pbs, cerrando la jornada en 3,08%. Por otra parte, la prima de los CDS a 5 años de Colombia aumentó hasta 111 puntos.



TES tasa fija	Tasa cierre (%)	Var. Diaria (pbs)
TFIT06211118	4,04	3
TFIT06110919	4,45	2
TFIT15240720	5,07	2
TFIT10040522	5,73	1
TFIT16240724	6,28	2
TFIT15260826	6,69	0
TFIT16280428	6,91	2
TFIT16180930	7,08	2
TFIT16300632	7,27	2

TES UVR	Tasa cierre (%)	Var. Diaria (pbs)
TUVT06170419	0,39	1
TUVT10100321	1,96	0
TUVT17230223	2,62	1
TUVT11170327	3,20	0
TUVT20250333	3,71	1
TUVT20040435	3,72	1

CDS Colombia	Puntos	Var. Diaria (puntos)
2 años	48	2
5 años	111	1
10 años	188	0

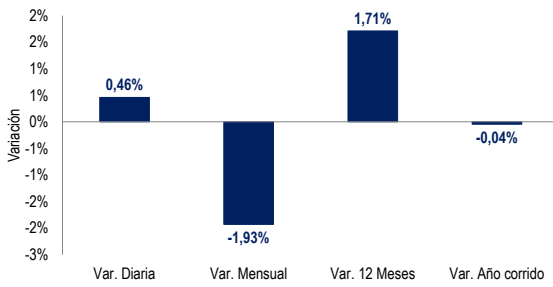
10 años	Tasa cierre (%)	Var. Diaria (pbs)
Estados Unidos	3,08	2
Reino Unido	1,59	1
Alemania	0,47	0
Francia	0,82	2
China	3,62	0
Brasil	11,76	-9
México	7,91	-1
Perú	5,57	-4

Petróleo WTI	Tasa cierre (%)	Var. Diaria (pbs)
Petróleo WTI	75,47	3,0%

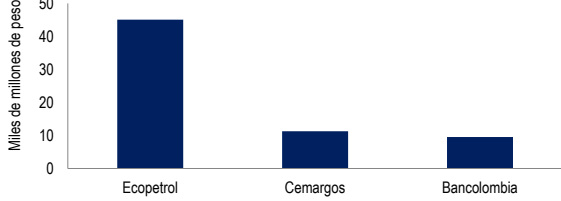


**Mercado de renta variable**

**Dinámica reciente del COLCAP**



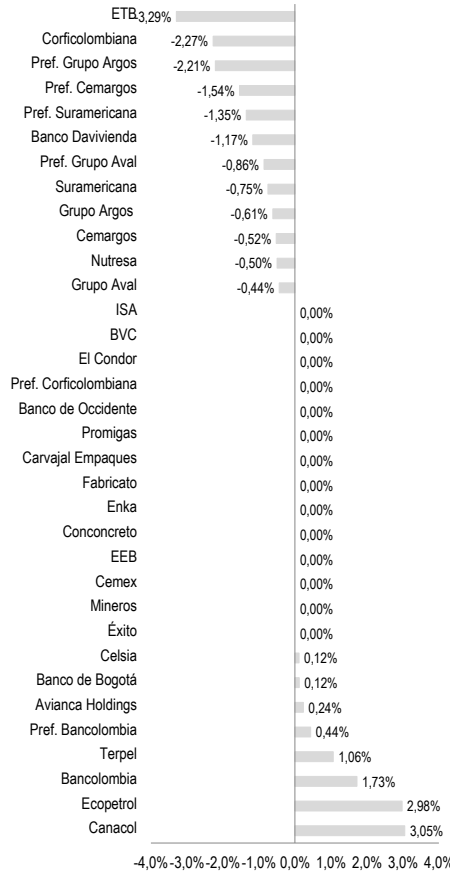
**Acciones más negociadas**



● El COLCAP cerró la jornada en 1513 puntos, lo cual equivale a una valorización diaria de 0,46%. Canacol fue la acción más valorizada con un incremento de 3,05% hasta 9450 pesos. Por su parte, ETB fue la especie más desvalorizada con una caída de 3,29% hasta 323 pesos.

● En EEUU, el Dow Jones se valorizó 0,73%, mientras que el S&P lo hizo en 0,36%. En Europa, el Eurostoxx 50 registró una valorización de 0,44%, donde se destaca el retorno positivo de 0,75% del índice DAX de la Bolsa de Frankfurt. En Asia, el Nikkei subió 0,52%, mientras que el índice de la Bolsa de Shanghai se incrementó 1,06%.

**Rendimiento diario de las distintas especies**



Colombia	Cierre	Var. Diaria
COLEQTY	1010	0,22%
COLSC	766	-0,29%
COLIR	950	0,26%
COLCAP	1513	0,46%

Estados Unidos	Cierre	Var. Diaria
DOW JONES	26651	0,73%
S&P 500	2925	0,36%
NASDAQ 100	7645	0,23%

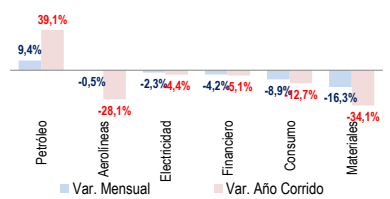
Europa	Cierre	Var. Diaria
EUROSTOXX 50	3414	0,44%
DAX	12339	0,75%
FTSE 100	7496	-0,19%
CAC	5507	0,24%
IBEX	9407	0,19%
FTSE MIB	20610	-0,49%

Asia	Cierre	Var. Diaria
SHANGHAI	2821	1,06%
NIKKEI	24246	0,52%
KOSPI	2339	-0,18%
HANG SENG	27789	0,26%

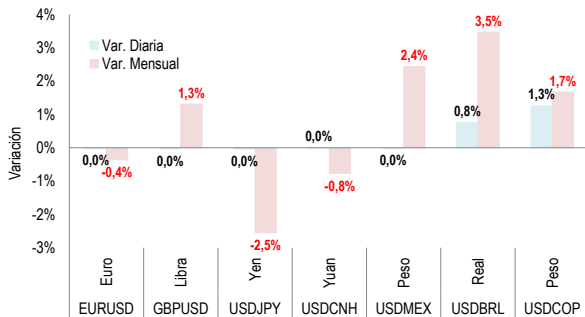
LATAM	Cierre	Var. Diaria
IBOVESPA	78624	-0,91%
MEX IPC	49841	0,68%
CHILE SLCT	5298	0,28%
S&P/BVL PERÚ	19570	0,03%
ARG MERVAL	32585	-2,62%

Agregados	Cierre	Var. Diaria
S&P MILA	682	0,06%
MSCI GLOBAL	525	0,15%
MSCI DESARR.	2184	-0,21%
MSCI EMER.	1048	-0,32%

**Comportamiento sectorial del COLCAP**



**Monedas**



● El USDCOP cerró la sesión de hoy en 3000 pesos, registrando una depreciación de 1,26% con respecto al cierre de la jornada anterior (2963 pesos). El máximo de la sesión fue 3005 pesos, mientras que el mínimo se ubicó en 2980 pesos, lo cual da como resultado una ventana de volatilidad diaria de 25 pesos. El volumen negociado durante la jornada fue de 889 millones de dólares.

Para mayor información: [estrategia.analisis@fiducoldex.com.co](mailto:estrategia.analisis@fiducoldex.com.co)

**Ludwig Cubillos V.**  
Director de Estrategia de Inversiones  
Tel. (+57) (1) 3275500 - ext. 1242

**Andrés Naveros S.**  
Profesional de Estrategia y Análisis Económico  
Tel. (+57) (1) 3275500 - ext. 1349



**Calendario económico de la próxima jornada**

Estados Unidos	País	Hora	Periodo	Esperado	Anterior
<b>No hay datos macroeconómicos relevantes para la próxima jornada</b>					
Europa y Japón	País	Hora	Periodo	Esperado	Anterior
IPP YoY	Eurozona	05:00:00 a.m.	Aug	3,80	4,00
Índice de confianza del consumidor	Japón	01:00:00 a.m.	Sep	43,10	43,30
PMI Nikkey composite Japón	Japón	08:30:00 p.m.	Sep		52,00
Emergentes	País	Hora	Periodo	Esperado	Anterior
Producción industrial YoY	Brasil	08:00:00 a.m.	Aug	2,80	3,40
PIB YoY	Rusia		2Q F	1,90	1,30
Colombia	País	Hora	Periodo	Esperado	Anterior
<b>No hay datos macroeconómicos relevantes para la próxima jornada</b>					

Disclaimer:

El contenido de la presente comunicación o mensaje no constituye una recomendación profesional para realizar inversiones en los términos del artículo 2.40.1.1.2 del decreto 2555 de 2010 o las normas que los modifiquen, sustituyan o complementen.