



Noticias y datos relevantes de última jornada

● La Reserva Federal (Fed) mantuvo estable sus tasas de interés y minimizó una reciente desaceleración de la economía y el empleo, argumentando que la actividad se ha expandido a un ritmo moderado y el crecimiento del empleo ha sido fuerte en promedio en los meses recientes. El Banco Central actualmente pronostica otras dos alzas del tipo este año, pero un número creciente de funcionarios ve otras tres como posibles, según la agencia Reuters. Los inversores esperan en su gran mayoría un aumento de la tasa en la próxima reunión de política monetaria de la Fed del 13 de junio.

● Los inventarios de petróleo en EEUU mostraron un incremento de 6.2 millones de barriles la semana pasada (terminada el 27 de abril), sorprendiendo considerablemente al promedio del mercado que esperaba una caída de 1.2 millones de barriles. Los inventarios de gasolina, por su parte, aumentaron en 1.1 millones de barriles, su mayor subida en 9 semanas.

● El crecimiento económico en la Eurozona se desaceleró en 1T18, mostrando un incremento 2.5% YoY, su menor expansión en 3 trimestres. Los resultados confirman la desaceleración que anticipaban indicadores adelantados como el PMI e índices de confianza como el Sentix. Así, el BCE tienen cada vez menos argumentos para retirar este año su estímulo monetario, en medio de una inflación que parece haber perdido su momentum alcista.



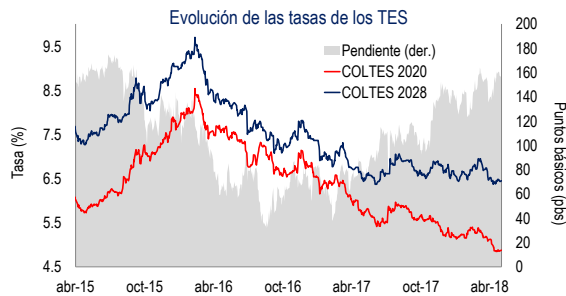
Calendario económico de la jornada

Estados Unidos	País	Periodo	Esperado	Efectivo	Anterior
ADP Cambio de empleo	EEUU	Apr	197.50	204.10	227.90
Reunión de política monetaria de la FED	EEUU	May 2	1.75	1.75	1.75
Inventarios semanales de crudo en EEUU	EEUU	Apr 27	1229.00	6218.00	2170.00
Europa y Japón	País	Periodo	Esperado	Efectivo	Anterior
Markit Eurozona fabricación PMI	Eurozona	Apr F	56.00	56.20	56.60
Tasa de desempleo	Eurozona	Mar	8.50	8.50	8.50
PIB SA YoY	Eurozona	1Q A	2.50	2.50	2.80
Emergentes	País	Periodo	Esperado	Efectivo	Anterior
Índice PMI Manufacturero	Brasil	Apr		52.30	53.40
Índice PMI manufacturero Caixin (oficial)	China	May	50.90	51.10	51.00

Colombia	País	Periodo	Esperado	Efectivo	Anterior
No hubo datos macroeconómicos relevantes en la última jornada					



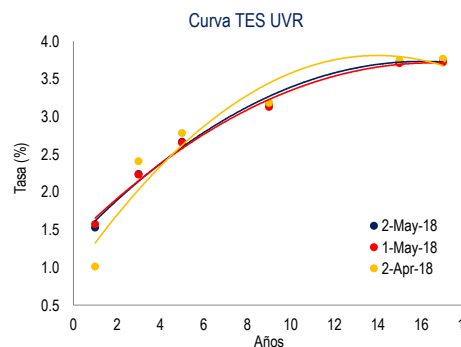
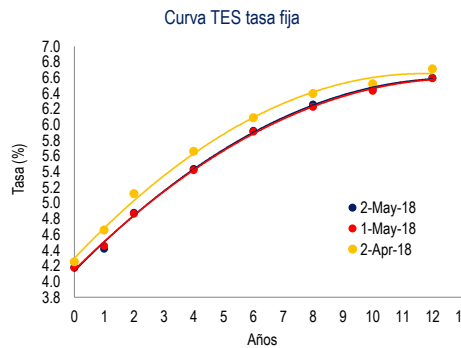
Mercado de renta fija



● La curva de TES tasa fija mostró un patrón de empinamiento durante la última jornada, en medio de movimientos mixtos en las tasas de sus nodos. Por su parte, la curva de TES UVR registró incrementos en su pendiente durante la jornada.

● En promedio, las tasas de los TES tasa fija de la parte corta de la curva se redujeron 1 pb, mientras que las tasas de los TES del nodo de mediano plazo ascendieron 1 pb. En el tramo de largo plazo se observaron incrementos promedio en tasa de 2 pbs.

● La tasa de los tesoros a 10 años no varió, cerrando la jornada en 2.97%. Por otra parte, la prima de los CDS a 5 años de Colombia aumentó hasta 109 puntos.



TES tasa fija	Tasa cierre (%)	Var. Diaria (pbs)
TFIT06211118	4.18	↑ 1
TFIT06110919	4.42	↓ -4
TFIT15240720	4.88	↑ 1
TFIT10040522	5.44	↑ 1
TFIT16240724	5.92	↑ 1
TFIT15260826	6.26	↑ 3
TFIT16280428	6.45	↑ 2
TFIT16180930	6.60	→ 0
TFIT16300632	6.83	↑ 2

TES UVR	Tasa cierre (%)	Var. Diaria (pbs)
TUVT06170419	1.53	↓ -5
TUVT10100321	2.24	↑ 1
TUVT17230223	2.67	↑ 1
TUVT11170327	3.17	↑ 5
TUVT20250333	3.72	↑ 1
TUVT20040435	3.74	↑ 2

CDS Colombia	Puntos	Var. Diaria (puntos)
2 años	44	↑ 1
5 años	109	↑ 1
10 años	187	↑ 2

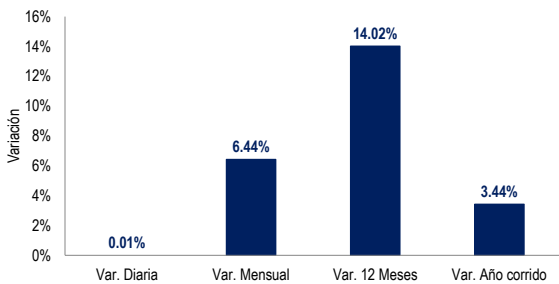
10 años	Tasa cierre (%)	Var. Diaria (pbs)
Estados Unidos	2.97	→ 0
Reino Unido	1.46	↑ 5
Alemania	0.58	↑ 2
Francia	0.80	↑ 2
China	3.67	↑ 4
Brasil	9.84	↑ 5
México	7.52	↑ 4
Perú	5.22	↑ 2

Petróleo WTI	67.93	↑ 1.0%
--------------	-------	--------

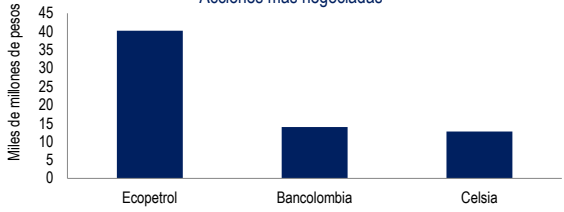


Mercado de renta variable

Dinámica reciente del COLCAP



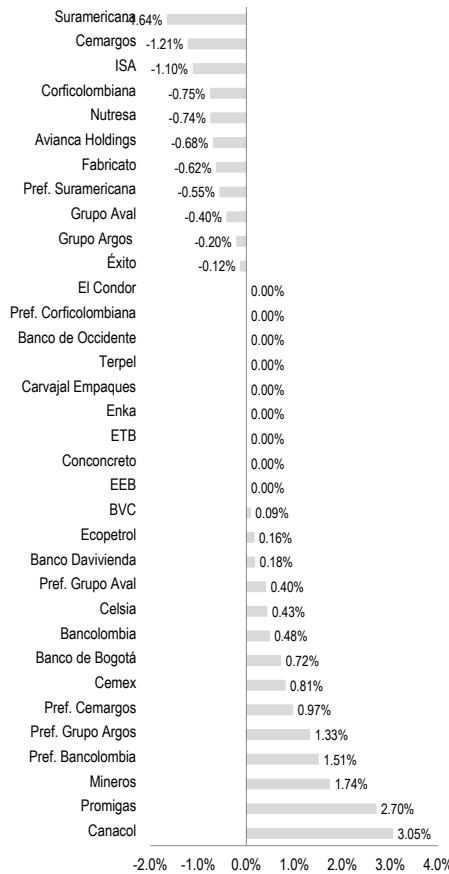
Acciones más negociadas



● El COLCAP cerró la jornada en 1566 puntos, lo cual equivale a una valorización diaria de 0.01%. Canacol fue la acción más valorizada con un incremento de 3.05% hasta 9450 pesos. Por su parte, Suramericana fue la especie más desvalorizada con una caída de 1.64% hasta 38340 pesos.

● En EEUU, el Dow Jones se desvalorizó 0.72%, mientras que el S&P lo hizo en 0.72%. En Europa, el Eurostoxx 50 registró una valorización de 0.5%, donde se destaca el retorno positivo de 1.51% del índice DAX de la Bolsa de Frankfurt. En Asia, el Nikkei cayó 0.16%, mientras que el índice de la Bolsa de Shanghai se redujo 0.03%.

Rendimiento diario de las distintas especies



Colombia	Cierre	Var. Diaria
COLEQTY	1068	↑ 0.02%
COLSC	901	↑ 0.18%
COLIR	1005	↑ 0.01%
COLCAP	1566	↑ 0.01%

Estados Unidos	Cierre	Var. Diaria
DOW JONES	23925	↓ -0.72%
S&P 500	2636	↓ -0.72%
NASDAQ 100	6644	↓ -0.56%

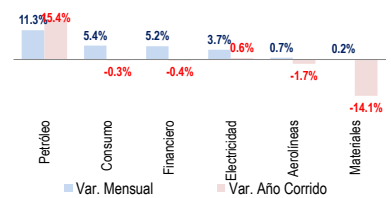
Europa	Cierre	Var. Diaria
EUROSTOXX 50	3554	↑ 0.50%
DAX	12802	↑ 1.51%
FTSE 100	7543	↑ 0.30%
CAC	5529	↑ 0.16%
IBEX	10089	↑ 1.09%
FTSE MIB	24266	↑ 1.19%

Asia	Cierre	Var. Diaria
SHANGHAI	3081	↓ -0.03%
NIKKEI	22473	↓ -0.16%
KOSPI	2506	↓ -0.39%
HANG SENG	30724	↓ -0.27%

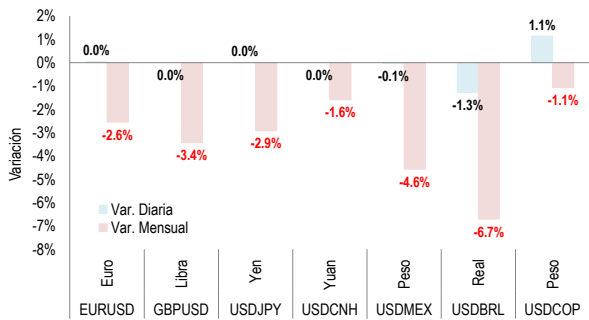
LATAM	Cierre	Var. Diaria
IBOVESPA	84547	↓ -1.82%
MEX IPC	47810	↓ -1.13%
CHILE SLCT	5695	↓ -0.28%
S&P/BVL PERÚ	21329	↓ -0.47%
ARG Merval	29614	↓ -1.31%

Agregados	Cierre	Var. Diaria
S&P MILA	778	↓ -0.38%
MSCI GLOBAL	507	↓ -0.41%
MSCI DESARR.	2084	↓ -0.13%
MSCI EMER.	1162	↓ -0.17%

Comportamiento sectorial del COLCAP



Monedas



● El USDCOP cerró la sesión de hoy en 2833 pesos, registrando una depreciación de 1.14% con respecto al cierre de la jornada anterior (2801 pesos). El máximo de la sesión fue 2842 pesos, mientras que el mínimo se ubicó en 2820 pesos, lo cual da como resultado una ventana de volatilidad diaria de 22 pesos. El volumen negociado durante la jornada fue de 731 millones de dólares.

Para mayor información: estrategia.analisis@fiducoldex.com.co

Ludwig Cubillos V.
Director de Estrategia de Inversiones
Tel. (+51) 3275500 - ext. 1242

Andrés Naveros S.
Profesional de Estrategia y Análisis Económico
Tel. (+51) 3275500 - ext. 1349



Calendario económico de la próxima jornada

Estados Unidos	País	Hora	Periodo	Esperado	Anterior
Peticiones iniciales de desempleo	EEUU	7:30:00 AM	Apr 28	225.00	209.00
Órdenes bienes duraderos	EEUU	9:00:00 AM	Mar F		2.60
Pedidos de fábrica	EEUU	9:00:00 AM	Mar	1.40	1.20

Europa y Japón	País	Hora	Periodo	Esperado	Anterior
Inflación núcleo del IPC YoY	Eurozona	4:00:00 AM	Apr A	0.90	1.00
Inflación YoY	Eurozona	4:00:00 AM	Apr	1.30	1.40

Emergentes	País	Hora	Periodo	Esperado	Anterior
Producción industrial YoY	Brasil	7:00:00 AM	Mar	3.00	5.80
Composite PMI de China Caixin	China	8:45:00 PM	Apr		53.30

Colombia	País	Hora	Periodo	Esperado	Anterior
No hay datos macroeconómicos relevantes para la próxima jornada					

Disclaimer:

El contenido de la presente comunicación o mensaje no constituye una recomendación profesional para realizar inversiones en los términos del artículo 2.40.1.1.2 del decreto 2555 de 2010 o las normas que los modifiquen, sustituyan o complementen.