

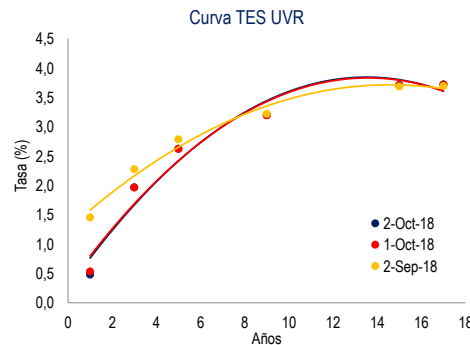
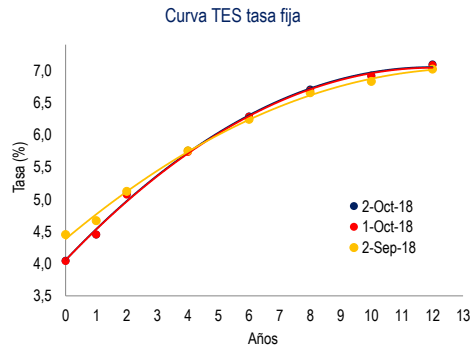
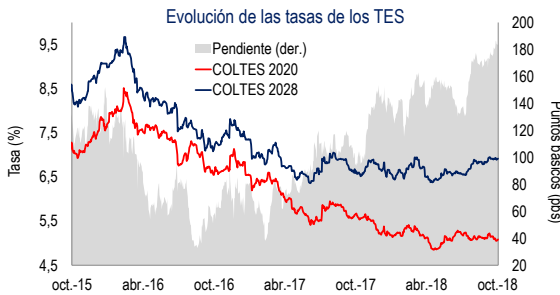
Noticias y datos relevantes de última jornada

- La producción de petróleo de Rusia alcanzó los 11.4 millones de barriles por día (bpd) en septiembre, su máximo postsoviético, ayudado por un aumento del bombeo de Rosneft y proyectos liderados por firmas extranjeras, según información de Reuters.
- El esfuerzo del Ministro de Hacienda de Italia, Giovanni Tria, por promover la nueva estrategia fiscal de su gobierno no rindió los frutos esperados luego que el jefe de la Comisión Europea advirtió que el país puede sufrir una crisis al estilo Grecia. Los bonos de la nación cayeron a mínimos en más de cuatro años, según Bloomberg.
- El presidente de la Reserva Federal, Jerome Powell, destacó el martes la "perspectiva muy positiva" para la economía de Estados Unidos que, cree, está al borde de una era "históricamente rara" de desempleo ultra bajo y precios bajo control.

Calendario económico de la jornada

Estados Unidos	País	Periodo	Esperado	Efectivo	Anterior
No hubo datos macroeconómicos relevantes en la última jornada					
Europa y Japón	País	Periodo	Esperado	Efectivo	Anterior
IPP YoY	Eurozona	Aug	3,80	4,20	4,30
Índice de confianza del consumidor	Japón	Oct	43,10	43,40	43,30
PMI Nikkey composite Japón	Japón	Sep		52,00	51,80
Emergentes	País	Periodo	Esperado	Efectivo	Anterior
Producción industrial YoY	Brasil	Aug	2,80	2,00	4,20
PIB YoY	Rusia	3Q A	1,90	1,90	1,30
Colombia	País	Periodo	Esperado	Efectivo	Anterior
No hubo datos macroeconómicos relevantes en la última jornada					

Mercado de renta fija



TES tasa fija	Tasa cierre (%)	Var. Diaria (pbs)
TFIT06211118	4,05	0
TFIT06110919	4,45	0
TFIT15240720	5,09	1
TFIT10040522	5,75	2
TFIT16240724	6,29	0
TFIT15260826	6,70	2
TFIT16280428	6,92	1
TFIT16180930	7,09	1
TFIT16300632	7,27	0

TES UVR	Tasa cierre (%)	Var. Diaria (pbs)
TUVT06170419	0,48	-5
TUVT10100321	1,97	0
TUVT17230223	2,63	0
TUVT11170327	3,20	0
TUVT20250333	3,71	0
TUVT20040435	3,72	0

CDS Colombia	Puntos	Var. Diaria (puntos)
2 años	47	-2
5 años	108	-2
10 años	185	-2

10 años	Tasa cierre (%)	Var. Diaria (pbs)
Estados Unidos	3,06	-2
Reino Unido	1,53	-6
Alemania	0,42	-5
Francia	0,78	-4
China	3,62	0
Brasil	11,60	-16
México	7,92	1
Perú	5,56	-1

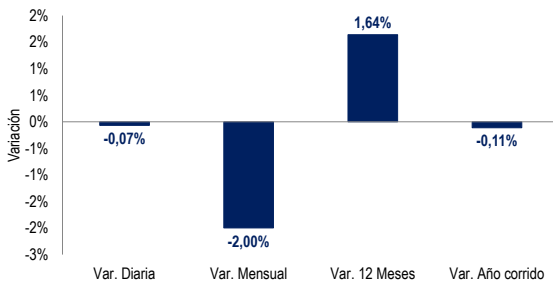
Petróleo WTI	Tasa cierre (%)	Var. Diaria (pbs)
Petróleo WTI	75,04	-0,3%

- La curva de TES tasa fija presentó una variación relativamente nula en su pendiente durante la última jornada, en medio de movimientos al alza en las tasas de todos sus nodos. Por su parte, la curva de TES UVR registró incrementos en su pendiente durante la jornada.
- En promedio, las tasas de los TES tasa fija de la parte corta y media de la curva se incrementaron 1 pb. En el tramo de largo plazo también se observaron incrementos promedio en tasa de 1 pb.
- La tasa de los tesoros a 10 años se redujo 2 pbs, cerrando la jornada en 3,06%. Por otra parte, la prima de los CDS a 5 años de Colombia cayó hasta 108 puntos.

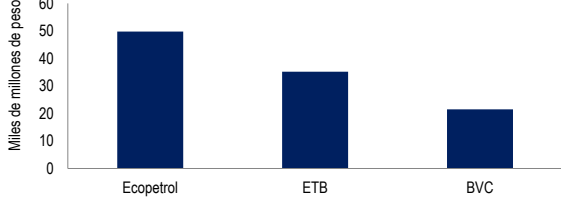


Mercado de renta variable

Dinámica reciente del COLCAP



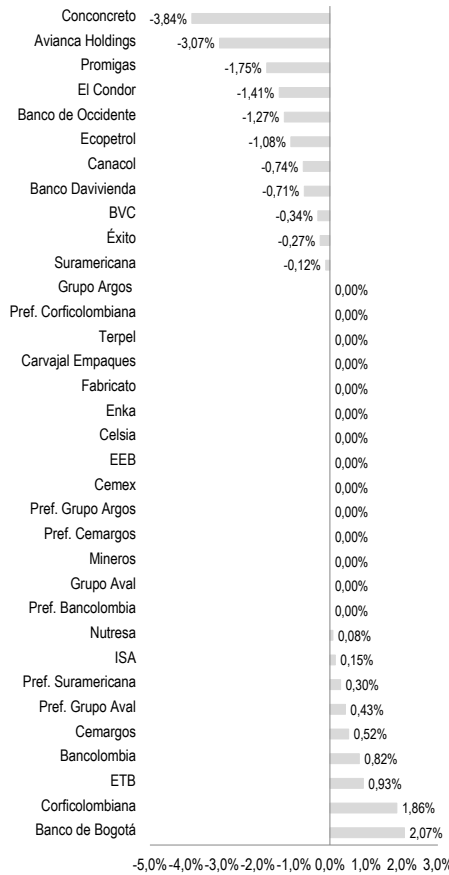
Acciones más negociadas



● El COLCAP cerró la jornada en 1512 puntos, lo cual equivale a una desvalorización diaria de 0,07%. Banco de Bogotá fue la acción más valorizada con un incremento de 2,07% hasta 67980 pesos. Por su parte, Concreto fue la especie más desvalorizada con una caída de 3,84% hasta 351 pesos.

● En EEUU, el Dow Jones se valorizó 0,46%, mientras que el S&P lo hizo en 0,04%. En Europa, el Eurostoxx 50 registró una desvalorización de 0,74%, donde se destaca el retorno negativo de 0,23% del índice FTSE MIB de la Bolsa de Milán. En Asia, el Nikkei subió 0,1%, mientras que el índice de la Bolsa de Shanghai se incrementó 1,06%.

Rendimiento diario de las distintas especies



Colombia	Cierre	Var. Diaria
COLEQTY	1010	-0,03%
COLSC	763	-0,41%
COLIR	949	-0,07%
COLCAP	1512	-0,07%

Estados Unidos	Cierre	Var. Diaria
DOW JONES	26774	0,46%
S&P 500	2923	-0,04%
NASDAQ 100	7628	-0,22%

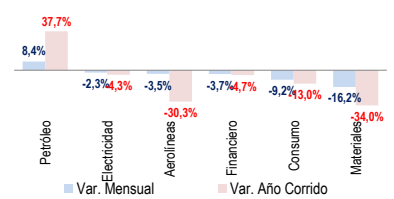
Europa	Cierre	Var. Diaria
EUROSTOXX 50	3389	-0,74%
DAX	12288	-0,42%
FTSE 100	7475	-0,28%
CAC	5468	-0,71%
IBEX	9306	-1,08%
FTSE MIB	20562	-0,23%

Asia	Cierre	Var. Diaria
SHANGHAI	2821	1,06%
NIKKEI	24271	0,10%
KOSPI	2310	-1,25%
HANG SENG	27126	-2,38%

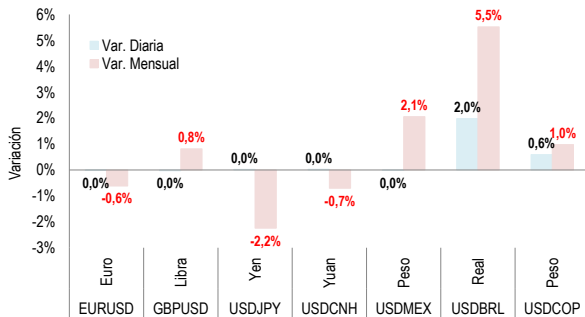
LATAM	Cierre	Var. Diaria
IBOVESPA	81594	3,78%
MEX IPC	49377	-0,93%
CHILE SLCT	5323	0,47%
S&PBVL PERÚ	19694	0,63%
ARG Merval	32730	0,45%

Agregados	Cierre	Var. Diaria
S&P MILA	680	-0,21%
MSCI GLOBAL	525	0,15%
MSCI DESARR.	2188	0,19%
MSCI EMER.	1046	-0,14%

Comportamiento sectorial del COLCAP



Monedas



● El USDCOP cerró la sesión de hoy en 3018 pesos, registrando una depreciación de 0,59% con respecto al cierre de la jornada anterior (3000 pesos). El máximo de la sesión fue 3020 pesos, mientras que el mínimo se ubicó en 2992 pesos, lo cual da como resultado una ventana de volatilidad diaria de 28 pesos. El volumen negociado durante la jornada fue de 950 millones de dólares.

Para mayor información: estrategia.analisis@fiducoldex.com.co

Ludwig Cubillos V.
Director de Estrategia de Inversiones
Tel. (+57) (1) 3275500 - ext. 1242

Andrés Naveros S.
Profesional de Estrategia y Análisis Económico
Tel. (+57) (1) 3275500 - ext. 1349



Calendario económico de la próxima jornada

Estados Unidos	País	Hora	Periodo	Esperado	Anterior
ADP Cambio de empleo	EEUU	08:15:00 a.m.	Sep	184,00	163,00
Markit PMI Composite EEUU	EEUU	09:45:00 a.m.	Sep F		53,40
Inventarios semanales de crudo en EEUU	EEUU	10:30:00 a.m.	Sep 28	1500,00	1852,00
Europa y Japón	País	Hora	Periodo	Esperado	Anterior
Markit PMI Composite Eurozona	Eurozona	04:00:00 a.m.	Sep F	54,20	54,20
Ventas al por menor YoY	Eurozona	05:00:00 a.m.	Aug	1,70	1,10
Emergentes	País	Hora	Periodo	Esperado	Anterior

No hay datos macroeconómicos relevantes para la próxima jornada

Disclaimer:

El contenido de la presente comunicación o mensaje no constituye una recomendación profesional para realizar inversiones en los términos del artículo 2.40.1.1.2 del decreto 2555 de 2010 o las normas que los modifiquen, sustituyan o complementen.