



Noticias y datos relevantes de última jornada

- El índice PMI manufacturero en la Eurozona se situó en 56.6 puntos en marzo, su menor lectura en 12 meses. Así, el indicador completó 4 meses consecutivos de reducciones, lo que sugiere que la economía europea estaría moderando el impulso que la caracterizó a lo largo de 2017.
- El índice PMI manufacturero en el Reino Unido (UK) aumentó a 55.1 puntos en marzo, relativamente estable frente a su promedio de los últimos 6 meses de 55 puntos.
- El índice PMI manufacturero en Japón descendió a 53.1 puntos en marzo, su menor lectura en 5 meses. De esta forma, la economía asiática también estaría moderando el ritmo de aceleraciones que mostró el año pasado.
- Las exportaciones en Colombia totalizaron USD 2,940 millones en febrero, mostrando una caída de 11.4% YoY. Así, las ventas externas completaron 2 meses continuos de reducciones.

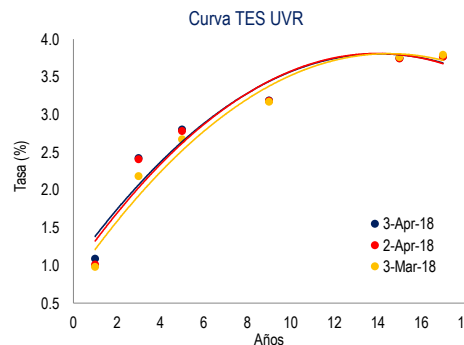
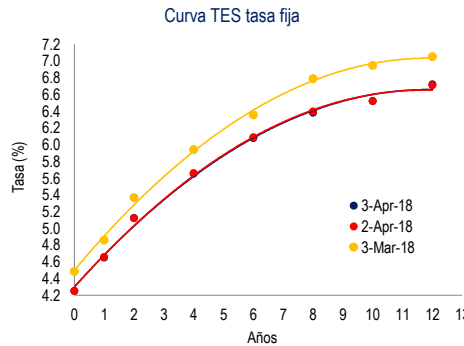


Calendario económico de la jornada

Estados Unidos	País	Periodo	Esperado	Efectivo	Anterior
No hubo datos macroeconómicos relevantes en la última jornada					
Europa y Japón	País	Periodo	Esperado	Efectivo	Anterior
Markit Eurozona fabricación PMI	Eurozona	Mar F	56.60	56.60	58.60
Markit UK PMI Manufacturing SA	UK	Mar	54.70	55.10	55.00
PMI Nikkey composite Japón	Japón	Mar		52.20	52.80
Emergentes	País	Periodo	Esperado	Efectivo	Anterior
Producción industrial YoY	Brasil	Feb	3.90	2.80	5.80
Colombia	País	Periodo	Esperado	Efectivo	Anterior
Exportaciones FOB	Colombia	Feb	3098.50	2940.91	3320.83



Mercado de renta fija



● La curva de TES tasa fija mostró un patrón de aplanamiento durante la última jornada, en medio de movimientos mixtos en las tasas de sus nodos. Por su parte, la curva de TES UVR registró reducciones en su pendiente durante la jornada.

● En promedio, las tasas de los TES tasa fija de la parte corta de la curva tuvieron una variación nula, mientras que las tasas de los TES del nodo de mediano plazo descendieron 1 pb. En el tramo de largo plazo también se observaron caídas promedio en tasa de 1 pb.

● La tasa de los tesoros a 10 años se incrementó 5 pbs, cerrando la jornada en 2.78%. Por otra parte, la prima de los CDS a 5 años de Colombia cayó hasta 106 puntos.

TES tasa fija	Tasa cierre (%)	Var. Diaria (pbs)
TFIT06211118	4.25	0
TFIT06110919	4.65	-1
TFIT15240720	5.12	0
TFIT10040522	5.65	-1
TFIT16240724	6.08	-1
TFIT15260826	6.38	-2
TFIT16280428	6.52	0
TFIT16180930	6.72	1
TFIT16300632	6.91	-2

TES UVR	Tasa cierre (%)	Var. Diaria (pbs)
TUVT06170419	1.09	8
TUVT10100321	2.42	2
TUVT17230223	2.80	2
TUVT11170327	3.19	0
TUVT20250333	3.75	0
TUVT20040435	3.77	0

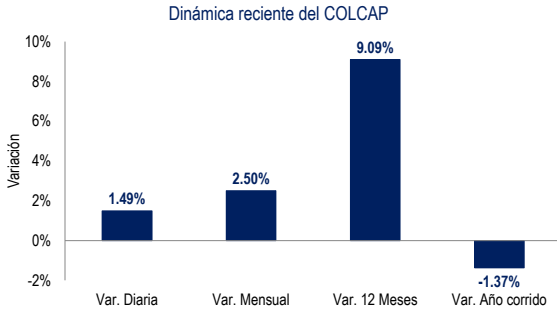
CDS Colombia	Puntos	Var. Diaria (puntos)
2 años	41	-1
5 años	106	-2
10 años	184	-2

10 años	Tasa cierre (%)	Var. Diaria (pbs)
Estados Unidos	2.78	5
Reino Unido	1.36	1
Alemania	0.50	0
Francia	0.73	1
China	3.74	0
Brasil	9.50	0
México	7.33	-5
Perú	4.82	0

Petróleo WTI	63.56	0.9%
--------------	-------	------



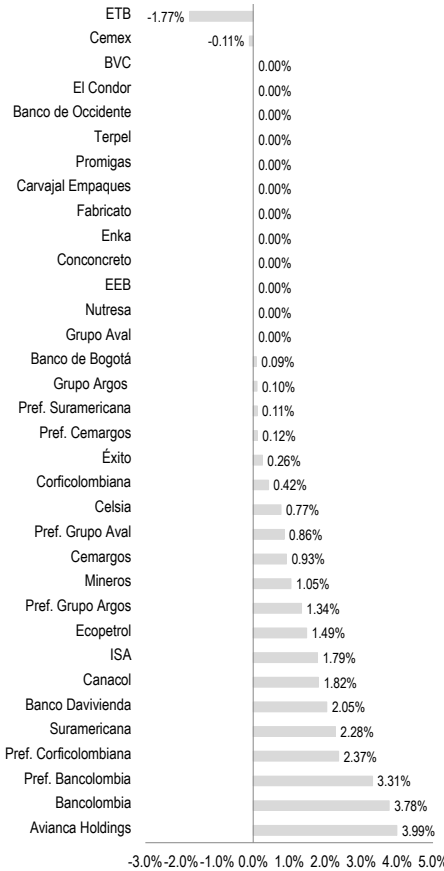
Mercado de renta variable



● El COLCAP cerró la jornada en 1493 puntos, lo cual equivale a una valorización diaria de 1.49%. Avianca Holdings fue la acción más valorizada con un incremento de 3.99% hasta 2995 pesos. Por su parte, ETB fue la especie más desvalorizada con una caída de 1.77% hasta 388 pesos.

● En EEUU, el Dow Jones se valorizó 1.65%, mientras que el S&P lo hizo en 1.26%. En Europa, el Eurostoxx 50 registró una desvalorización de 0.43%, donde se destaca el retorno positivo de 0.44% del índice FTSE MIB de la Bolsa de Milán. En Asia, el Nikkei cayó 0.45%, mientras que el índice de la Bolsa de Shanghai se redujo 0.84%.

Rendimiento diario de las distintas especies



Colombia	Cierre	Var. Diaria
COLEQTY	1023	↑ 1.38%
COLSC	903	↑ 0.33%
COLIR	962	↑ 1.41%
COLCAP	1493	↑ 1.49%

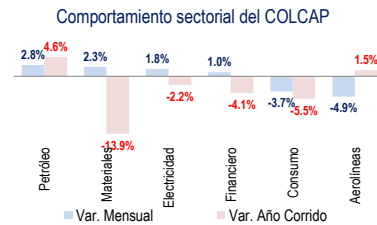
Estados Unidos	Cierre	Var. Diaria
DOW JONES	24033	↑ 1.65%
S&P 500	2614	↑ 1.26%
NASDAQ 100	6459	↑ 1.06%

Europa	Cierre	Var. Diaria
EUROSTOXX 50	3347	↓ -0.43%
DAX	12002	↓ -0.78%
FTSE 100	7030	↓ -0.37%
CAC	5152	↓ -0.29%
IBEX	9550	↓ -0.53%
FTSE MIB	22510	↑ 0.44%

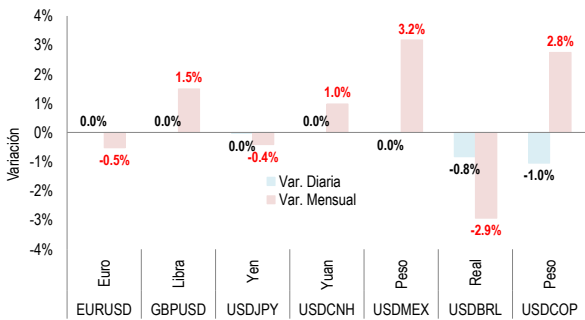
Asia	Cierre	Var. Diaria
SHANGHAI	3137	↓ -0.84%
NIKKEI	21292	↓ -0.45%
KOSPI	2442	↓ -0.07%
HANG SENG	30180	↑ 0.29%

LATAM	Cierre	Var. Diaria
IBOVESPA	84623	↓ -0.05%
MEX IPC	46684	↑ 1.87%
CHILE SLCT	5534	↑ 0.58%
S&P/BVL PERÚ	20882	↑ 0.51%
ARG Merval	31341	↑ 0.73%

Agregados	Cierre	Var. Diaria
S&P MILA	755	↑ 0.73%
MSCI GLOBAL	500	↓ -1.22%
MSCI DESARR.	2039	↓ -1.37%
MSCI EMER.	1169	↓ -0.12%



Monedas



● El USDCOP cerró la sesión de hoy en 2779 pesos, registrando una apreciación de 1.05% con respecto al cierre de la jornada anterior (2808 pesos). El máximo de la sesión fue 2789 pesos, mientras que el mínimo se ubicó en 2773 pesos, lo cual da como resultado una ventana de volatilidad diaria de 16 pesos. El volumen negociado durante la jornada fue de 1001 millones de dólares.



Calendario económico de la próxima jornada

Estados Unidos	País	Hora	Periodo	Esperado	Anterior
ADP Cambio de empleo	EEUU	7:15:00 AM	Mar	210.00	235.00
Pedidos de fábrica	EEUU	9:00:00 AM	Feb	1.70	-1.40
Órdenes bienes duraderos	EEUU	9:00:00 AM	Feb F	0.00	3.10

Europa y Japón	País	Hora	Periodo	Esperado	Anterior
Tasa de desempleo	Eurozona	4:00:00 AM	Feb	8.50	8.60
Inflación núcleo del IPC YoY	Eurozona	4:00:00 AM	Mar A	1.10	1.00
Inflación YoY	Eurozona	4:00:00 AM	Mar	1.40	1.30

Emergentes	País	Hora	Periodo	Esperado	Anterior
------------	------	------	---------	----------	----------

No hay datos macroeconómicos relevantes para la próxima jornada

Para mayor información: estrategia.analisis@fiducoldex.com.co

Ludwig Cubillos V.
Director de Estrategia de Inversiones
Tel. (+51) 3275500 - ext. 1242

Andrés Naveros S.
Profesional de Estrategia de Inversiones
Tel. (+51) 3275500 - ext. 1349

Disclaimer:

Los datos e información aquí plasmados no deberán interpretarse como una asesoría, recomendación o sugerencia de parte nuestra para la toma de decisiones de inversión o la realización de cualquier tipo de transacciones o negocios, razón por la cual el uso de la información suministrada es de exclusiva responsabilidad del usuario. Los valores, tasas de interés y demás datos que allí se encuentran son puramente informativos, y no constituyen una oferta ni una demanda en firme para la realización de transacciones.