



Noticias y datos relevantes de última jornada

- El déficit comercial en EEUU se redujo 15.2% YoY en marzo, ubicándose en 49 mil millones de dólares, su nivel más bajo desde septiembre. Así, el indicador se alejó de su máximo de 57.7 mil millones de dólares anotado en febrero, cuando marcó su lectura más alta desde octubre de 2008.
- La inflación en la Eurozona sorprendió a la baja y se situó en 1.2% YoY en abril, en contraste con el 1.3% YoY esperado por el mercado. La inflación núcleo, por su parte, descendió considerablemente hasta 0.7% YoY en el mes, representando su lectura más baja desde marzo de 2017. De esta forma, la debilidad de la inflación pondrá en aprietos al BCE en su discusión con respecto a terminar su programa de compra de activos, discusión que el mercado anticipa se dará en septiembre.
- Uno de los codirectores de BanRep, José Antonio Ocampo, sugirió el jueves que la tasa de interés del organismo podría bajar nuevamente si la inflación continúa desacelerándose más de lo esperado, según información de Reuters. Adicionalmente, Ocampo argumentó que no le sorprendería una expansión de la economía de 3%, superior a la proyección oficial del banco y del gobierno de un 2.7%.

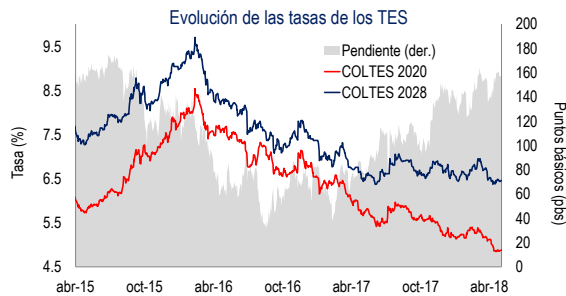


Calendario económico de la jornada

Estados Unidos	País	Periodo	Esperado	Efectivo	Anterior
Peticiones iniciales de desempleo	EEUU	Apr 28	225.00	211.00	211.00
Órdenes bienes duraderos	EEUU	Mar F		2.60	3.60
Pedidos de fábrica	EEUU	Mar	1.40	1.60	1.60
Europa y Japón	País	Periodo	Esperado	Efectivo	Anterior
Inflación núcleo del IPC YoY	Eurozona	Apr A	0.90	0.70	1.00
Inflación YoY	Eurozona	Apr	1.30	1.20	1.40
Emergentes	País	Periodo	Esperado	Efectivo	Anterior
Producción industrial YoY	Brasil	Mar	2.98	1.30	2.40
Composite PMI de China Caixin	China	Apr		51.80	53.30
Colombia	País	Periodo	Esperado	Efectivo	Anterior
No hubo datos macroeconómicos relevantes en la última jornada					



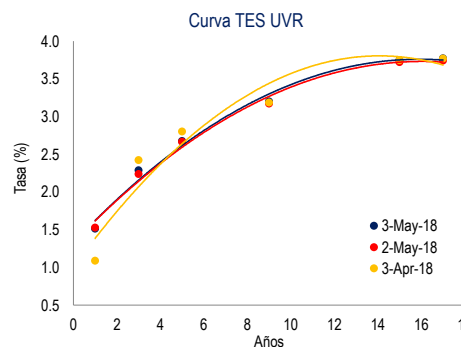
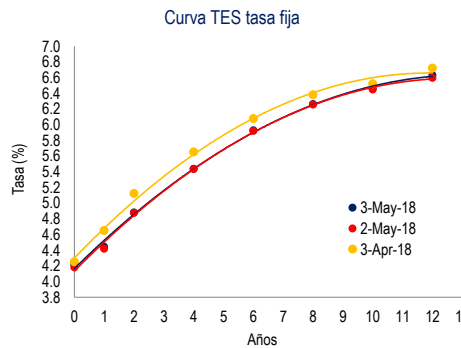
Mercado de renta fija



- La curva de TES tasa fija presentó una variación relativamente nula en su pendiente durante la última jornada, en medio de movimientos al alza en las tasas de todos sus nodos. Por su parte, la curva de TES UVR registró incrementos en su pendiente durante la jornada.

- En promedio, las tasas de los TES tasa fija de la parte corta de la curva se incrementaron 2 pbs, mientras que las tasas de los TES del nodo de mediano plazo ascendieron 1 pb. En el tramo de largo plazo también se observaron incrementos promedio en tasa de 2 pbs.

- La tasa de los tesoros a 10 años se redujo 2 pbs, cerrando la jornada en 2.95%. Por otra parte, la prima de los CDS a 5 años de Colombia aumentó hasta 114 puntos.



TES tasa fija	Tasa cierre (%)	Var. Diaria (pbs)
TFIT06211118	4.21	↑ 3
TFIT06110919	4.44	↑ 3
TFIT15240720	4.88	→ 0
TFIT10040522	5.44	→ 0
TFIT16240724	5.93	↑ 1
TFIT15260826	6.26	↑ 1
TFIT16280428	6.46	↑ 1
TFIT16180930	6.63	↑ 4
TFIT16300632	6.85	↑ 2

TES UVR	Tasa cierre (%)	Var. Diaria (pbs)
TUVT06170419	1.51	↓ -1
TUVT10100321	2.29	↑ 5
TUVT17230223	2.68	↑ 1
TUVT11170327	3.20	↑ 3
TUVT20250333	3.75	↑ 3
TUVT20040435	3.77	↑ 3

CDS Colombia	Puntos	Var. Diaria (puntos)
2 años	48	↑ 4
5 años	114	↑ 5
10 años	194	↑ 7

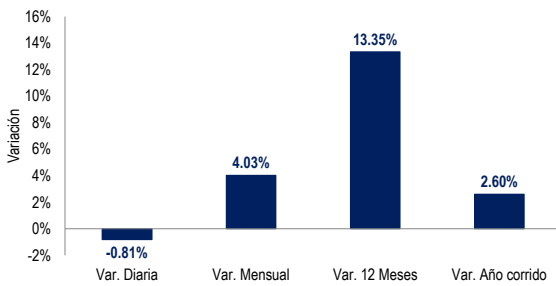
10 años	Tasa cierre (%)	Var. Diaria (pbs)
Estados Unidos	2.95	↓ -2
Reino Unido	1.39	↓ -7
Alemania	0.53	↓ -5
Francia	0.76	↓ -4
China	3.65	↓ -3
Brasil	9.87	↑ 3
México	7.53	↑ 1
Perú	5.24	↑ 2

Petróleo WTI	68.48	↑ 0.8%
--------------	-------	--------

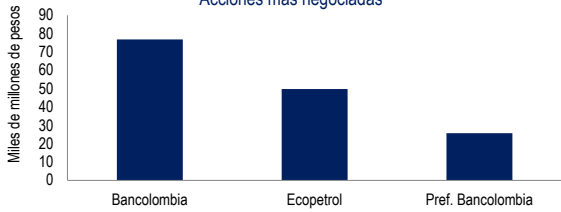


Mercado de renta variable

Dinámica reciente del COLCAP



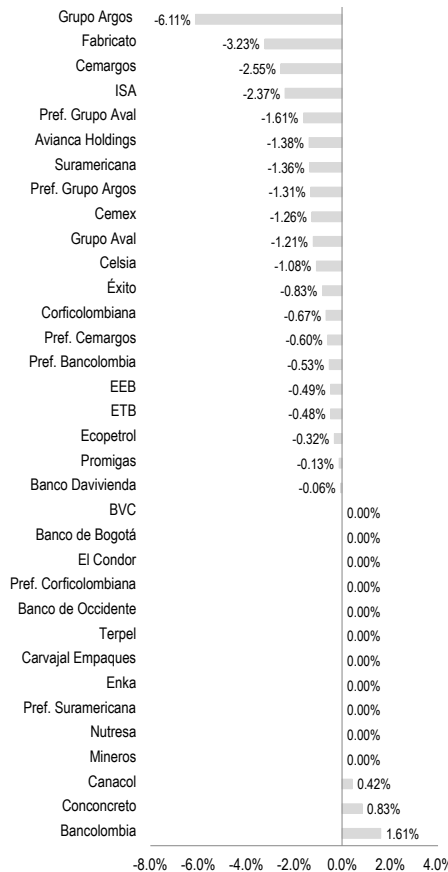
Acciones más negociadas



● El COLCAP cerró la jornada en 1553 puntos, lo cual equivale a una desvalorización diaria de 0.81%. Bancolombia fue la acción más valorizada con un incremento de 1.61% hasta 34000 pesos. Por su parte, Grupo Argos fue la especie más desvalorizada con una caída de 6.11% hasta 18740 pesos.

● En EEUU, el Dow Jones se valorizó 0.02%, mientras que el S&P lo hizo en 0.23%. En Europa, el Eurostoxx 50 registró una desvalorización de 0.69%, donde se destaca el retorno negativo de 0.5% del índice IBEX de la Bolsa de España. En Asia, el Nikkei cayó 0.16%, mientras que el índice de la Bolsa de Shanghái se incrementó 0.64%.

Rendimiento diario de las distintas especies



Colombia	Cierre	Var. Diaria
COLEQTY	1058	-0.90%
COLSC	902	0.02%
COLIR	995	-0.94%
COLCAP	1553	-0.81%

Estados Unidos	Cierre	Var. Diaria
DOW JONES	23930	0.02%
S&P 500	2630	-0.23%
NASDAQ 100	6643	-0.02%

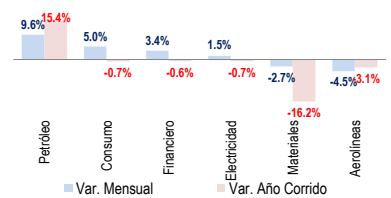
Europa	Cierre	Var. Diaria
EUROSTOXX 50	3529	-0.69%
DAX	12690	-0.88%
FTSE 100	7503	-0.54%
CAC	5502	-0.50%
IBEX	10039	-0.50%
FTSE MIB	24064	-0.83%

Asia	Cierre	Var. Diaria
SHANGHAI	3101	0.64%
NIKKEI	22473	-0.16%
KOSPI	2487	-0.73%
HANG SENG	30313	-1.34%

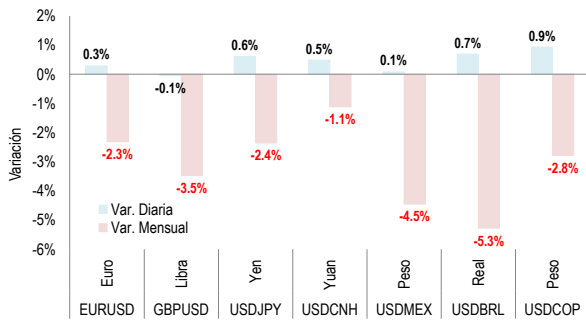
LATAM	Cierre	Var. Diaria
IBOVESPA	83288	-1.49%
MEX IPC	47094	-1.50%
CHILE SLCT	5640	-0.96%
S&P/BVL PERÚ	21148	-0.85%
ARG Merval	29568	-0.16%

Agregados	Cierre	Var. Diaria
S&P MILA	767	-1.49%
MSCI GLOBAL	507	-0.41%
MSCI DESARR.	2077	-0.34%
MSCI EMER.	1151	-0.95%

Comportamiento sectorial del COLCAP



Monedas



● El USDCOP cerró la sesión de hoy en 2859 pesos, registrando una depreciación de 0.93% con respecto al cierre de la jornada anterior (2833 pesos). El máximo de la sesión fue 2874 pesos, mientras que el mínimo se ubicó en 2832 pesos, lo cual da como resultado una ventana de volatilidad diaria de 42 pesos. El volumen negociado durante la jornada fue de 1073 millones de dólares.

Para mayor información: estrategia.analisis@fiducoldex.com.co

Ludwig Cubillos V.
Director de Estrategia de Inversiones
Tel. (+51) 3275500 - ext. 1242

Andrés Naveros S.
Profesional de Estrategia y Análisis Económico
Tel. (+51) 3275500 - ext. 1349



Calendario económico de la próxima jornada

Estados Unidos	País	Hora	Periodo	Esperado	Anterior
Cambio en nóminas no agrícolas	EEUU	7:30:00 AM	Apr	192.00	103.00
Tasa de desempleo	EEUU	7:30:00 AM	Apr	4.00	4.10

Europa y Japón	País	Hora	Periodo	Esperado	Anterior
Markit PMI Composite Eurozona	Eurozona	3:00:00 AM	Apr F	55.20	55.20
Ventas al por menor YoY	Eurozona	4:00:00 AM	Mar	1.90	1.80

Emergentes	País	Hora	Periodo	Esperado	Anterior
Composite PMI de Brasil Markit	Brasil	8:00:00 AM	Apr		53.10

Colombia	País	Hora	Periodo	Esperado	Anterior
No hay datos macroeconómicos relevantes para la próxima jornada					

Disclaimer:

El contenido de la presente comunicación o mensaje no constituye una recomendación profesional para realizar inversiones en los términos del artículo 2.40.1.1.2 del decreto 2555 de 2010 o las normas que los modifiquen, sustituyan o complementen.