

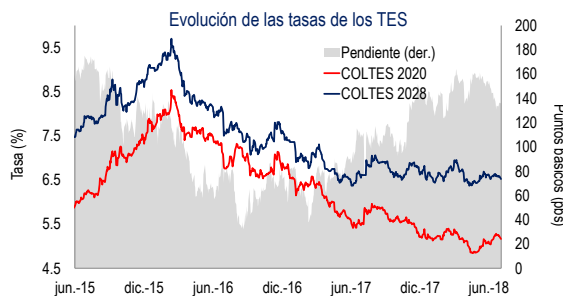
Noticias y datos relevantes de última jornada

- El gobernador del PBOC, Yi Gang, dijo que el banco "mantendrá la tasa de cambio del yuan básicamente estable a un nivel razonable y equilibrado", mientras el subgobernador Pan Gongsheng dijo que el país tiene suficientes reservas y herramientas cambiarias para mantener la confianza sobre la moneda.
- El índice Davivienda PMI manufacturero en Colombia alcanzó los 53 puntos en junio, su mejor lectura en 29 meses. De esta forma, el promedio del indicador para 2T18 se ubicó en 52 puntos, superior a los 49 puntos de 1T18, lo que sugiere un fortalecimiento de la actividad real de la economía.
- El valor de las exportaciones en Colombia en mayo se situó en 3.505 millones de dólares (FOB), anotando así una variación anual de 5%. Sin embargo, la dinámica mensual registró un descenso de 2.7%. Este comportamiento de las ventas externas del país se explica por el crecimiento de Combustibles y productos de las industrias extractivas (9,9%) y Manufacturas (9,1%). Se destaca el crecimiento de las exportaciones de petróleo, productos derivados del petróleo y productos conexos (36,7%), vehículos de carretera (83,3%), papel, cartón y artículos de pasta de papel (36,9%), plásticos en formas no primarias (34,6%) y ferromniquel (12,8%).

Calendario económico de la jornada

Estados Unidos	País	Periodo	Esperado	Efectivo	Anterior
Pedidos de fábrica	EEUU	May	0.00	0.40	-0.40
Órdenes bienes duraderos	EEUU	May F	-0.50	-0.40	-1.00
Europa y Japón	País	Periodo	Esperado	Efectivo	Anterior
Ventas al por menor YoY	Eurozona	May	1.60	1.40	1.60
PMI Nikkey composite Japón	Japón	Jun		51.70	53.10
Emergentes	País	Periodo	Esperado	Efectivo	Anterior
Total de las exportaciones	Brasil	Jun	20600.00	20202.00	19241.00
Importaciones totales	Brasil	Jun	14012.50	14320.00	13260.00
Composite PMI de China Caixin	China	Jun		52.30	52.30
Colombia	País	Periodo	Esperado	Efectivo	Anterior
Exportaciones FOB	Colombia	May	3500.00	3681.62	3784.74
PMI manufacturero de Davivienda	Colombia	Jun		53.00	51.10

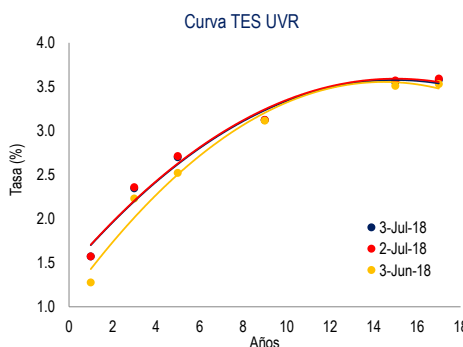
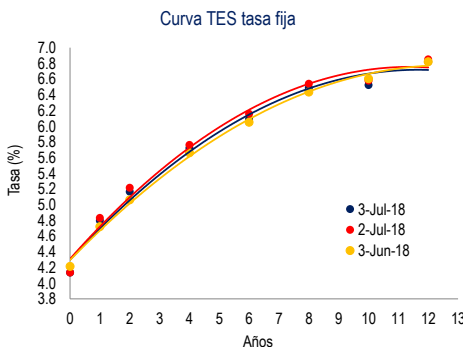
Mercado de renta fija



- La curva de TES tasa fija mostró un patrón de aplanamiento durante la última jornada, en medio de movimientos a la baja en las tasas de todos sus nodos. Por su parte, la curva de TES UVR registró reducciones en su pendiente durante la jornada.

- En promedio, las tasas de los TES tasa fija de la parte corta de la curva se redujeron 3 pbs, mientras que las tasas de los TES del nodo de mediano plazo descendieron 5 pbs. En el tramo de largo plazo también se observaron caídas promedio en tasa de 5 pbs.

- La tasa de los tesoros a 10 años se redujo 4 pbs, cerrando la jornada en 2.83%. Por otra parte, la prima de los CDS a 5 años de Colombia cayó hasta 118 puntos.



TES tasa fija	Tasa cierre (%)	Var. Diaria (pbs)
TFIT06211118	4.13	0
TFIT06110919	4.80	-3
TFIT15240720	5.16	-5
TFIT10040522	5.72	-4
TFIT16240724	6.09	-7
TFIT15260826	6.49	-5
TFIT16280428	6.52	-6
TFIT16180930	6.82	-3
TFIT16300632	7.05	-5

TES UVR	Tasa cierre (%)	Var. Diaria (pbs)
TUVT06170419	1.57	0
TUVT10100321	2.35	-1
TUVT17230223	2.70	-1
TUVT11170327	3.12	0
TUVT20250333	3.55	-2
TUVT20040435	3.58	-1

CDS Colombia	Puntos	Var. Diaria (puntos)
2 años	52	-3
5 años	118	-6
10 años	199	-6

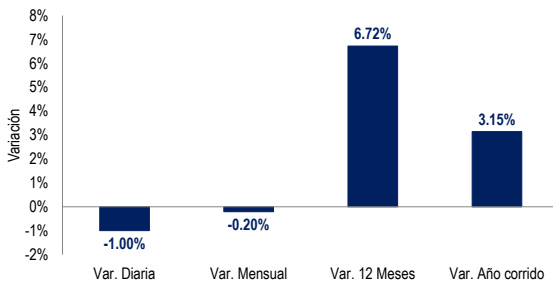
10 años	Tasa cierre (%)	Var. Diaria (pbs)
Estados Unidos	2.83	-4
Reino Unido	1.24	-1
Alemania	0.29	-1
Francia	0.64	-2
China	3.50	4
Brasil	11.40	-27
México	7.62	-7
Perú	5.55	-2

Petróleo WTI	Tasa cierre (%)	Var. Diaria (pbs)
Petróleo WTI	74.28	0.5%

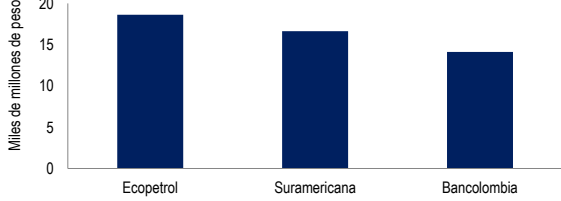


Mercado de renta variable

Dinámica reciente del COLCAP



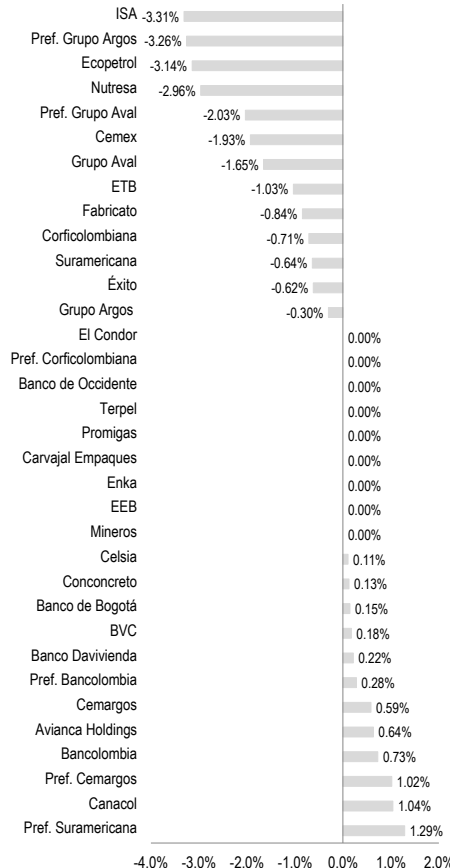
Acciones más negociadas



● El COLCAP cerró la jornada en 1561 puntos, lo cual equivale a una desvalorización diaria de 1%. Pref. Suramericana fue la acción más valorizada con un incremento de 1.29% hasta 36200 pesos. Por su parte, ISA fue la especie más desvalorizada con una caída de 3.31% hasta 14020 pesos.

● En EEUU, el Dow Jones se desvalorizó 0.54%, mientras que el S&P lo hizo en 0.49%. En Europa, el Eurostoxx 50 registró una valorización de 1.01%, donde se destaca el retorno positivo de 1.57% del índice FTSE MIB de la Bolsa de Milán. En Asia, el Nikkei cayó 0.12%, mientras que el índice de la Bolsa de Shanghai se incrementó 0.41%.

Rendimiento diario de las distintas especies



Colombia	Cierre	Var. Diaria
COLEQTY	1066	-0.90%
COLSC	875	-0.05%
COLIR	1001	-0.92%
COLCAP	1561	-1.00%

Estados Unidos	Cierre	Var. Diaria
DOW JONES	24175	-0.54%
S&P 500	2713	-0.49%
NASDAQ 100	7015	-1.17%

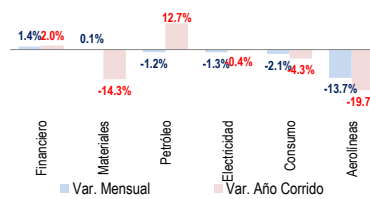
Europa	Cierre	Var. Diaria
EUROSTOXX 50	3406	1.01%
DAX	12349	0.91%
FTSE 100	7593	0.60%
CAC	5317	0.76%
IBEX	9661	1.07%
FTSE MIB	21764	1.57%

Asia	Cierre	Var. Diaria
SHANGHAI	2787	0.41%
NIKKEI	21786	-0.12%
KOSPI	2273	0.05%
HANG SENG	28546	-1.41%

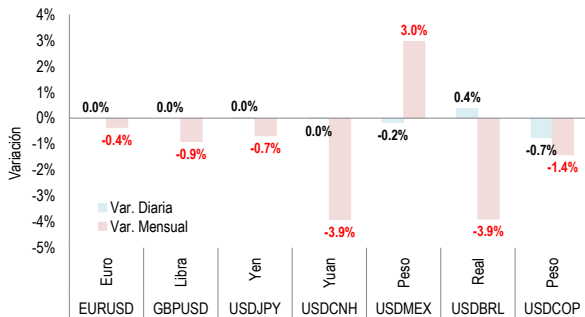
LATAM	Cierre	Var. Diaria
IBOVESPA	73668	1.14%
MEX IPC	47054	0.86%
CHILE SLCT	5255	-0.87%
S&P/BVL PERÚ	19682	-0.96%
ARG Merval	27092	7.09%

Agregados	Cierre	Var. Diaria
S&P MILA	696	-0.33%
MSCI GLOBAL	503	-0.42%
MSCI DESARR.	2082	-0.35%
MSCI EMER.	1059	-0.95%

Comportamiento sectorial del COLCAP



Monedas



● El USDCOP cerró la sesión de hoy en 2909 pesos, registrando una apreciación de 0.74% con respecto al cierre de la jornada anterior (2931 pesos). El máximo de la sesión fue 2927 pesos, mientras que el mínimo se ubicó en 2899 pesos, lo cual da como resultado una ventana de volatilidad diaria de 28 pesos. El volumen negociado durante la jornada fue de 795 millones de dólares.

Para mayor información: estrategia.analisis@fiducoldex.com.co

Ludwig Cubillos V.
Director de Estrategia de Inversiones
Tel. (+51) 3275500 - ext. 1242

Andrés Naveros S.
Profesional de Estrategia y Análisis Económico
Tel. (+51) 3275500 - ext. 1349



Calendario económico de la próxima jornada

Estados Unidos	Pais	Hora	Periodo	Esperado	Anterior
Solicitudes de hipoteca MBA	EEUU	06:00:00 a.m.	Jun 29		-4.90

Europa y Japón	Pais	Hora	Periodo	Esperado	Anterior
Markit PMI Composite Eurozona	Eurozona	03:00:00 a.m.	Jun F	54.80	54.80
Markit/CIPS RU Composite PMI	UK	03:30:00 a.m.	Jun	54.50	54.50

Emergentes	Pais	Hora	Periodo	Esperado	Anterior
Producción industrial YoY	Brasil	07:00:00 a.m.	May	-10.00	1.20

Colombia	Pais	Hora	Periodo	Esperado	Anterior
No hay datos macroeconómicos relevantes para la próxima jornada					

Disclaimer:

El contenido de la presente comunicación o mensaje no constituye una recomendación profesional para realizar inversiones en los términos del artículo 2.40.1.1.2 del decreto 2555 de 2010 o las normas que los modifiquen, sustituyan o complementen.