

Noticias y datos relevantes de última jornada

- El índice ISM manufacturero en EEUU se situó en 59.3 puntos en noviembre, recuperándose frente a los 57.7 puntos anotados en octubre y superior a los 57.5 puntos que esperaba el mercado. Por otra parte, el índice PMI manufacturero se redujo a 55.3 puntos en el mes, su menor lectura en 3 meses y relativamente en línea con lo pronosticado por los analistas.
- El índice PMI manufacturero en la Eurozona, en su lectura final, subió a 51.8 puntos en noviembre, aunque levemente superior a los 51.5 puntos esperados, marcando su menor lectura en más de 2 años. En Japón, el indicador se ubicó en 52.2 puntos en el mes, si bien anotando su mínimo en 16 meses, se revisó considerablemente al alza frente a su lectura inicial de 51.8 puntos.
- El índice PMI manufacturero en Colombia descendió a 51.6 puntos en noviembre, completando así 4 meses consecutivos de reducciones y anotando su menor nivel en 6 meses. Según Davivienda, quien calcula en indicador, el crecimiento de los nuevos pedidos se moderó por cuarto mes consecutivo, lo que propició un incremento más débil de la producción industrial y la primera caída del empleo desde enero. Pese a esto, las empresas compraron más insumos y volvieron a mostrarse confiadas con respecto a la expansión de la producción industrial en los próximos 12 meses.

Calendario económico de la jornada

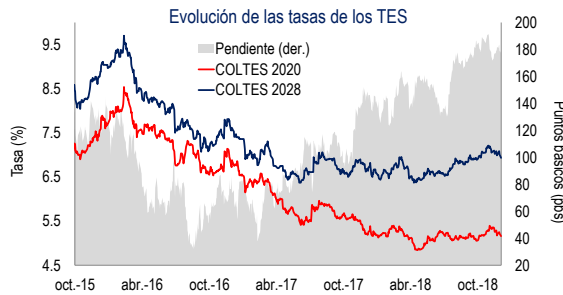
Estados Unidos	País	Periodo	Esperado	Efectivo	Anterior
Markit EEUU fabricación PMI	EEUU	Nov F	55.40	55.30	55.70
ISM manufacturero	EEUU	Nov	57.50	59.30	57.70

Europa y Japón	País	Periodo	Esperado	Efectivo	Anterior
Markit Eurozona fabricación PMI	Eurozona	Nov F	51.50	51.80	52.00
Markit UK PMI Manufacturing SA	UK	Nov	51.70	53.10	51.10
Índice PMI manufacturero	Japón	Dec P		52.20	52.90

Emergentes	País	Periodo	Esperado	Efectivo	Anterior
Índice PMI manufacturero Caixin (oficial)	China	Dec	50.10	50.20	50.10
Índice PMI Manufacturero	Brasil	Nov		52.70	51.10

Colombia	País	Periodo	Esperado	Efectivo	Anterior
Exportaciones FOB	Colombia	Oct	3477.50	3786.56	3499.40
PMI manufacturero de Davivienda	Colombia	Nov		51.60	52.00

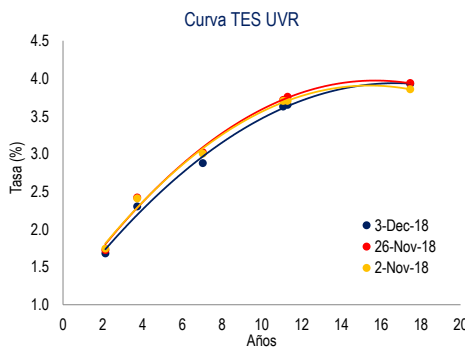
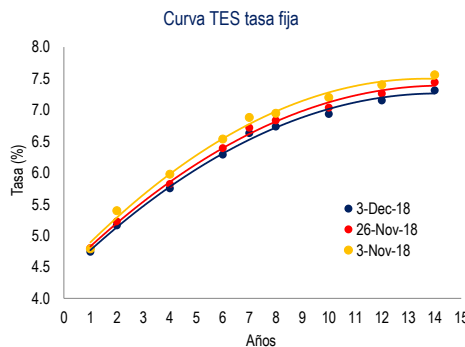
Mercado de renta fija



- La curva de TES tasa fija presentó una variación relativamente nula en su pendiente durante la última jornada, en medio de movimientos a la baja en las tasas de todos sus nodos. Por su parte, la curva de TES UVR registró incrementos en su pendiente durante la jornada.

- En promedio, las tasas de los TES tasa fija de la parte corta de la curva se redujeron 4 pbs, mientras que las tasas de los TES del nodo de mediano plazo descendieron 3 pbs. En el tramo de largo plazo también se observaron caídas promedio en tasa de 4 pbs.

- La tasa de los tesoros a 10 años se redujo 2 pbs, cerrando la jornada en 2.97%. Por otra parte, la prima de los CDS a 5 años de Colombia cayó hasta 136 puntos.



TES tasa fija	Tasa cierre (%)	Var. Diaria (pbs)
TFIT06110919	4.74	-5
TFIT15240720	5.16	-4
TFIT10040522	5.75	-2
TFIT16240724	6.29	-4
TFIT08261125	6.63	-3
TFIT15260826	6.73	-4
TFIT16280428	6.93	-5
TFIT16180930	7.15	-1
TFIT16300632	7.31	-6

TES UVR	Tasa cierre (%)	Var. Diaria (pbs)
TUVT10100321	1.68	0
TUVT17230223	2.30	-4
TUVT11170327	2.88	-2
TUVT20250333	3.63	2
TUVT20040435	3.65	0
TUVT32160649	3.93	3

CDS Colombia	Puntos	Var. Diaria (puntos)
2 años	72	-4
5 años	136	-5
10 años	212	-5

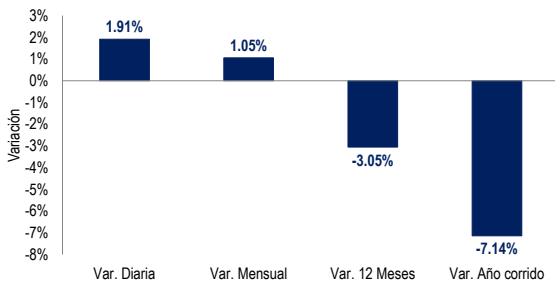
10 años	Tasa cierre (%)	Var. Diaria (pbs)
Estados Unidos	2.97	-2
Reino Unido	1.31	-5
Alemania	0.31	-1
Francia	0.69	1
China	3.37	0
Brasil	9.89	-21
México	9.07	-7
Perú	5.65	-2

Petróleo Brent	Tasa cierre (%)	Var. Diaria (pbs)
Petróleo Brent	61.87	4.1%

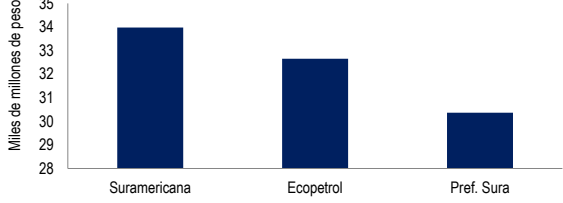


Mercado de renta variable

Dinámica reciente del COLCAP



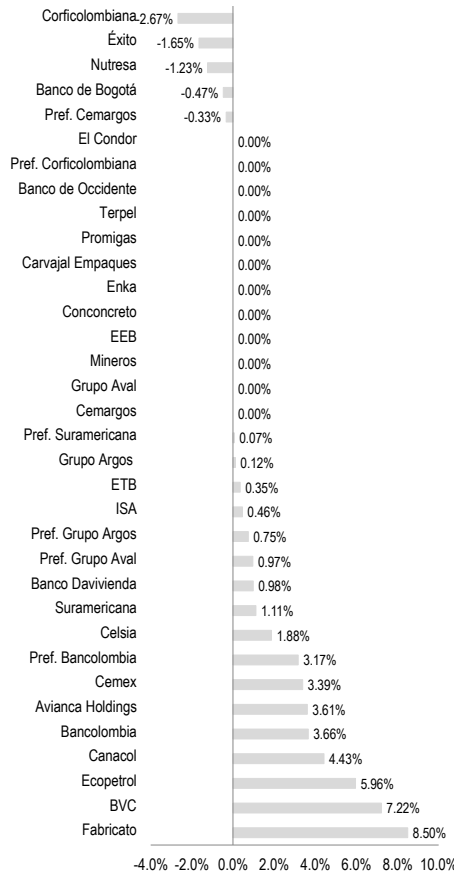
Acciones más negociadas



● El COLCAP cerró la jornada en 1406 puntos, lo cual equivale a una valorización diaria de 1.91%. Fabricato fue la acción más valorizada con un incremento de 8.5% hasta 6 pesos. Por su parte, Corficolombiana fue la especie más desvalorizada con una caída de 2.67% hasta 18200 pesos.

● En EEUU, el Dow Jones se valorizó 1.13%, mientras que el S&P lo hizo en 1.09%. En Europa, el Eurostoxx 50 registró una valorización de 1.32%, donde se destaca el retorno positivo de 2.26% del índice FTSE MIB de la Bolsa de Milán. En Asia, el Nikkei subió 1%, mientras que el índice de la Bolsa de Shanghai se incrementó 2.57%.

Rendimiento diario de las distintas especies



Colombia	Cierre	Var. Diaria
COLEQTY	951	↑ 1.39%
COLSC	739	↑ 1.44%
COLIR	894	↑ 1.39%
COLCAP	1406	↑ 1.91%

Estados Unidos	Cierre	Var. Diaria
DOW JONES	25826	↑ 1.13%
S&P 500	2790	↑ 1.09%
NASDAQ 100	7062	↑ 1.63%

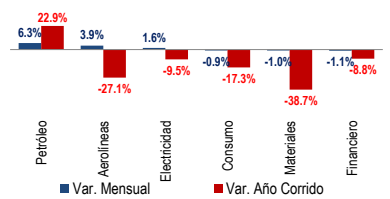
Europa	Cierre	Var. Diaria
EUROSTOXX 50	3215	↑ 1.32%
DAX	11465	↑ 1.85%
FTSE 100	7062	↑ 1.18%
CAC	5054	↑ 1.00%
IBEX	9180	↑ 1.13%
FTSE MIB	19622	↑ 2.26%

Asia	Cierre	Var. Diaria
SHANGHAI	2655	↑ 2.57%
NIKKEI	22575	↑ 1.00%
KOSPI	2132	↑ 1.67%
HANG SENG	27182	↑ 2.55%

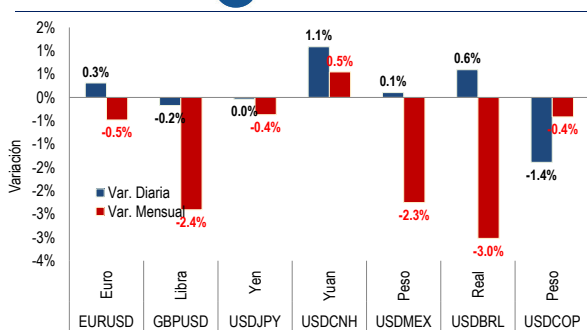
LATAM	Cierre	Var. Diaria
IBOVESPA	89820	↑ 0.35%
MEX IPC	42082	↑ 0.84%
CHILE SLCT	5152	↑ 0.78%
S&PBVL PERÚ	19362	↑ 0.94%
ARG Merval	31889	↑ 1.29%

Agregados	Cierre	Var. Diaria
S&P MILA	625	↓ -0.81%
MSCI GLOBAL	491	↑ 0.24%
MSCI DESARR.	2041	↑ 0.32%
MSCI EMER.	995	↓ -0.33%

Comportamiento sectorial del COLCAP



Monedas



● El USDCOP cerró la sesión de hoy en 3190 pesos, registrando una apreciación de 1.39% con respecto al cierre de la jornada anterior (3235 pesos). El máximo de la sesión fue 3205 pesos, mientras que el mínimo se ubicó en 3188 pesos, lo cual da como resultado una ventana de volatilidad diaria de 17 pesos. El volumen negociado durante la jornada fue de 1245 millones de dólares.

Para mayor información: estrategia.analisis@fiducoldex.com.co

Ludwig Cubillos V.
Director de Estrategia de Inversiones
Tel. (+57) (1) 3275500 - ext. 1242

Andrés Naveros S.
Profesional de Estrategia y Análisis Económico
Tel. (+57) (1) 3275500 - ext. 1349



Calendario económico de la próxima jornada

Estados Unidos	País	Hora	Periodo	Esperado	Anterior
No hay datos macroeconómicos relevantes para la próxima jornada					
Europa y Japón	País	Hora	Periodo	Esperado	Anterior
Markit/CIPS RU construcción PMI	UK	04:30:00 a.m.	Nov	52.50	53.20
PMI Nikkey composite Japón	Japón	07:30:00 p.m.	Nov		52.50
Emergentes	País	Hora	Periodo	Esperado	Anterior
Producción industrial YoY	Brasil	06:00:00 a.m.	Oct	2.10	1.60
Composite PMI de China Caixin	China	08:45:00 p.m.	Nov		52.10
Servicios PMI de China Caixin	China	08:45:00 p.m.	Nov	50.70	53.10
Colombia	País	Hora	Periodo	Esperado	Anterior
No hay datos macroeconómicos relevantes para la próxima jornada					

Disclaimer:

El contenido de la presente comunicación o mensaje no constituye una recomendación profesional para realizar inversiones en los términos del artículo 2.40.1.1.2 del decreto 2555 de 2010 o las normas que los modifiquen, sustituyan o complementen.