

Noticias y datos relevantes de última jornada

- Las ordenes de bienes de fábrica en EEUU mostraron su segunda caída mensual consecutiva y descendieron 0.6% en noviembre, de tal forma que su variación promedio preliminar en 4T18 (octubre – noviembre) anota un -1.3%, en contraste con el 0.7% registrado en 3T18.

- El índice de confianza de los inversionistas en la Eurozona (índice Sentix) se ubicó en -3.7 puntos en febrero, su peor lectura en 4 años. Este resultado también fue peor que el esperado por el mercado de -1.3 puntos.

- La Unión Europea no reabrirá la negociación para el retiro de Reino Unido del bloque, ni siquiera la controvertida salvaguarda irlandesa, dijo el lunes el negociador de la UE, Michel Barnier, quien dijo que las alternativas podrían considerarse después de la salida de Gran Bretaña.

Calendario económico de la jornada

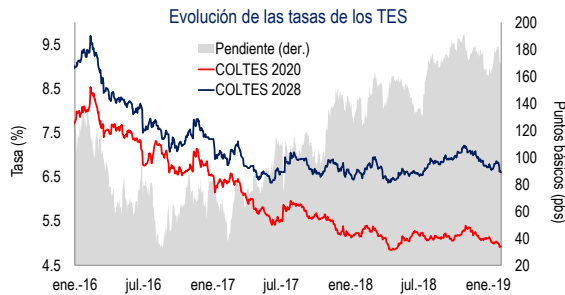
Estados Unidos	País	Periodo	Esperado	Efectivo	Anterior
Pedidos de fábrica	EEUU	Nov	0.25	-0.60	-2.10
Órdenes bienes duraderos	EEUU	Nov F	1.50	0.70	-4.30

Europa y Japón	País	Periodo	Esperado	Efectivo	Anterior
Confianza del inversor Sentix	Eurozona	Feb	-1.25	-3.75	-1.50
IPP YoY	Eurozona	Dec	3.10	3.00	4.00
PMI Nikkey composite Japón	Japón	Jan		52.00	52.40

Emergentes	País	Periodo	Esperado	Efectivo	Anterior
------------	------	---------	----------	----------	----------

No hubo datos macroeconómicos relevantes en la última jornada

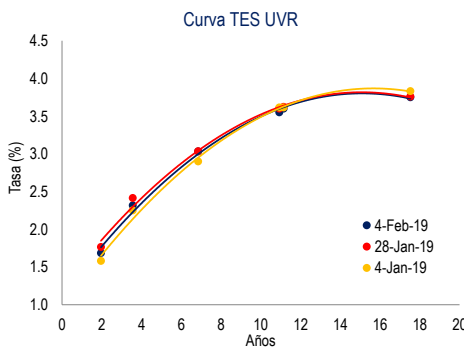
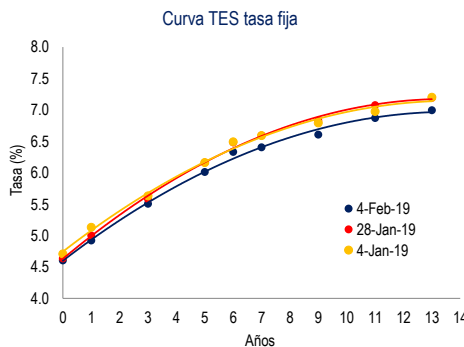
Mercado de renta fija



- La curva de TES tasa fija mostró un patrón de aplanamiento durante la última jornada, en medio de movimientos a la baja en las tasas de todos sus nodos. Por su parte, la curva de TES UVR registró incrementos en su pendiente durante la jornada.

- En promedio, las tasas de los TES tasa fija de la parte corta de la curva se redujeron 1 pb, mientras que las tasas de los TES del nodo de mediano plazo descendieron 2 pbs. En el tramo de largo plazo se observaron caídas promedio en tasa de 3 pbs.

- La tasa de los tesoros a 10 años se incrementó 4 pbs, cerrando la jornada en 2.72%. Por otra parte, la prima de los CDS a 5 años de Colombia cayó hasta 121 puntos.



TES tasa fija	Tasa cierre (%)	Var. Diaria (pbs)
TFIT06110919	4.60	-1
TFIT15240720	4.92	-1
TFIT10040522	5.50	0
TFIT16240724	6.01	-2
TFIT08261125	6.33	-1
TFIT15260826	6.40	-5
TFIT16280428	6.61	-3
TFIT16180930	6.87	-3
TFIT16300632	6.99	-3

TES UVR	Tasa cierre (%)	Var. Diaria (pbs)
TUVT10100321	1.69	2
TUVT17230223	2.32	-2
TUVT11170327	3.03	0
TUVT20250333	3.55	1
TUVT20040435	3.60	6
TUVT32160649	3.75	0

CDS Colombia	Puntos	Var. Diaria (puntos)
2 años	61	0
5 años	121	-3
10 años	198	-1

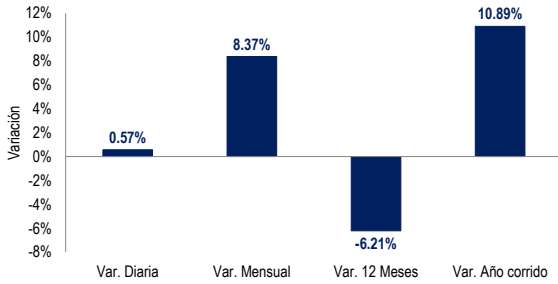
10 años	Tasa cierre (%)	Var. Diaria (pbs)
Estados Unidos	2.72	4
Reino Unido	1.28	3
Alemania	0.18	1
Francia	0.58	1
China	3.10	0
Brasil	8.70	-32
México	8.42	0
Perú	5.45	-2

Petróleo Brent	Tasa cierre (%)	Var. Diaria (pbs)
Petróleo Brent	62.73	0.0%

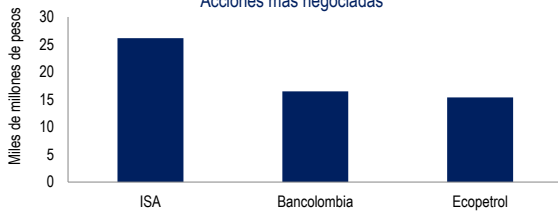


Mercado de renta variable

Dinámica reciente del COLCAP



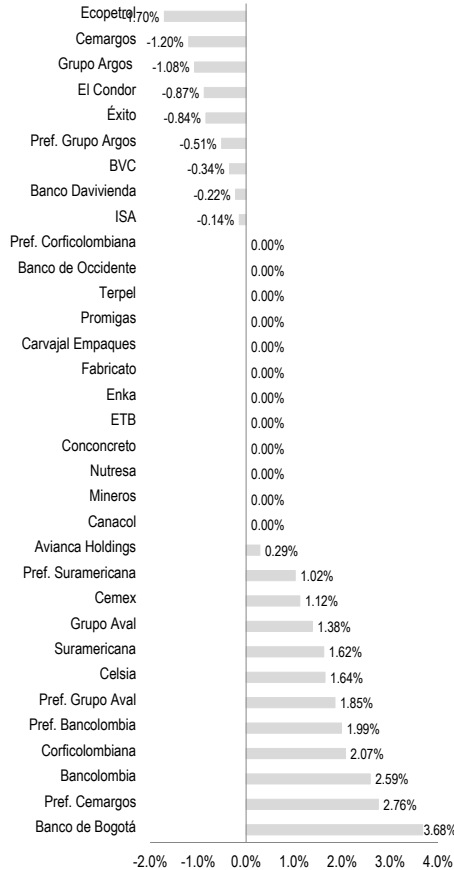
Acciones más negociadas



● El COLCAP cerró la jornada en 1470 puntos, lo cual equivale a una valorización diaria de 0.57%. Banco de Bogotá fue la acción más valorizada con un incremento de 3.68% hasta 62000 pesos. Por su parte, Ecopetrol fue la especie más desvalorizada con una caída de 1.7% hasta 2885 pesos.

● En EEUU, el Dow Jones se valorizó 0.38%, mientras que el S&P lo hizo en 0.42%. En Europa, el Eurostoxx 50 registró una desvalorización de 0.19%, donde se destaca el retorno positivo de 0.2% del índice FTSE 100 de la Bolsa de Londres. En Asia, el Nikkei subió 0.46%, mientras que el índice de la Bolsa de Shanghai se incrementó 1.3%.

Rendimiento diario de las distintas especies



Colombia	Cierre	Var. Diaria
COLEQTY	1009	0.64%
COLSC	754	-0.07%
COLIR	949	0.64%
COLCAP	1470	0.57%

Estados Unidos	Cierre	Var. Diaria
DOW JONES	25159	0.38%
S&P 500	2718	0.42%
NASDAQ 100	6945	1.01%

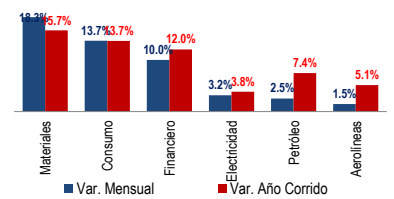
Europa	Cierre	Var. Diaria
EUROSTOXX 50	3165	-0.19%
DAX	11177	-0.04%
FTSE 100	7034	0.20%
CAC	5000	-0.38%
IBEX	8975	-0.49%
FTSE MIB	19606	0.15%

Asia	Cierre	Var. Diaria
SHANGHAI	2618	1.30%
NIKKEI	20884	0.46%
KOSPI	2203	-0.06%
HANG SENG	27990	0.21%

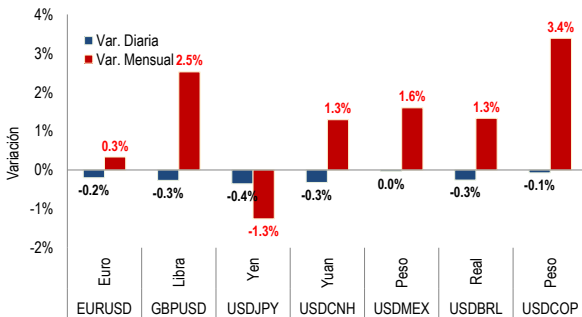
LATAM	Cierre	Var. Diaria
IBOVESPA	98492	0.64%
MEX IPC	43738	-0.57%
CHILE SLCT	5476	0.43%
S&P/BVL PERÚ	20428	0.66%
ARG Merval	37176	1.57%

Agregados	Cierre	Var. Diaria
S&P MILA	683	0.99%
MSCI GLOBAL	491	0.05%
MSCI DESARR.	2030	0.05%
MSCI EMER.	1050	0.03%

Comportamiento sectorial del COLCAP



Monedas



● El USDCOP cerró la sesión de hoy en 3088 pesos, registrando una apreciación de 0.07% con respecto al cierre de la jornada anterior (3090 pesos). El máximo de la sesión fue 3102 pesos, mientras que el mínimo se ubicó en 3083 pesos, lo cual da como resultado una ventana de volatilidad diaria de 19 pesos. El volumen negociado durante la jornada fue de 1226 millones de dólares.

Para mayor información: estrategia.analisis@fiducoldex.com.co

Ludwig Cubillos V.
Director de Estrategia de Inversiones
Tel. (+57) (1) 3275500 - ext. 1242

Andrés Naveros S.
Profesional de Estrategia y Análisis Económico
Tel. (+57) (1) 3275500 - ext. 1349



Calendario económico de la próxima jornada

Estados Unidos	País	Hora	Periodo	Esperado	Anterior
Markit PMI Composite EEUU	EEUU	09:45:00 a.m.	Jan F		54.50
Composite ISM no manuf	EEUU	10:00:00 a.m.	Jan	57.10	57.60

Europa y Japón	País	Hora	Periodo	Esperado	Anterior
Markit PMI Composite Eurozona	Eurozona	04:00:00 a.m.	Jan F	50.70	50.70
Ventas al por menor YoY	Eurozona	05:00:00 a.m.	Dec	0.50	1.10
Markit/BME Alemania Composite PMI	Alemania	03:55:00 a.m.	Jan F	52.10	52.10

Emergentes	País	Hora	Periodo	Esperado	Anterior
Economic Activity YoY	Chile	06:30:00 a.m.	Dec	3.25	4.20
Composite PMI de Brasil Markit	Brasil	07:00:00 a.m.	Jan		51.60

Colombia	País	Hora	Periodo	Esperado	Anterior
Exportaciones FOB	Colombia	10:00:00 a.m.	Dec	3427.50	3766.30
IPC YoY	Colombia	07:00:00 p.m.	Jan	3.26	3.18

Disclaimer:

El contenido de la presente comunicación o mensaje no constituye una recomendación profesional para realizar inversiones en los términos del artículo 2.40.1.1.2 del decreto 2555 de 2010 o las normas que los modifiquen, sustituyan o complementen.