

Noticias y datos relevantes de última jornada

- Las nóminas de empleo privado ADP en EEUU mostraron una creación de 241 mil empleos en marzo, sorprendiendo al alza al mercado que pronosticaba una generación de 210 mil. Este dato anticipa una creación de empleo moderada en el dato de nóminas no agrícolas que se publicará el viernes, donde se espera una creación de 185 mil empleos.

- Los inventarios de petróleo en EEUU mostraron una caída de 4.6 millones de barriles la semana pasada (terminada el 30 de marzo), su mayor caída en 11 meses y en contraste con el incremento esperado por el promedio del mercado de 1.3 millones. Los inventarios de gasolina, por su parte, descendieron en 1.1 millones de barriles, su quinta caída consecutiva.

- La inflación en la Eurozona se aceleró en marzo y se situó en 1.4% YoY, alcanzando su mayor nivel desde el año pasado y cumpliendo las expectativas del mercado. Es cuanto a la inflación núcleo, esta se mantuvo estable en 1% YoY y se ubicó por debajo de la expectativa del mercado de 1.1%.

Calendario económico de la jornada

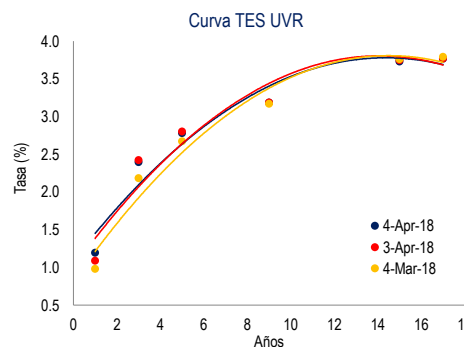
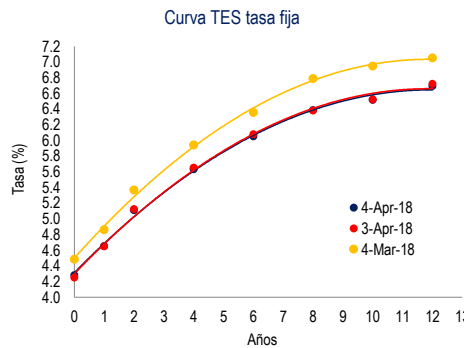
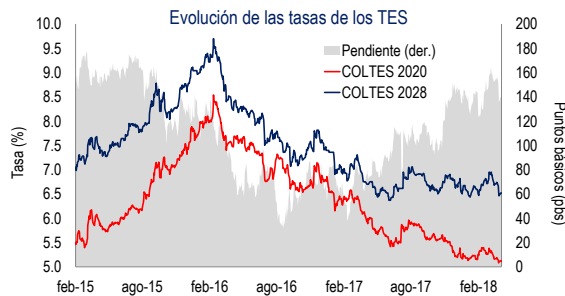
Estados Unidos	País	Periodo	Esperado	Efectivo	Anterior
ADP Cambio de empleo	EEUU	Mar	210.00	241.10	246.00
Pedidos de fábrica	EEUU	Feb	1.70	1.20	-1.30
Órdenes bienes duraderos	EEUU	Feb F		3.00	-3.60

Europa y Japón	País	Periodo	Esperado	Efectivo	Anterior
Tasa de desempleo	Eurozona	Feb	8.50	8.50	8.60
Inflación núcleo del IPC YoY	Eurozona	Mar A	1.10	1.00	1.00
Inflación YoY	Eurozona	Mar	1.40	1.40	1.10

Emergentes	País	Periodo	Esperado	Efectivo	Anterior
------------	------	---------	----------	----------	----------

No hubo datos macroeconómicos relevantes en la última jornada

Mercado de renta fija



- La curva de TES tasa fija mostró un patrón de aplanamiento durante la última jornada, en medio de movimientos mixtos en las tasas de sus nodos. Por su parte, la curva de TES UVR registró reducciones en su pendiente durante la jornada.

- En promedio, las tasas de los TES tasa fija de la parte corta de la curva se incrementaron 1 pb, mientras que las tasas de los TES del nodo de mediano plazo descendieron 2 pbs. En el tramo de largo plazo se observaron caídas promedio en tasa de 1 pb.

- La tasa de los tesoros a 10 años se incrementó 3 pbs, cerrando la jornada en 2.8%. Por otra parte, la prima de los CDS a 5 años de Colombia cayó hasta 103 puntos.

TES tasa fija	Tasa cierre (%)	Var. Diaria (pbs)
TFIT06211118	4.28	↑ 3
TFIT06110919	4.65	→ 0
TFIT15240720	5.11	↓ -1
TFIT10040522	5.63	↓ -2
TFIT16240724	6.05	↓ -3
TFIT15260826	6.39	→ 0
TFIT16280428	6.52	→ 0
TFIT16180930	6.69	↓ -3
TFIT16300632	6.91	→ 0

TES UVR	Tasa cierre (%)	Var. Diaria (pbs)
TUVT06170419	1.19	↑ 11
TUVT10100321	2.40	↓ -3
TUVT17230223	2.78	↓ -2
TUVT11170327	3.19	→ 0
TUVT20250333	3.73	↓ -2
TUVT20040435	3.77	→ 0

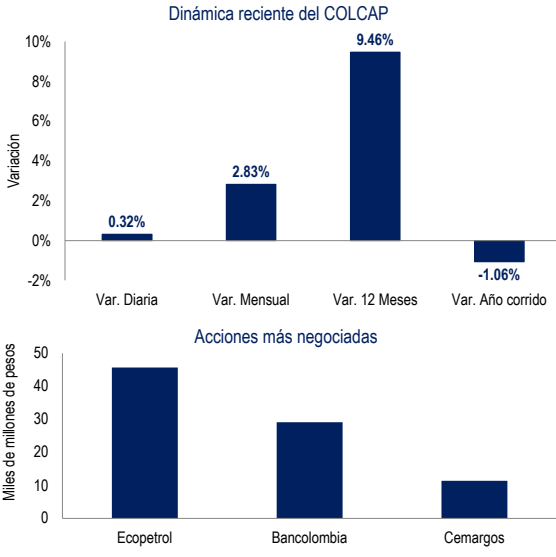
CDS Colombia	Puntos	Var. Diaria (puntos)
2 años	40	↓ -1
5 años	103	↓ -2
10 años	181	↓ -3

10 años	Tasa cierre (%)	Var. Diaria (pbs)
Estados Unidos	2.80	↑ 3
Reino Unido	1.37	↑ 1
Alemania	0.50	→ 0
Francia	0.72	↓ -1
China	3.73	↓ -1
Brasil	9.75	↑ 25
México	7.27	↓ -6
Perú	4.82	→ 0

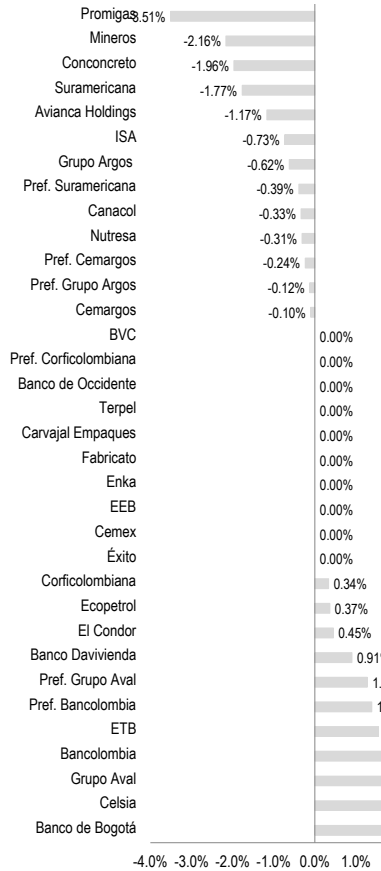
Petróleo WTI	63.54	↑ 0.0%
--------------	-------	--------



Mercado de renta variable



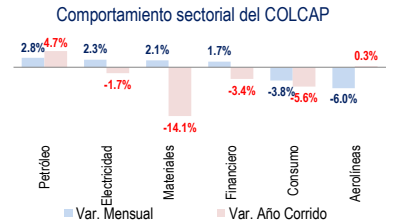
Rendimiento diario de las distintas especies



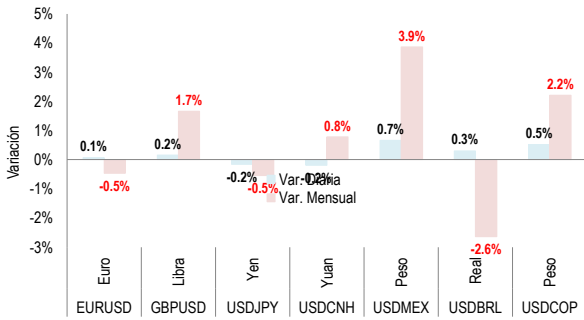
País	Cierre	Var. Diaria
Colombia		
COLEQTY	1026	0.24%
COLSC	897	-0.74%
COLIR	965	0.24%
COLCAP	1498	0.32%
Estados Unidos		
DOW JONES	24264	0.96%
S&P 500	2645	1.16%
NASDAQ 100	6560	1.57%
Europa		
EUROSTOXX 50	3340	-0.20%
DAX	11958	-0.37%
FTSE 100	7034	0.05%
CAC	5142	-0.20%
IBEX	9513	-0.38%
FTSE MIB	22443	-0.30%
Asia		
SHANGHAI	3131	-0.18%
NIKKEI	21320	0.13%
KOSPI	2408	-1.41%
HANG SENG	29519	-2.19%
LATAM		
IBOVESPA	84360	-0.31%
MEX IPC	47457	1.66%
CHILE SLCT	5543	0.15%
S&P/BVL PERÚ	21013	0.63%
ARG MERVAL	31318	-0.07%
Agregados		
S&P MILA	765	1.26%
MSCI GLOBAL	502	0.45%
MSCI DESARR.	2049	0.50%
MSCI EMER.	1170	0.06%

● El COLCAP cerró la jornada en 1498 puntos, lo cual equivale a una valorización diaria de 0.32%. Banco de Bogotá fue la acción más valorizada con un incremento de 2.59% hasta 69760 pesos. Por su parte, Promigas fue la especie más desvalorizada con una caída de 3.51% hasta 7420 pesos.

● En EEUU, el Dow Jones se valorizó 0.96%, mientras que el S&P lo hizo en 1.16%. En Europa, el Eurostoxx 50 registró una desvalorización de 0.2%, donde se destaca el retorno positivo de 0.05% del índice FTSE 100 de la Bolsa de Londres. En Asia, el Nikkei subió 0.13%, mientras que el índice de la Bolsa de Shanghai se redujo 0.18%.



Monedas



● El USDCOP cerró la sesión de hoy en 2793 pesos, registrando una depreciación de 0.52% con respecto al cierre de la jornada anterior (2779 pesos). El máximo de la sesión fue 2799 pesos, mientras que el mínimo se ubicó en 2785 pesos, lo cual da como resultado una ventana de volatilidad diaria de 14 pesos. El volumen negociado durante la jornada fue de 989 millones de dólares.



Calendario económico de la próxima jornada

País	País	Hora	Periodo	Esperado	Anterior
Estados Unidos					
Peticiones iniciales de desempleo	EEUU	7:30:00 AM	Mar 31	225.00	215.00
Balanza comercial	EEUU	7:30:00 AM	Feb	-56.80	-56.60
Europa y Japón					
Markit PMI Composite Eurozona	Eurozona	3:00:00 AM	Mar F	55.30	55.30
Ventas al por menor YoY	Eurozona	4:00:00 AM	Feb	2.20	2.30
Emergentes					
Economic Activity YoY	Chile	6:30:00 AM	Feb	4.50	2.79
Colombia					
IPC (MoM)	Colombia	7:00:00 PM	Mar	0.38	0.71
IPC YoY	Colombia	7:00:00 PM	Mar	3.27	3.37

Para mayor información: estrategia.analisis@fiducoldex.com.co

Ludwig Cubillos V.
Director de Estrategia de Inversiones
Tel. (+51) 3275500 - ext. 1242

Andrés Naveros S.
Profesional de Estrategia de Inversiones
Tel. (+51) 3275500 - ext. 1349

Disclaimer:

Los datos e información aquí plasmados no deberán interpretarse como una asesoría, recomendación o sugerencia de parte nuestra para la toma de decisiones de inversión o la realización de cualquier tipo de transacciones o negocios, razón por la cual el uso de la información suministrada es de exclusiva responsabilidad del usuario. Los valores, tasas de interés y demás datos que allí se encuentren son puramente informativos, y no constituyen una oferta ni una demanda en firme para la realización de transacciones.