

Noticias y datos relevantes de última jornada

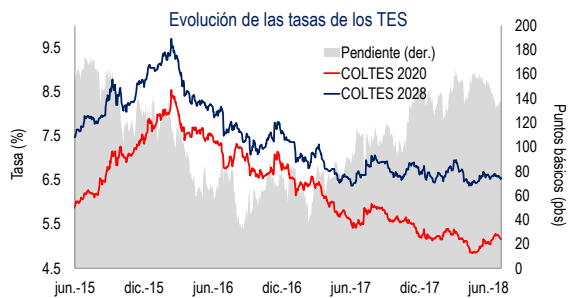
● Las barreras comerciales impuestas por las principales economías del mundo podrían poner en peligro la recuperación económica global y sus efectos ya están empezando a quedar en evidencia, según la OMC. Un análisis de la organización encontró que los países del G-20 introdujeron 39 nuevas restricciones comerciales entre mediados de octubre del año pasado y mediados de mayo de este año, duplicando la tasa vista en el periodo previo, lo que afectó el comercio de hierro y acero, plásticos y vehículos. Bajo este contexto, en mayo una medición del panorama trimestral de la OMC sugirió que el comercio crecerá más lentamente en el segundo trimestre con respecto al primero.

● Los aranceles chinos a productos estadounidenses por valor de 34.000 millones de dólares entrarían en vigor a medianoche del 6 de julio hora de Beijing, según información publicada por Reuters. Washington, por su parte, ha dicho que implementaría aranceles a importaciones chinas por valor de 34.000 millones de dólares el 6 de julio, por lo que Beijing ha prometido represalias el mismo día. Así, la diferencia horaria de 12 horas situaría a Beijing por delante a la hora de aplicarlos. Sin embargo, en horas de la tarde se conoció que el Gobierno chino emitió un comunicado en el cual argumenta de ninguna manera disparará el primer tiro, y que no implementará medidas arancelarias antes que Estados Unidos lo haga.

Calendario económico de la jornada

Estados Unidos	País	Periodo	Esperado	Efectivo	Anterior
Solicitudes de hipoteca MBA	EEUU	Jun 29		-0.50	-4.90
Europa y Japón	País	Periodo	Esperado	Efectivo	Anterior
Markit PMI Composite Eurozona	Eurozona	Jun F	54.80	54.90	54.10
Markit/CIPS RU Composite PMI	UK	Jun	54.50	55.20	54.50
Emergentes	País	Periodo	Esperado	Efectivo	Anterior
Producción industrial YoY	Brasil	May	-9.40	-6.60	9.00
Colombia	País	Periodo	Esperado	Efectivo	Anterior
No hubo datos macroeconómicos relevantes en la última jornada					

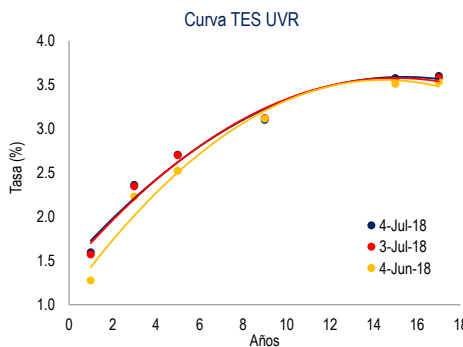
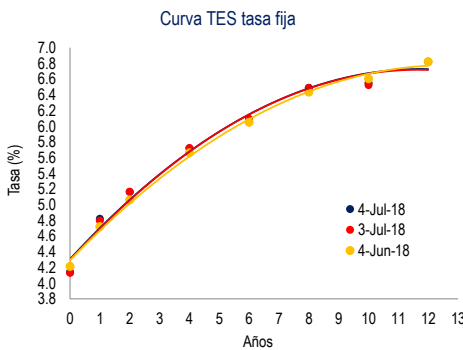
Mercado de renta fija



● La curva de TES tasa fija presentó una variación relativamente nula en su pendiente durante la última jornada, en medio de movimientos mixtos en las tasas de sus nodos. Por su parte, la curva de TES UVR registró desplazamientos al alza durante la jornada.

● En promedio, las tasas de los TES tasa fija de la parte corta de la curva se incrementaron 1 pb, mientras que las tasas de los TES del nodo de mediano plazo tuvieron una variación nula. En el tramo de largo plazo también se observaron incrementos promedio en tasa de 1 pb.

● La tasa de los tesoros a 10 años no varió, cerrando la jornada en 2.83%. Por otra parte, la prima de los CDS a 5 años de Colombia cayó hasta 116 puntos.



TES tasa fija	Tasa cierre (%)	Var. Diaria (pbs)
TFIT06211118	4.14	↑ 1
TFIT06110919	4.82	↑ 2
TFIT15240720	5.16	→ 0
TFIT10040522	5.72	→ 0
TFIT16240724	6.09	→ 0
TFIT15260826	6.49	→ 0
TFIT16280428	6.55	↑ 3
TFIT16180930	6.82	→ 0
TFIT16300632	7.06	↑ 1

TES UVR	Tasa cierre (%)	Var. Diaria (pbs)
TUVT06170419	1.60	↑ 2
TUVT10100321	2.36	↑ 2
TUVT17230223	2.71	↑ 1
TUVT11170327	3.10	↓ -2
TUVT20250333	3.58	↑ 2
TUVT20040435	3.60	↑ 2

CDS Colombia	Puntos	Var. Diaria (puntos)
2 años	51	↓ -2
5 años	117	↓ -1
10 años	197	↓ -2

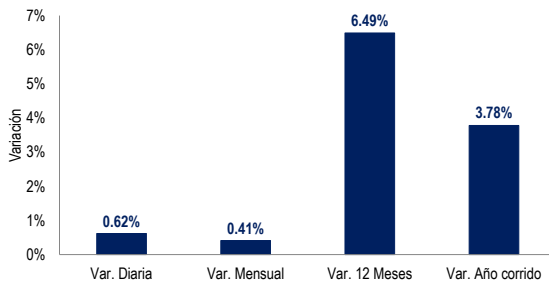
10 años	Tasa cierre (%)	Var. Diaria (pbs)
Estados Unidos	2.83	→ 0
Reino Unido	1.28	↑ 3
Alemania	0.31	↑ 1
Francia	0.64	↑ 1
China	3.51	↑ 1
Brasil	11.43	↑ 3
México	7.62	→ 0
Perú	5.54	↓ -1

Petróleo WTI	Tasa cierre (%)	Var. Diaria (pbs)
Petróleo WTI	74.33	↑ 0.3%

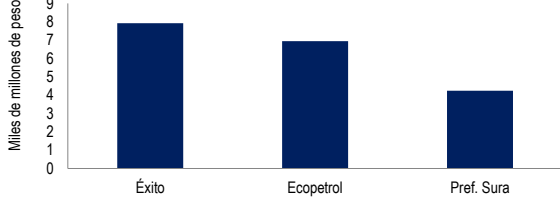


Mercado de renta variable

Dinámica reciente del COLCAP



Acciones más negociadas



● El COLCAP cerró la jornada en 1571 puntos, lo cual equivale a una valorización diaria de 0.62%. ISA fue la acción más valorizada con un incremento de 3.42% hasta 14500 pesos. Por su parte, ETB fue la especie más desvalorizada con una caída de 1.04% hasta 380 pesos.

● En EEUU, el Dow Jones se desvalorizó 0.54%, mientras que el S&P lo hizo en 0.49%. En Europa, el Eurostoxx 50 registró una valorización de 0.17%, donde se destaca el retorno positivo de 1% del índice IBEX de la Bolsa de España. En Asia, el Nikkei cayó 0.31%, mientras que el índice de la Bolsa de Shanghai se redujo 1%.

Rendimiento diario de las distintas especies



Colombia	Cierre	Var. Diaria
COLEQTY	1073	0.63%
COLSC	874	-0.08%
COLIR	1008	0.67%
COLCAP	1571	0.62%

Estados Unidos	Cierre	Var. Diaria
DOW JONES	24175	-0.54%
S&P 500	2713	-0.49%
NASDAQ 100	7015	-1.17%

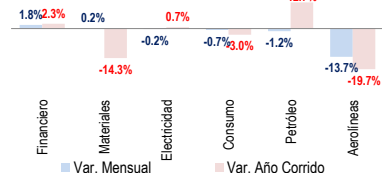
Europa	Cierre	Var. Diaria
EUROSTOXX 50	3412	0.17%
DAX	12318	-0.26%
FTSE 100	7573	-0.27%
CAC	5321	0.07%
IBEX	9758	1.00%
FTSE MIB	21687	-0.36%

Asia	Cierre	Var. Diaria
SHANGHAI	2759	-1.00%
NIKKEI	21717	-0.31%
KOSPI	2265	-0.32%
HANG SENG	28242	-1.06%

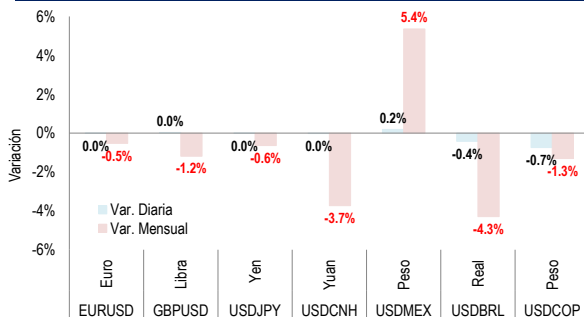
LATAM	Cierre	Var. Diaria
IBOVESPA	74743	1.46%
MEX IPC	47319	0.56%
CHILE SLCT	5244	-0.22%
S&PBVL PERÚ	19671	-0.06%
ARG Merval	27703	2.25%

Agregados	Cierre	Var. Diaria
S&P MILA	692	-0.62%
MSCI GLOBAL	503	-0.01%
MSCI DESARR.	2082	0.00%
MSCI EMER.	1058	-0.15%

Comportamiento sectorial del COLCAP



Monedas



● El día de hoy fue festivo en EEUU. El dólar Next Day cerró la sesión en 2903 pesos, registrando una apreciación de 0.94% durante la jornada. La cotización máxima fue de 2913 pesos, mientras que el mínimo se ubicó en 2901 pesos, lo cual da como resultado una ventana de volatilidad diaria de 12 pesos.

Para mayor información: estrategia.analisis@fiducoldex.com.co

Ludwig Cubillos V.
Director de Estrategia de Inversiones
Tel. (+57) (1) 3275500 - ext. 1242

Andrés Naveros S.
Profesional de Estrategia y Análisis Económico
Tel. (+57) (1) 3275500 - ext. 1349



Calendario económico de la próxima jornada

Estados Unidos	Pais	Hora	Periodo	Esperado	Anterior
ADP Cambio de empleo	EEUU	07:15:00 a.m.	Jun	190.00	178.00
Markit PMI Composite EEUU	EEUU	08:45:00 a.m.	Jun F		56.00
Inventarios semanales de crudo en EEUU	EEUU	10:00:00 a.m.	Jun 29	-5000.00	-9891.00
Europa y Japón	Pais	Hora	Periodo	Esperado	Anterior
Órdenes de fábricas MoM	Alemania	01:00:00 a.m.	May	1.10	-2.50
Emergentes	Pais	Hora	Periodo	Esperado	Anterior
Economic Activity YoY	Chile	07:30:00 a.m.	May	4.00	4.47
Colombia	Pais	Hora	Periodo	Esperado	Anterior
IPC YoY	Colombia	07:00:00 p.m.	Jun	3.22	3.13
IPC (MoM)	Colombia	07:00:00 p.m.	Jun	0.17	0.25

Disclaimer:

El contenido de la presente comunicación o mensaje no constituye una recomendación profesional para realizar inversiones en los términos del artículo 2.40.1.1.2 del decreto 2555 de 2010 o las normas que los modifiquen, sustituyan o complementen.