

Noticias y datos relevantes de última jornada

- Las ordenes de bienes durables, en su lectura final, crecieron a un ritmo mensual desestacionalizado de 4.4%, relativamente estable frente a su revisión preliminar y marcando así su mejor dinámica en 6 meses. Sin embargo, las ordenes de bienes durables sin transporte, el indicador preferido por el mercado, no mostró expansiones en el mes, anotando su peor desempeño en 7 meses.

- El banco central de México mantuvo el jueves la tasa de interés de referencia en un 7.75%, en una decisión dividida de su Junta de Gobierno, y dijo que la inflación mantiene un sesgo al alza en un entorno de "marcada incertidumbre" en su anuncio de política monetaria, según Reuters.

- El Gobierno colombiano compró ayer deuda externa con vencimiento en 2019 por un monto de USD 1000 millones. De esta forma, se retiraron COP 3 billones en vencimientos para el próximo año. Este representa el primer canje que realiza el Gobierno como parte de sus anunciadas operaciones de manejo de deuda, teniendo en cuenta que al mismo tiempo que llevaba a cabo la recompra emitió deuda externa por USD 1500 millones con vencimiento en 2029 y USD 500 millones con vencimiento en 2045.

Calendario económico de la jornada

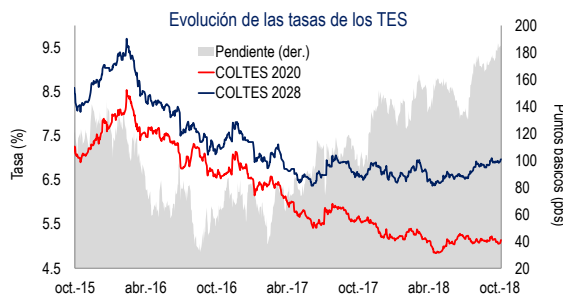
Estados Unidos	País	Periodo	Esperado	Efectivo	Anterior
Peticiones iniciales de desempleo	EEUU	Sep 29	215.00	207.00	207.00
Órdenes de fábricas sin trans	EEUU	Aug	0.00	0.10	0.10
Durables no transportación	EEUU	Aug F		0.00	0.20

Europa y Japón	País	Periodo	Esperado	Efectivo	Anterior
No hubo datos macroeconómicos relevantes en la última jornada					

Emergentes	País	Periodo	Esperado	Efectivo	Anterior
Reunión de política monetaria del Banco Central	México	Oct 4	7.75	7.75	7.75

Colombia	País	Periodo	Esperado	Efectivo	Anterior
No hubo datos macroeconómicos relevantes en la última jornada					

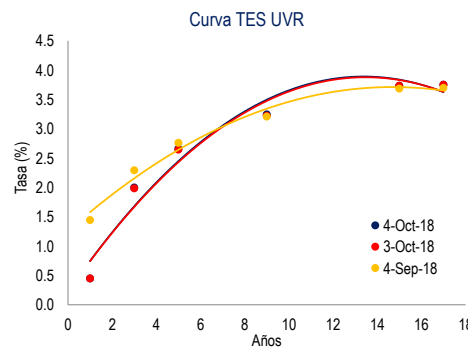
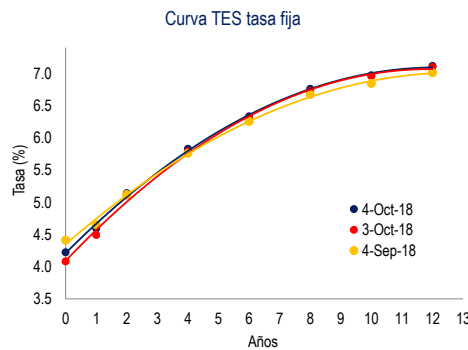
Mercado de renta fija



- La curva de TES tasa fija mostró un patrón de aplanamiento durante la última jornada, en medio de movimientos al alza en las tasas de todos sus nodos. Por su parte, la curva de TES UVR no registró cambios en su pendiente durante la jornada.

- En promedio, las tasas de los TES tasa fija de la parte corta de la curva se incrementaron 9 pbs, mientras que las tasas de los TES del nodo de mediano plazo ascendieron 3 pbs. En el tramo de largo plazo se observaron incrementos promedio en tasa de 2 pbs.

- La tasa de los tesoros a 10 años se incrementó 1 pb, cerrando la jornada en 3.19%. Por otra parte, la prima de los CDS a 5 años de Colombia aumentó hasta 116 puntos.



TES tasa fija	Tasa cierre (%)	Var. Diaria (pbs)
TFIT06211118	4.22	14
TFIT06110919	4.59	10
TFIT15240720	5.14	4
TFIT10040522	5.83	4
TFIT16240724	6.33	2
TFIT15260826	6.76	3
TFIT16280428	6.97	1
TFIT16180930	7.12	2
TFIT16300632	7.32	1

TES UVR	Tasa cierre (%)	Var. Diaria (pbs)
TUVT06170419	0.45	0
TUVT10100321	2.00	2
TUVT17230223	2.66	2
TUVT11170327	3.24	2
TUVT20250333	3.73	0
TUVT20040435	3.75	0

CDS Colombia	Puntos	Var. Diaria (puntos)
2 años	50	3
5 años	116	6
10 años	191	5

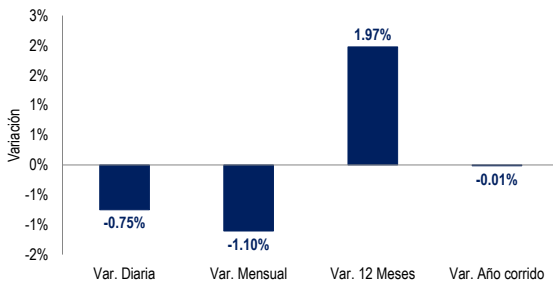
10 años	Tasa cierre (%)	Var. Diaria (pbs)
Estados Unidos	3.19	1
Reino Unido	1.67	9
Alemania	0.53	6
Francia	0.87	6
China	3.62	0
Brasil	11.32	-11
México	8.00	5
Perú	5.64	7

Petróleo WTI	Tasa cierre (%)	Var. Diaria (pbs)
Petróleo WTI	74.44	-2.6%

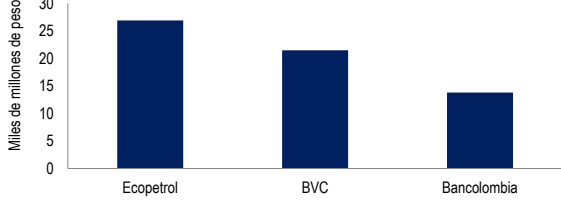


Mercado de renta variable

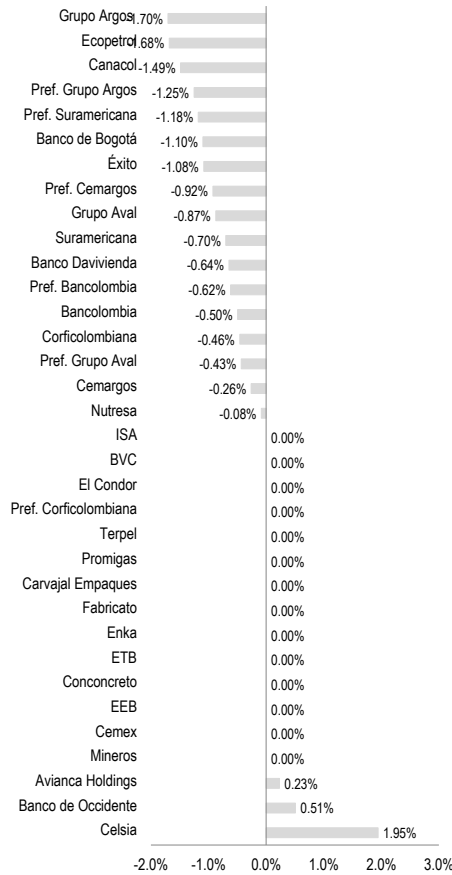
Dinámica reciente del COLCAP



Acciones más negociadas



Rendimiento diario de las distintas especies



Colombia	Cierre	Var. Diaria
COLEQTY	1011	-0.67%
COLSC	760	0.00%
COLIR	950	-0.68%
COLCAP	1513	-0.75%

Estados Unidos	Cierre	Var. Diaria
DOW JONES	26644	-0.69%
S&P 500	2894	-1.07%
NASDAQ 100	7496	-1.85%

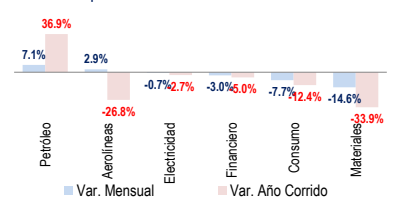
Europa	Cierre	Var. Diaria
EUROSTOXX 50	3375	-0.89%
DAX	12244	-0.35%
FTSE 100	7418	-1.22%
CAC	5411	-1.47%
IBEX	9315	-0.50%
FTSE MIB	20613	-0.59%

Asia	Cierre	Var. Diaria
SHANGHAI	2821	1.06%
NIKKEI	23976	-0.56%
KOSPI	2274	-1.52%
HANG SENG	26624	-1.73%

LATAM	Cierre	Var. Diaria
IBOVESPA	82902	-0.45%
MEX IPC	48600	-0.83%
CHILE SLCT	5326	-0.31%
S&PBVL PERÚ	19623	-1.01%
ARG Merval	31093	-3.44%

Agregados	Cierre	Var. Diaria
S&P MILA	683	0.35%
MSCI GLOBAL	523	0.02%
MSCI DESARR.	2184	0.00%
MSCI EMER.	1035	0.17%

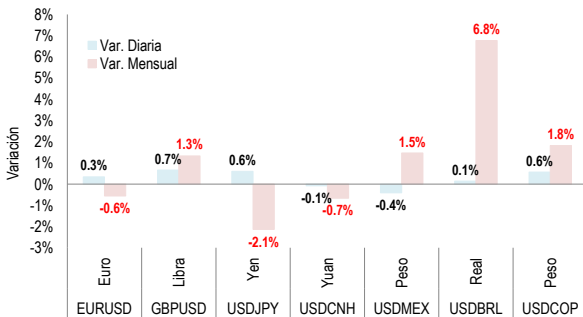
Comportamiento sectorial del COLCAP



● El COLCAP cerró la jornada en 1513 puntos, lo cual equivale a una desvalorización diaria de 0.75%. Celsia fue la acción más valorizada con un incremento de 1.95% hasta 4455 pesos. Por su parte, Grupo Argos fue la especie más desvalorizada con una caída de 1.7% hasta 16160 pesos.

● En EEUU, el Dow Jones se desvalorizó 0.69%, mientras que el S&P lo hizo en 1.07%. En Europa, el Eurostoxx 50 registró una desvalorización de 0.89%, donde se destaca el retorno negativo de 0.35% del índice DAX de la Bolsa de Frankfurt. En Asia, el Nikkei cayó 0.56%, mientras que el índice de la Bolsa de Shanghai se incrementó 1.06%.

Monedas



● El USDCOP cerró la sesión de hoy en 3033 pesos, registrando una depreciación de 0.57% con respecto al cierre de la jornada anterior (3016 pesos). El máximo de la sesión fue 3040 pesos, mientras que el mínimo se ubicó en 3015 pesos, lo cual da como resultado una ventana de volatilidad diaria de 25 pesos. El volumen negociado durante la jornada fue de 1278 millones de dólares.

Para mayor información: estrategia.analisis@fiducoldex.com.co

Ludwig Cubillos V.
Director de Estrategia de Inversiones
Tel. (+57) (1) 3275500 - ext. 1242

Andrés Naveros S.
Profesional de Estrategia y Análisis Económico
Tel. (+57) (1) 3275500 - ext. 1349



Calendario económico de la próxima jornada

Estados Unidos	Pais	Hora	Periodo	Esperado	Anterior
Balanza comercial	EEUU	07:30:00 a.m.	Aug	-53.55	-50.10
Cambio en nóminas no agrícolas	EEUU	07:30:00 a.m.	Sep	185.00	201.00
Tasa de desempleo	EEUU	07:30:00 a.m.	Sep	3.80	3.90

Europa y Japón	Pais	Hora	Periodo	Esperado	Anterior
Precios de viviendas Halifax MoM	UK	02:30:00 a.m.	Sep	0.20	0.10

Emergentes	Pais	Hora	Periodo	Esperado	Anterior
No hay datos macroeconómicos relevantes para la próxima jornada					

Colombia	Pais	Hora	Periodo	Esperado	Anterior
Exportaciones FOB	Colombia	10:00:00 a.m.	Aug	3681.50	3334.84
IPC YoY	Colombia	07:00:00 p.m.	Sep	3.24	3.10

Disclaimer:

El contenido de la presente comunicación o mensaje no constituye una recomendación profesional para realizar inversiones en los términos del artículo 2.40.1.1.2 del decreto 2555 de 2010 o las normas que los modifiquen, sustituyan o complementen.