

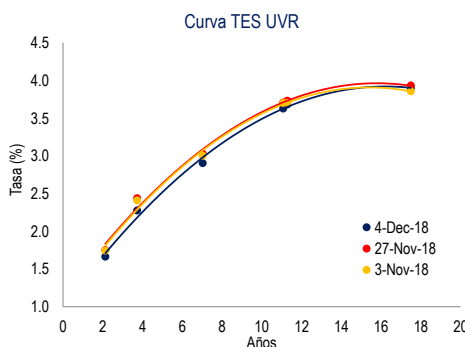
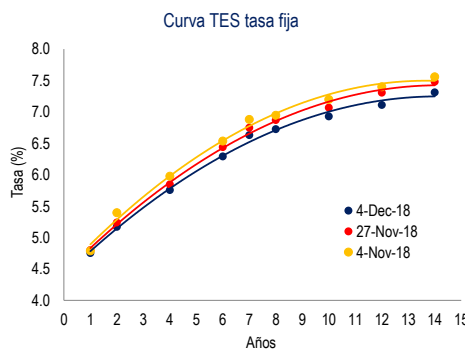
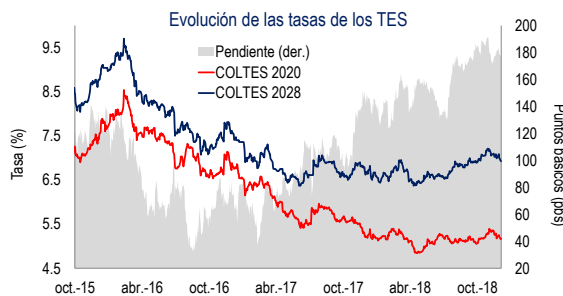
Noticias y datos relevantes de última jornada

- El Índice de Precios al Productor (IPP) en la Eurozona sorprendió al alza y anotó un crecimiento de 4.9% en octubre, su mayor dinámica en 83 meses, superior al 4.5% que esperaba el mercado.
- El presidente de la Fed de Nueva York, John Williams, afirmó que espera nuevos aumentos de tasas de interés el próximo año ya que la economía de Estados Unidos está en "muy buena forma". Adicionalmente sostuvo que pronostica que se mantenga la dinámica en el país y que a mediados del 2019 este ciclo de expansión se convierta en el largo en la historia.
- El diferencial entre los rendimientos de la deuda del Tesoro a más corto plazo y los de los títulos con vencimientos más largos subió el martes, ampliando una inversión de la curva de retornos que abarca cada vez a más bonos mientras crecen apuestas a una desaceleración del crecimiento de la economía de Estados Unidos, según Reuters. El rendimiento de los bonos a 2 años superó al de los títulos a 3 años por primera vez desde enero del 2008. Los rendimientos de los bonos a 2 y 3 años se mantenían por encima de los de la deuda a 5 años por segundo día.

Calendario económico de la jornada

Estados Unidos	País	Periodo	Esperado	Efectivo	Anterior
No hubo datos macroeconómicos relevantes en la última jornada					
Europa y Japón	País	Periodo	Esperado	Efectivo	Anterior
IPP YoY	Eurozona	Oct	4.50	4.90	4.60
Markit/CIPS RU construcción PMI	UK	Nov	52.50	53.40	53.20
Emergentes	País	Periodo	Esperado	Efectivo	Anterior
Producción industrial YoY	Brasil	Oct	2.10	1.10	-2.20
Colombia	País	Periodo	Esperado	Efectivo	Anterior
No hubo datos macroeconómicos relevantes en la última jornada					

Mercado de renta fija



TES tasa fija	Tasa cierre (%)	Var. Diaria (pbs)
TFIT06110919	4.75	↑ 1
TFIT15240720	5.17	↑ 1
TFIT10040522	5.76	→ 0
TFIT16240724	6.29	→ 0
TFIT08261125	6.63	→ 0
TFIT15260826	6.72	↓ -1
TFIT16280428	6.93	↓ -1
TFIT16180930	7.11	↓ -4
TFIT16300632	7.31	→ 0

TES UVR	Tasa cierre (%)	Var. Diaria (pbs)
TUVT10100321	1.66	↓ -2
TUVT17230223	2.28	↓ -3
TUVT11170327	2.90	↑ 3
TUVT20250333	3.63	→ 0
TUVT20040435	3.68	↑ 3
TUVT32160649	3.90	↓ -3

CDS Colombia	Puntos	Var. Diaria (puntos)
2 años	72	→ 0
5 años	138	↑ 2
10 años	214	↑ 2

10 años	Tasa cierre (%)	Var. Diaria (pbs)
Estados Unidos	2.91	↓ -6
Reino Unido	1.28	↓ -3
Alemania	0.26	↓ -4
Francia	0.66	↓ -3
China	3.33	↓ -4
Brasil	9.96	↑ 6
México	9.13	↑ 5
Perú	5.71	↑ 6

Petróleo Brent	Tasa cierre (%)	Var. Diaria (pbs)
Petróleo Brent	61.65	↓ -0.1%

● La curva de TES tasa fija mostró un patrón de aplanamiento durante la última jornada, en medio de movimientos mixtos en las tasas de sus nodos. Por su parte, la curva de TES UVR registró incrementos en su pendiente durante la jornada.

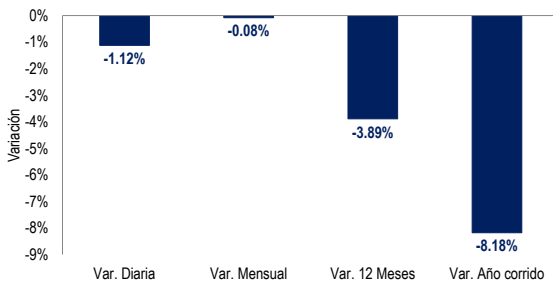
● En promedio, las tasas de los TES tasa fija de la parte corta de la curva se incrementaron 1 pb, mientras que las tasas de los TES del nodo de mediano plazo tuvieron una variación nula. En el tramo de largo plazo se observaron caídas promedio en tasa de 2 pbs.

● La tasa de los tesoros a 10 años se redujo 6 pbs, cerrando la jornada en 2.91%. Por otra parte, la prima de los CDS a 5 años de Colombia aumentó hasta 138 puntos.

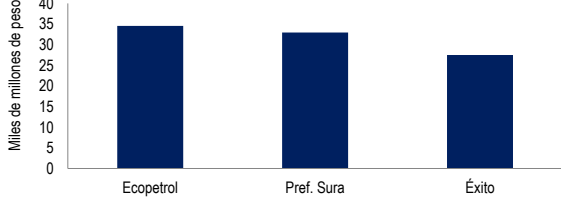


Mercado de renta variable

Dinámica reciente del COLCAP



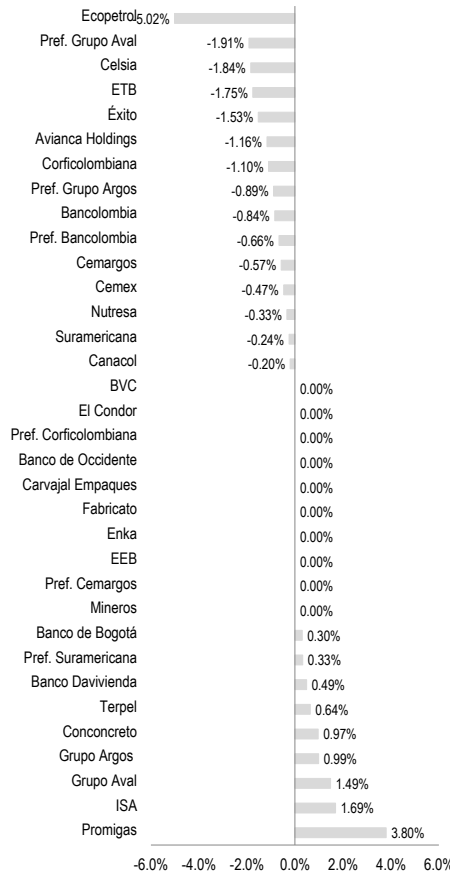
Acciones más negociadas



● El COLCAP cerró la jornada en 1390 puntos, lo cual equivale a una desvalorización diaria de 1.12%. Promigas fue la acción más valorizada con un incremento de 3.8% hasta 5460 pesos. Por su parte, Ecopetrol fue la especie más desvalorizada con una caída de 5.02% hasta 3125 pesos.

● En EEUU, el Dow Jones se desvalorizó 3.04%, mientras que el S&P lo hizo en 3.04%. En Europa, el Eurostoxx 50 registró una desvalorización de 0.8%, donde se destaca el retorno negativo de 0.56% del índice FTSE 100 de la Bolsa de Londres. En Asia, el Nikkei cayó 2.39%, mientras que el índice de la Bolsa de Shanghai se incrementó 0.42%.

Rendimiento diario de las distintas especies



Colombia	Cierre	Var. Diaria
COLEQTY	945	-0.66%
COLSC	738	-0.07%
COLIR	888	-0.66%
COLCAP	1390	-1.12%

Estados Unidos	Cierre	Var. Diaria
DOW JONES	25042	-3.04%
S&P 500	2706	-3.04%
NASDAQ 100	6797	-3.76%

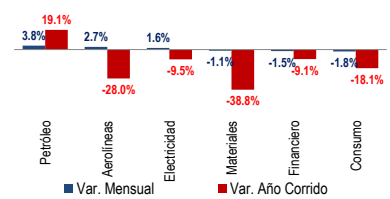
Europa	Cierre	Var. Diaria
EUROSTOXX 50	3189	-0.80%
DAX	11335	-1.14%
FTSE 100	7023	-0.56%
CAC	5013	-0.82%
IBEX	9062	-1.28%
FTSE MIB	19353	-1.37%

Asia	Cierre	Var. Diaria
SHANGHAI	2666	0.42%
NIKKEI	22036	-2.39%
KOSPI	2114	-0.82%
HANG SENG	27260	0.29%

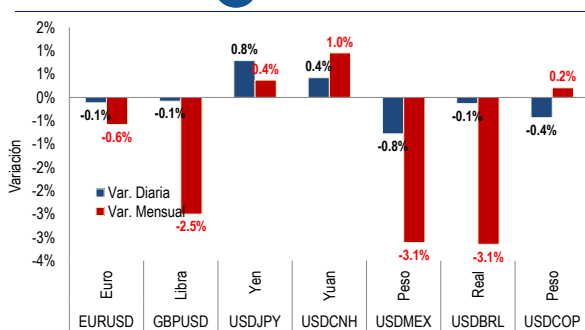
LATAM	Cierre	Var. Diaria
IBOVESPA	88624	-1.33%
MEX IPC	41817	-0.63%
CHILE SLCT	5149	-0.05%
S&P/BVL PERÚ	19419	0.29%
ARG Merval	31998	0.34%

Agregados	Cierre	Var. Diaria
S&P MILA	635	1.59%
MSCI GLOBAL	497	1.35%
MSCI DESARR.	2067	1.24%
MSCI EMER.	1017	2.23%

Comportamiento sectorial del COLCAP



Monedas



● El USDCOP cerró la sesión de hoy en 3176 pesos, registrando una apreciación de 0.43% con respecto al cierre de la jornada anterior (3190 pesos). El máximo de la sesión fue 3186 pesos, mientras que el mínimo se ubicó en 3166 pesos, lo cual da como resultado una ventana de volatilidad diaria de 20 pesos. El volumen negociado durante la jornada fue de 1354 millones de dólares.

Para mayor información: estrategia.analisis@fiducoldex.com.co

Ludwig Cubillos V.
Director de Estrategia de Inversiones
Tel. (+57) (1) 3275500 - ext. 1242

Andrés Naveros S.
Profesional de Estrategia y Análisis Económico
Tel. (+57) (1) 3275500 - ext. 1349

Calendario económico de la próxima jornada

Estados Unidos	País	Hora	Periodo	Esperado	Anterior
Solicitudes de hipoteca MBA	EEUU	07:00:00 a.m.	Nov 30		5.50
Europa y Japón	País	Hora	Periodo	Esperado	Anterior
Markit PMI Composite Eurozona	Eurozona	04:00:00 a.m.	Nov F	52.40	52.40
Ventas al por menor YoY	Eurozona	05:00:00 a.m.	Oct	2.00	0.80
PMI Nikkey composite Japón	Japón	07:30:00 p.m.	Nov		52.50
Emergentes	País	Hora	Periodo	Esperado	Anterior
Composite PMI de China Caixin	China	08:45:00 p.m.	Nov		52.10
Composite PMI de Brasil Markit	Brasil	07:00:00 a.m.	Nov		47.30
Colombia	País	Hora	Periodo	Esperado	Anterior
IPC YoY	Colombia	07:00:00 p.m.	Nov	3.33	3.23
IPC (MoM)	Colombia	07:00:00 p.m.	Nov	0.19	0.12

Disclaimer:

El contenido de la presente comunicación o mensaje no constituye una recomendación profesional para realizar inversiones en los términos del artículo 2.40.1.1.2 del decreto 2555 de 2010 o las normas que los modifiquen, sustituyan o complementen.