

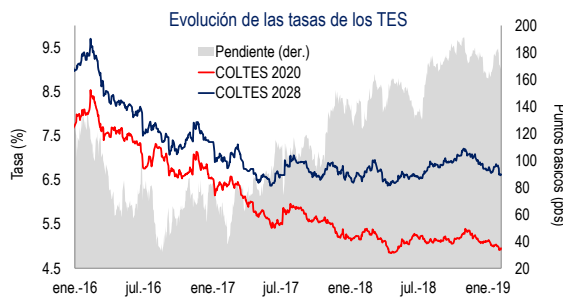
Noticias y datos relevantes de última jornada

- El índice PMI compuesto en EEUU se ubicó en 54.4 puntos en enero, estable frente al mes previo. Este resultado se dio en un contexto donde el PMI manufacturero se recuperó hasta 54.9 puntos, mientras que el PMI de servicios descendió hasta 54.2 puntos.
- Las ventas minoristas en la Eurozona aumentaron 0.8% anual en diciembre, con lo cual las ventas anotaron un incremento promedio de 1.7% en 4T18, superior al 1.1% registrado en 3T18.
- Las exportaciones en Colombia se situaron en USD 3400 millones FOB en diciembre, mostrando así una caída de 14% frente al mismo mes de 2017 y representando su peor dinámica anual en 29 meses. Este resultado se explicó principalmente por la caída de 23.5% en las ventas externas del grupo de Combustibles y productos de las industrias extractivas.

Calendario económico de la jornada

Estados Unidos	País	Periodo	Esperado	Efectivo	Anterior
Markit PMI Composite EEUU	EEUU	Jan F		54.40	54.40
Composite ISM no manuf	EEUU	Jan	57.10	56.70	58.00
Europa y Japón	País	Periodo	Esperado	Efectivo	Anterior
Markit PMI Composite Eurozona	Eurozona	Jan F	50.70	51.00	51.10
Ventas al por menor YoY	Eurozona	Dec	0.50	0.80	1.80
Markit/BME Alemania Composite PMI	Alemania	Jan F	52.10	52.10	51.60
Emergentes	País	Periodo	Esperado	Efectivo	Anterior
Economic Activity YoY	Chile	Dec	3.20	2.60	3.09
Composite PMI de Brasil Markit	Brasil	Jan		52.30	52.40
Colombia	País	Periodo	Esperado	Efectivo	Anterior
Exportaciones FOB	Colombia	Dec	3427.50	3400.90	3348.93

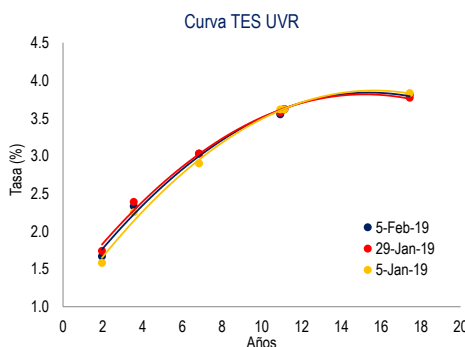
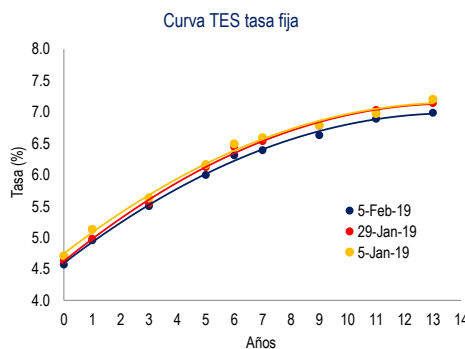
Mercado de renta fija



- La curva de TES tasa fija mostró un patrón de empinamiento durante la última jornada, en medio de movimientos mixtos en las tasas de sus nodos. Por su parte, la curva de TES UVR registró incrementos en su pendiente durante la jornada.

- En promedio, las tasas de los TES tasa fija de la parte corta de la curva tuvieron una variación nula, mientras que las tasas de los TES del nodo de mediano plazo descendieron 1 pb. En el tramo de largo plazo se observaron incrementos promedio en tasa de 1 pb.

- La tasa de los tesoros a 10 años se redujo 2 pbs, cerrando la jornada en 2.71%. Por otra parte, la prima de los CDS a 5 años de Colombia cayó hasta 116 puntos.



TES tasa fija	Tasa cierre (%)	Var. Diaria (pbs)
TFIT06110919	4.57	-3
TFIT15240720	4.96	4
TFIT10040522	5.50	0
TFIT16240724	6.00	-1
TFIT08261125	6.31	-2
TFIT15260826	6.39	-1
TFIT16280428	6.63	2
TFIT16180930	6.89	2
TFIT16300632	6.99	-1

TES UVR	Tasa cierre (%)	Var. Diaria (pbs)
TUVT10100321	1.67	-2
TUVT17230223	2.33	1
TUVT11170327	3.03	0
TUVT20250333	3.55	0
TUVT20040435	3.62	7
TUVT32160649	3.81	5

CDS Colombia	Puntos	Var. Diaria (puntos)
2 años	58	-2
5 años	116	-5
10 años	194	-3

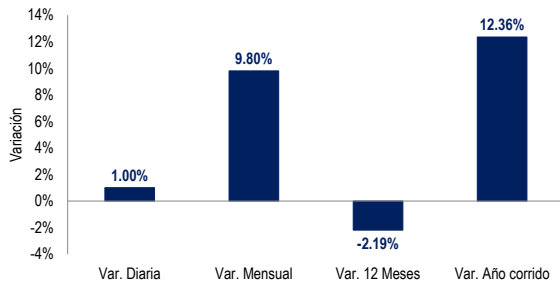
10 años	Tasa cierre (%)	Var. Diaria (pbs)
Estados Unidos	2.71	-2
Reino Unido	1.23	-4
Alemania	0.17	-1
Francia	0.58	0
China	3.10	0
Brasil	8.77	7
México	8.37	-5
Perú	5.44	-1

Petróleo Brent	Tasa cierre (%)	Var. Diaria (pbs)
Petróleo Brent	62.00	-0.8%

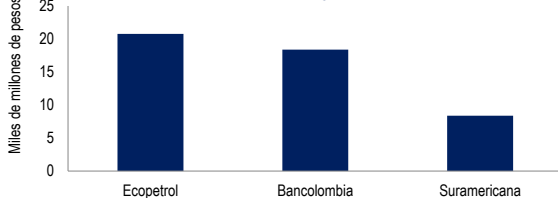


Mercado de renta variable

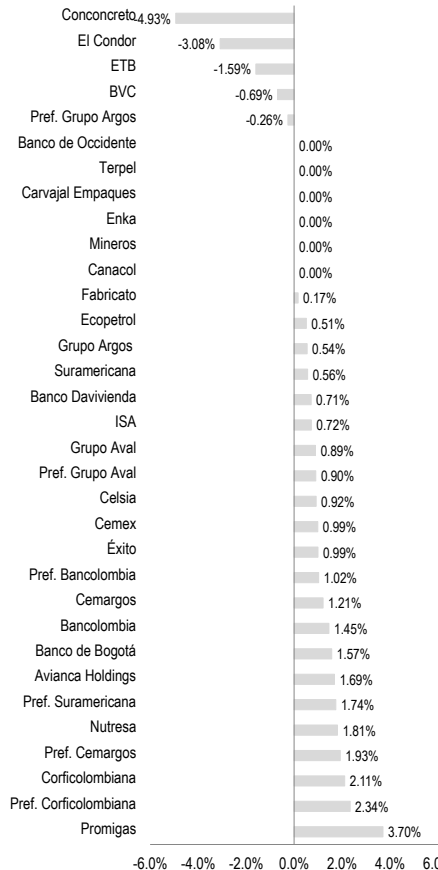
Dinámica reciente del COLCAP



Acciones más negociadas



Rendimiento diario de las distintas especies



Colombia	Cierre	Var. Diaria
COLEQTY	1022	1.02%
COLSC	748	-0.51%
COLIR	962	1.03%
COLCAP	1490	1.00%

Estados Unidos	Cierre	Var. Diaria
DOW JONES	25409	0.67%
S&P 500	2735	0.36%
NASDAQ 100	7026	0.94%

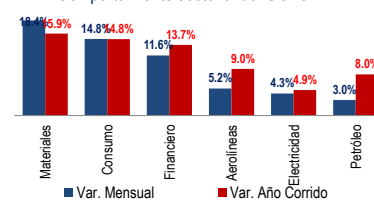
Europa	Cierre	Var. Diaria
EUROSTOXX 50	3215	1.57%
DAX	11368	1.71%
FTSE 100	7177	2.04%
CAC	5083	1.66%
IBEX	9092	1.30%
FTSE MIB	19833	1.16%

Asia	Cierre	Var. Diaria
SHANGHAI	2618	1.30%
NIKKEI	20844	-0.19%
KOSPI	2203	-0.06%
HANG SENG	27990	0.21%

LATAM	Cierre	Var. Diaria
IBOVESPA	98311	-0.28%
MEX IPC	44345	1.39%
CHILE SLCT	5470	-0.06%
S&P/BVL PERÚ	20504	0.26%
ARG MERVAL	37475	0.89%

Agregados	Cierre	Var. Diaria
S&P MILA	688	0.72%
MSCI GLOBAL	493	0.33%
MSCI DESARR.	2038	0.40%
MSCI EMER.	1048	-0.21%

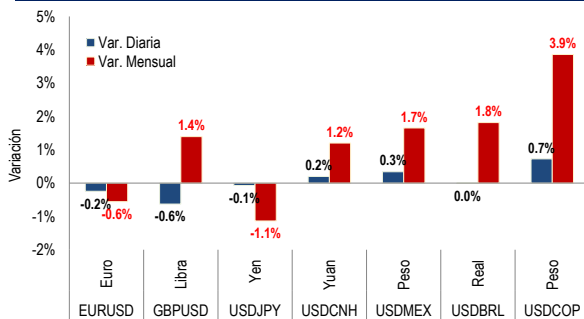
Comportamiento sectorial del COLCAP



● El COLCAP cerró la jornada en 1490 puntos, lo cual equivale a una valorización diaria de 1%. Promigas fue la acción más valorizada con un incremento de 3.7% hasta 5600 pesos. Por su parte, Concreto fue la especie más desvalorizada con una caída de 4.93% hasta 347 pesos.

● En EEUU, el Dow Jones se valorizó 0.67%, mientras que el S&P lo hizo en 0.36%. En Europa, el Eurostoxx 50 registró una valorización de 1.57%, donde se destaca el retorno positivo de 2.04% del índice FTSE 100 de la Bolsa de Londres. En Asia, el Nikkei cayó 0.19%, mientras que el índice de la Bolsa de Shanghai se incrementó 1.3%.

Monedas



● El USDCOP cerró la sesión de hoy en 3110 pesos, registrando una depreciación de 0.73% con respecto al cierre de la jornada anterior (3088 pesos). El máximo de la sesión fue 3110 pesos, mientras que el mínimo se ubicó en 3080 pesos, lo cual da como resultado una ventana de volatilidad diaria de 30 pesos. El volumen negociado durante la jornada fue de 1537 millones de dólares.

Para mayor información: estrategia.analisis@fiducoldex.com.co

Ludwig Cubillos V.
Director de Estrategia de Inversiones
Tel. (+57) (1) 3275500 - ext. 1242

Andrés Naveros S.
Profesional de Estrategia y Análisis Económico
Tel. (+57) (1) 3275500 - ext. 1349



Calendario económico de la próxima jornada

Estados Unidos	País	Hora	Periodo	Esperado	Anterior
Balanza comercial	EEUU	08:30:00 a.m.	Nov	-54.00	
Inventarios semanales de crudo en EEUU	EEUU	10:30:00 a.m.	Feb 1	1850.00	919.00
Inventarios semanales de gasolina en EEUU	EEUU	10:30:00 a.m.	Feb 1	1500.00	-2235.00
Europa y Japón	País	Hora	Periodo	Esperado	Anterior
Órdenes de fábricas MoM	Alemania	02:00:00 a.m.	Dec	0.30	-1.00
Emergentes	País	Hora	Periodo	Esperado	Anterior
Reunión mensual del Banco Central	Brasil	03:20:00 p.m.	Feb 5	6.50	6.50
Colombia	País	Hora	Periodo	Esperado	Anterior
IPC (MoM)	Colombia	07:00:00 p.m.	Jan	0.70	0.12
IPC YoY	Colombia	07:00:00 p.m.	Jan	3.26	3.18

Disclaimer:

El contenido de la presente comunicación o mensaje no constituye una recomendación profesional para realizar inversiones en los términos del artículo 2.40.1.1.2 del decreto 2555 de 2010 o las normas que los modifiquen, sustituyan o complementen.