



Noticias y datos relevantes de última jornada

● Las ventas minoristas en la Zona Euro subieron un 0.1% MoM en febrero, lo cual equivale a un incremento de 1.8% YoY, en contraste con el 2.1% YoY que esperaba el mercado.

● La agencia crediticia Fitch mantuvo el jueves la calificación de crédito de Estados Unidos en "AAA" y le asignó un panorama estable, en vista de la fortaleza estructural de su economía y del dinamismo de la actividad empresarial.

● El déficit comercial en EEUU subió un 1.6% YoY en febrero, a 57.600 millones de dólares. Se trató del nivel más alto desde octubre de 2008 y tuvo lugar tras un déficit revisado levemente a la baja de 56.700 millones de dólares en enero.



Calendario económico de la jornada

| Estados Unidos | País | Periodo | Esperado | Efectivo | Anterior |
|-----------------------------------|------|---------|----------|----------|----------|
| Peticiones iniciales de desempleo | EEUU | Mar 31 | 225.00 | 242.00 | 242.00 |
| Balanza comercial | EEUU | Feb | -56.80 | -57.59 | -56.67 |

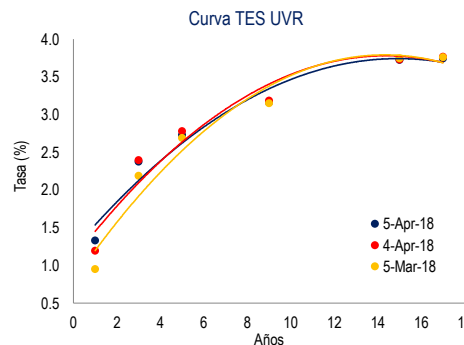
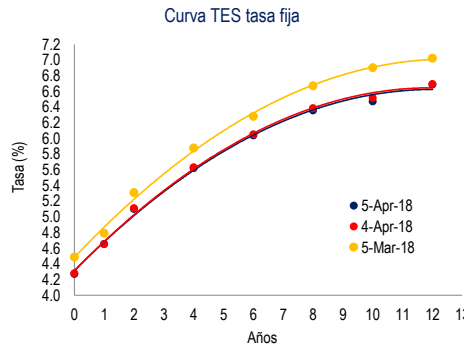
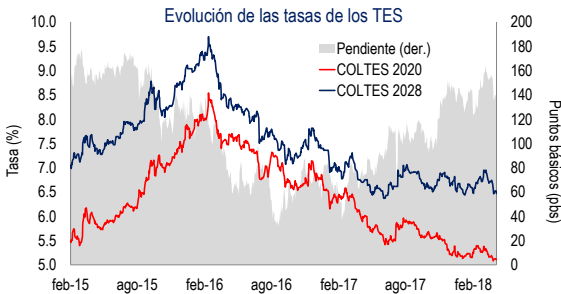
| Europa y Japón | País | Periodo | Esperado | Efectivo | Anterior |
|-------------------------------|----------|---------|----------|----------|----------|
| Markit PMI Composite Eurozona | Eurozona | Mar F | 55.30 | 55.20 | 57.10 |
| Ventas al por menor YoY | Eurozona | Feb | 2.20 | 1.80 | 1.50 |

| Emergentes | País | Periodo | Esperado | Efectivo | Anterior |
|-----------------------|-------|---------|----------|----------|----------|
| Economic Activity YoY | Chile | Feb | 4.50 | 3.96 | 3.47 |

| Colombia | País | Periodo | Esperado | Efectivo | Anterior |
|--|------|---------|----------|----------|----------|
| No hubo datos macroeconómicos relevantes en la última jornada | | | | | |



Mercado de renta fija



● La curva de TES tasa fija mostró un patrón de aplanamiento durante la última jornada, en medio de movimientos a la baja en las tasas de todos sus nodos. Por su parte, la curva de TES UVR registró reducciones en su pendiente durante la jornada.

● En promedio, las tasas de los TES tasa fija de la parte corta y media de la curva se redujeron 1 pb. En el tramo de largo plazo se observaron caídas promedio en tasa de 3 pbs.

● La tasa de los tesoros a 10 años se incrementó 3 pbs, cerrando la jornada en 2.83%. Por otra parte, la prima de los CDS a 5 años de Colombia cayó hasta 102 puntos.

| TES tasa fija | Tasa cierre (%) | Var. Diaria (pbs) |
|---------------|-----------------|-------------------|
| TFIT06211118 | 4.27 | -1 |
| TFIT06110919 | 4.65 | 0 |
| TFIT15240720 | 5.10 | -1 |
| TFIT10040522 | 5.62 | -1 |
| TFIT16240724 | 6.04 | -1 |
| TFIT15260826 | 6.36 | -3 |
| TFIT16280428 | 6.47 | -4 |
| TFIT16180930 | 6.69 | -1 |
| TFIT16300632 | 6.87 | -4 |

| TES UVR | Tasa cierre (%) | Var. Diaria (pbs) |
|--------------|-----------------|-------------------|
| TUVT06170419 | 1.33 | 14 |
| TUVT10100321 | 2.38 | -2 |
| TUVT17230223 | 2.73 | -5 |
| TUVT11170327 | 3.16 | -2 |
| TUVT20250333 | 3.72 | -1 |
| TUVT20040435 | 3.74 | -2 |

| CDS Colombia | Puntos | Var. Diaria (puntos) |
|--------------|--------|----------------------|
| 2 años | 39 | -1 |
| 5 años | 102 | -2 |
| 10 años | 179 | -2 |

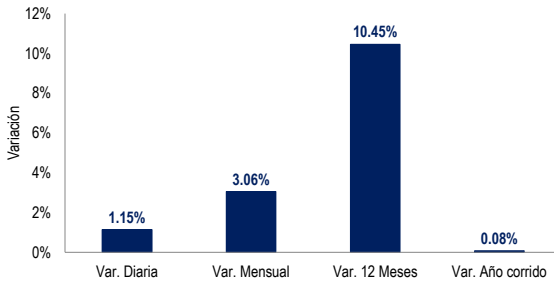
| | Tasa cierre (%) | Var. Diaria (pbs) |
|----------------|-----------------|-------------------|
| 10 años | | |
| Estados Unidos | 2.83 | 3 |
| Reino Unido | 1.42 | 5 |
| Alemania | 0.52 | 2 |
| Francia | 0.75 | 3 |
| China | 3.73 | 0 |
| Brasil | 9.75 | 0 |
| México | 7.27 | 0 |
| Perú | 4.83 | 1 |

| | | |
|--------------|-------|------|
| Petróleo WTI | 63.54 | 0.3% |
|--------------|-------|------|

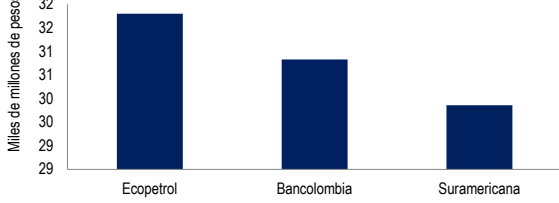


Mercado de renta variable

Dinámica reciente del COLCAP



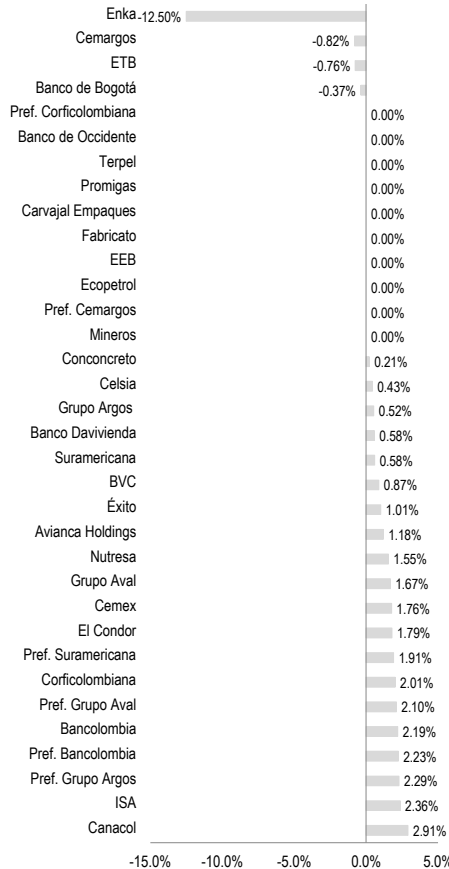
Acciones más negociadas



● El COLCAP cerró la jornada en 1515 puntos, lo cual equivale a una valorización diaria de 1.15%. Canacol fue la acción más valorizada con un incremento de 2.91% hasta 9200 pesos. Por su parte, Enka fue la especie más desvalorizada con una caída de 12.5% hasta 7 pesos.

● En EEUU, el Dow Jones se valorizó 0.99%, mientras que el S&P lo hizo en 0.69%. En Europa, el Eurostoxx 50 registró una valorización de 2.68%, donde se destaca el retorno positivo de 2.9% del índice DAX de la Bolsa de Frankfurt. En Asia, el Nikkei subió 1.53%, mientras que el índice de la Bolsa de Shanghai se redujo 0.18%.

Rendimiento diario de las distintas especies



| Colombia | Cierre | Var. Diaria |
|----------|--------|-------------|
| COLEQTY | 1037 | ↑ 1.13% |
| COLSC | 897 | ↑ 0.02% |
| COLIR | 976 | ↑ 1.14% |
| COLCAP | 1515 | ↑ 1.15% |

| Estados Unidos | Cierre | Var. Diaria |
|----------------|--------|-------------|
| DOW JONES | 24505 | ↑ 0.99% |
| S&P 500 | 2663 | ↑ 0.69% |
| NASDAQ 100 | 6595 | ↑ 0.53% |

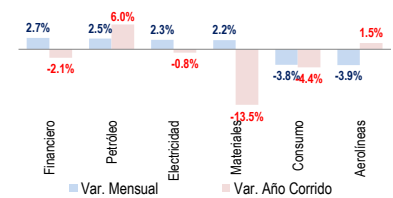
| Europa | Cierre | Var. Diaria |
|--------------|--------|-------------|
| EUROSTOXX 50 | 3430 | ↑ 2.68% |
| DAX | 12305 | ↑ 2.90% |
| FTSE 100 | 7200 | ↑ 2.35% |
| CAC | 5277 | ↑ 2.62% |
| IBEX | 9741 | ↑ 2.39% |
| FTSE MIB | 22970 | ↑ 2.35% |

| Asia | Cierre | Var. Diaria |
|-----------|--------|-------------|
| SHANGHAI | 3131 | ↓ -0.18% |
| NIKKEI | 21645 | ↑ 1.53% |
| KOSPI | 2438 | ↑ 1.22% |
| HANG SENG | 29519 | ↓ -2.19% |

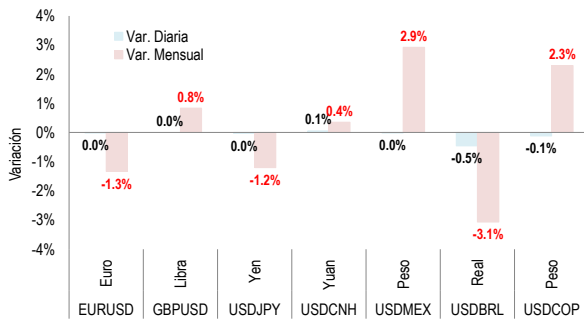
| LATAM | Cierre | Var. Diaria |
|--------------|--------|-------------|
| IBOVESPA | 85210 | ↑ 1.01% |
| MEX IPC | 47952 | ↑ 1.04% |
| CHILE SLCT | 5607 | ↑ 1.16% |
| S&P/BVL PERÚ | 21135 | ↑ 0.58% |
| ARG Merval | 31867 | ↑ 1.75% |

| Agregados | Cierre | Var. Diaria |
|--------------|--------|-------------|
| S&P MILA | 766 | ↑ 0.10% |
| MSCI GLOBAL | 509 | ↑ 0.94% |
| MSCI DESARR. | 2061 | ↑ 0.61% |
| MSCI EMER. | 1156 | ↓ -1.24% |

Comportamiento sectorial del COLCAP



Monedas



● El USDCOP cerró la sesión de hoy en 2790 pesos, registrando una apreciación de 0.12% con respecto al cierre de la jornada anterior (2793 pesos). El máximo de la sesión fue 2794 pesos, mientras que el mínimo se ubicó en 2776 pesos, lo cual da como resultado una ventana de volatilidad diaria de 18 pesos. El volumen negociado durante la jornada fue de 876 millones de dólares.

Para mayor información: estrategia.analisis@fiducoldex.com.co

Ludwig Cubillos V.
Director de Estrategia de Inversiones
Tel. (+51) 3275500 - ext. 1242

Andrés Naveros S.
Profesional de Estrategia de Inversiones
Tel. (+51) 3275500 - ext. 1349



Calendario económico de la próxima jornada

| Estados Unidos | País | Hora | Periodo | Esperado | Anterior |
|--------------------------------|------|------------|---------|----------|----------|
| Cambio en nóminas no agrícolas | EEUU | 7:30:00 AM | Mar | 185.00 | 313.00 |
| Tasa de desempleo | EEUU | 7:30:00 AM | Mar | 4.00 | 4.10 |

| Europa y Japón | País | Hora | Periodo | Esperado | Anterior |
|---|----------|------------|---------|----------|----------|
| Markit Eurozona comercio al por menor PMI | Eurozona | 3:10:00 AM | Mar | | 52.30 |
| Producción industrial SA MoM | Alemania | 1:00:00 AM | Feb | 0.20 | -0.10 |

| Emergentes | País | Hora | Periodo | Esperado | Anterior |
|------------|-------|------------|---------|----------|----------|
| CPI YoY | Chile | 6:00:00 AM | Mar | 1.95 | 2.20 |

| Colombia | País | Hora | Periodo | Esperado | Anterior |
|-----------|----------|------------|---------|----------|----------|
| IPC (MoM) | Colombia | 7:00:00 PM | Mar | 0.38 | 0.71 |
| IPC YoY | Colombia | 7:00:00 PM | Mar | 3.28 | 3.37 |

Disclaimer:

Los datos e información aquí plasmados no deberán interpretarse como una asesoría, recomendación o sugerencia de parte nuestra para la toma de decisiones de inversión o la realización de cualquier tipo de transacciones o negocios, razón por la cual el uso de la información suministrada es de exclusiva responsabilidad del usuario. Los valores, tasas de interés y demás datos que allí se encuentren son puramente informativos, y no constituyen una oferta ni una demanda en firme para la realización de transacciones.