

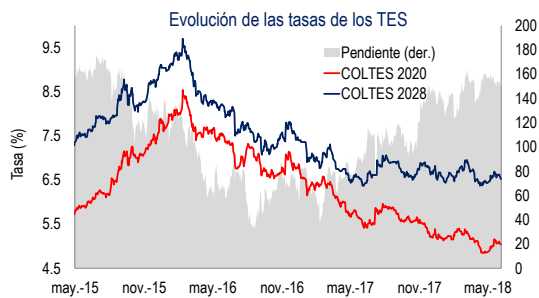
Noticias y datos relevantes de última jornada

- El índice de PMI compuesto en EEUU, que integra las actividades manufactureras y de servicios, se situó en 56.6 puntos en mayo, su mayor lectura en más de 3 años.
- El índice PMI compuesto en la Eurozona alcanzó 54.1 puntos en mayo, su menor nivel en 18 meses. Por otra parte, las ventas minoristas aumentaron 1.7% YoY en el mes, relativamente en línea con el 1.6% que anotó en 1T18.
- La cosecha colombiana de café creció un 32% YoY en mayo de 2018, situándose en 1.18 millones de sacos de 60 kilos. Este comportamiento se asoció a una mejor floración de las plantaciones en las zonas de producción, mientras que las exportaciones se incrementaron un 15 por ciento, informó el martes la Federación Nacional de Cafeteros.

Calendario económico de la jornada

Estados Unidos	País	Periodo	Esperado	Efectivo	Anterior
Markit PMI Composite EEUU	EEUU	May F		56.60	54.90
Empleos disponibles JOLTS	EEUU	Apr	6350.00	6698.00	6633.00
Composite ISM no manuf	EEUU	May	57.70	58.60	56.80
Europa y Japón	País	Periodo	Esperado	Efectivo	Anterior
Markit PMI Composite Eurozona	Eurozona	May F	54.10	54.10	55.10
Ventas al por menor YoY	Eurozona	Apr	1.70	1.70	1.50
Emergentes	País	Periodo	Esperado	Efectivo	Anterior
Producción industrial YoY	Brasil	Apr	7.80	8.90	1.20
Economic Activity YoY	Chile	Apr	5.75	5.90	4.50
Colombia	País	Periodo	Esperado	Efectivo	Anterior
No hubo datos macroeconómicos relevantes en la última jornada					

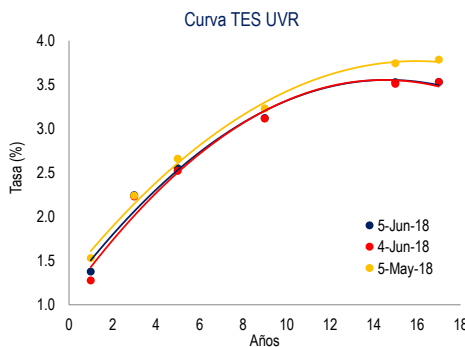
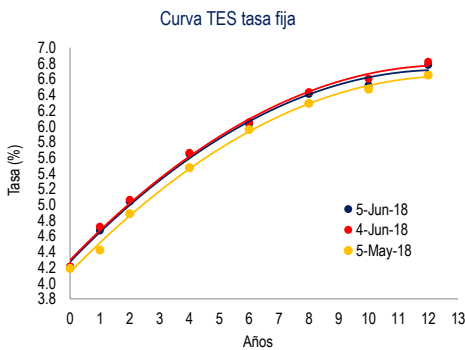
Mercado de renta fija



● La curva de TES tasa fija mostró un patrón de aplanamiento durante la última jornada, en medio de movimientos a la baja en las tasas de todos sus nodos. Por su parte, la curva de TES UVR registró desplazamientos al alza durante la jornada.

● En promedio, las tasas de los TES tasa fija de la parte corta de la curva se redujeron 3 pbs, mientras que las tasas de los TES del nodo de mediano plazo descendieron 2 pbs. En el tramo de largo plazo se observaron caídas promedio en tasa de 5 pbs.

● La tasa de los tesoros a 10 años se redujo 1 pb, cerrando la jornada en 2.93%. Por otra parte, la prima de los CDS a 5 años de Colombia aumentó hasta 120 puntos.



TES tasa fija	Tasa cierre (%)	Var. Diaria (pbs)
TFIT06211118	4.21	0
TFIT06110919	4.67	-5
TFIT15240720	5.04	-2
TFIT10040522	5.65	-2
TFIT16240724	6.03	-2
TFIT15260826	6.41	-2
TFIT16280428	6.52	-8
TFIT16180930	6.78	-4
TFIT16300632	6.99	-4

TES UVR	Tasa cierre (%)	Var. Diaria (pbs)
TUVT06170419	1.38	10
TUVT10100321	2.25	2
TUVT17230223	2.55	3
TUVT11170327	3.12	1
TUVT20250333	3.53	2
TUVT20040435	3.53	0

CDS Colombia	Puntos	Var. Diaria (puntos)
2 años	52	0
5 años	120	2
10 años	200	1

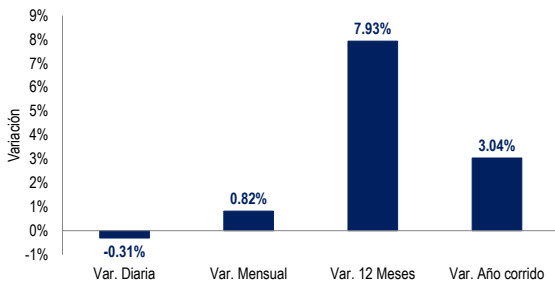
10 años	Tasa cierre (%)	Var. Diaria (pbs)
Estados Unidos	2.93	-1
Reino Unido	1.28	-1
Alemania	0.37	-5
Francia	0.69	-3
China	3.67	2
Brasil	11.45	3
México	7.85	0
Perú	5.66	0

Petróleo WTI	Tasa cierre (%)	Var. Diaria (pbs)
Petróleo WTI	65.48	1.1%

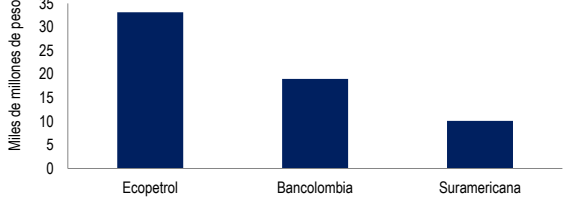


Mercado de renta variable

Dinámica reciente del COLCAP



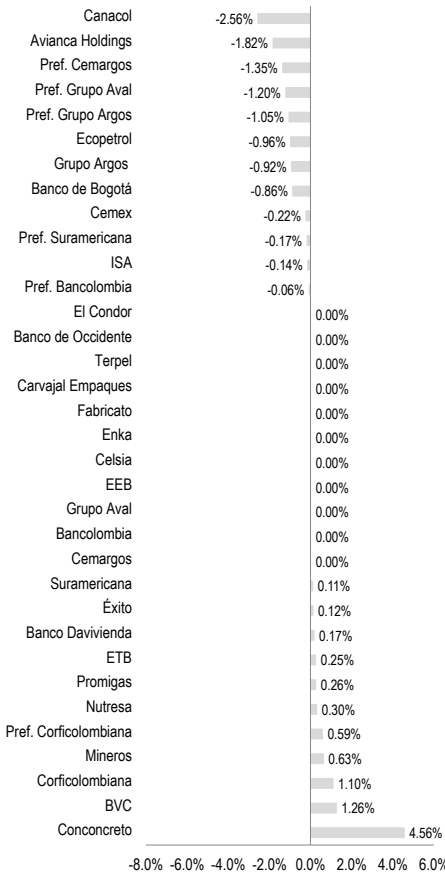
Acciones más negociadas



● El COLCAP cerró la jornada en 1560 puntos, lo cual equivale a una desvalorización diaria de 0.31%. Concretamente fue la acción más valorizada con un incremento de 4.56% hasta 826 pesos. Por su parte, Canacol fue la especie más desvalorizada con una caída de 2.56% hasta 9150 pesos.

● En EEUU, el Dow Jones se desvalorizó 0.06%, mientras que el S&P lo hizo en 0.07%. En Europa, el Eurostoxx 50 registró una desvalorización de 0.37%, donde se destaca el retorno positivo de 0.13% del índice DAX de la Bolsa de Frankfurt. En Asia, el Nikkei subió 0.28%, mientras que el índice de la Bolsa de Shanghai se incrementó 0.74%.

Rendimiento diario de las distintas especies



Colombia	Cierre	Var. Diaria
COLEQTY	1064	-0.27%
COLSC	885	1.02%
COLIR	999	-0.30%
COLCAP	1560	-0.31%

Estados Unidos	Cierre	Var. Diaria
DOW JONES	24800	-0.06%
S&P 500	2749	0.07%
NASDAQ 100	7167	0.32%

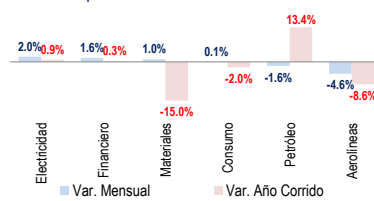
Europa	Cierre	Var. Diaria
EUROSTOXX 50	3457	-0.37%
DAX	12787	0.13%
FTSE 100	7687	-0.70%
CAC	5461	-0.22%
IBEX	9686	-0.66%
FTSE MIB	21750	-0.18%

Asia	Cierre	Var. Diaria
SHANGHAI	3114	0.74%
NIKKEI	22540	0.28%
KOSPI	2454	0.25%
HANG SENG	31093	0.31%

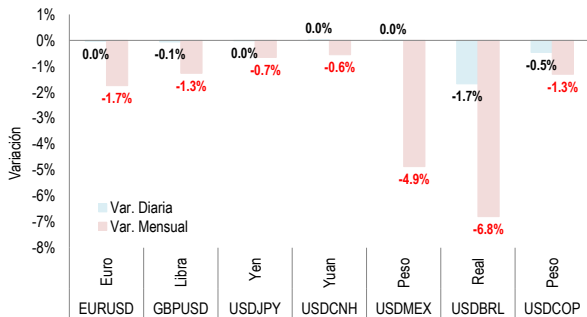
LATAM	Cierre	Var. Diaria
IBOVESPA	76642	-2.49%
MEX IPC	45131	-0.25%
CHILE SLCT	5523	-0.64%
S&P/BVL PERÚ	21189	0.29%
ARG MERVAL	30359	4.56%

Agregados	Cierre	Var. Diaria
S&P MILA	744	1.32%
MSCI GLOBAL	516	0.70%
MSCI DESARR.	2122	0.60%
MSCI EMER.	1147	1.46%

Comportamiento sectorial del COLCAP



Monedas



● El USDCOP cerró la sesión de hoy en 2855 pesos, registrando una apreciación de 0.47% con respecto al cierre de la jornada anterior (2868 pesos). El máximo de la sesión fue 2890 pesos, mientras que el mínimo se ubicó en 2851 pesos, lo cual da como resultado una ventana de volatilidad diaria de 39 pesos. El volumen negociado durante la jornada fue de 981 millones de dólares.

Para mayor información: estrategia.analisis@fiducoldex.com.co

Ludwig Cubillos V.
Director de Estrategia de Inversiones
Tel. (+51) 3275500 - ext. 1242

Andrés Naveros S.
Profesional de Estrategia y Análisis Económico
Tel. (+51) 3275500 - ext. 1349



Calendario económico de la próxima jornada

Estados Unidos	Pais	Hora	Periodo	Esperado	Anterior
Solicitudes de hipoteca MBA	EEUU	06:00:00 a.m.	Jun 1		-2.90
Balanza comercial	EEUU	07:30:00 a.m.	Apr	-49.00	-49.00
Inventarios semanales de crudo en EEUU	EEUU	09:30:00 a.m.	Jun 1	-2100.00	-3620.00

Europa y Japón	Pais	Hora	Periodo	Esperado	Anterior
Markit Eurozona comercio al por menor PMI	Eurozona	03:10:00 a.m.	May		48.60

Emergentes	Pais	Hora	Periodo	Esperado	Anterior
No hay datos macroeconómicos relevantes para la próxima jornada					

Colombia	Pais	Hora	Periodo	Esperado	Anterior
IPC YoY	Colombia	07:00:00 p.m.	May	3.18	3.13
IPC (MoM)	Colombia	07:00:00 p.m.	May	0.25	0.46

Disclaimer:

El contenido de la presente comunicación o mensaje no constituye una recomendación profesional para realizar inversiones en los términos del artículo 2.40.1.1.2 del decreto 2555 de 2010 o las normas que los modifiquen, sustituyan o complementen.