

Noticias y datos relevantes de última jornada

- La generación de empleo privado en EEUU (nominas ADP) mostraron una creación de 177 mil empleos en junio, dinámica inferior a los 190 mil que esperaba el mercado. Esta sorpresa negativa se enmarca en el indicador líder de generación de empleo que se publicará mañana (nóminas no agrícolas), en el cual se espera una creación de 191 mil nuevos puestos en el mes.

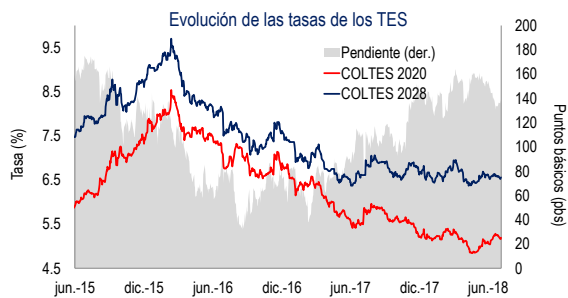
- Los inventarios de petróleo en EEUU reportados por la Administración de Información Energética (EIA) mostraron un sorpresivo incremento de 1.2 millones de barriles la semana pasada (terminada el 29 de junio), en contraste con la caída esperada por el promedio del mercado de 5.1 millones de barriles. El dato también anotó un registro inesperado con respecto al reporte del Instituto Americano de Petróleo (API), que sugería una reducción de alrededor de 4.5 millones de barriles.

- Hoy a las 7:00 pm el DANE publicará el dato de inflación para el mes de junio. Esperamos que la inflación mensual se sitúe en 0.19% MoM, con lo cual su medida anual alcanzaría 3.23% YoY. El mercado en promedio pronostica una inflación mensual en 0.17% MoM y anual en 3.22% YoY, según Bloomberg.

Calendario económico de la jornada

Estados Unidos	País	Periodo	Esperado	Efectivo	Anterior
ADP Cambio de empleo	EEUU	Jun	190.00	177.20	189.00
Markit PMI Composite EEUU	EEUU	Jun F		56.20	56.60
Inventarios semanales de crudo en EEUU	EEUU	Jun 29	-5000.00	1245.00	-9891.00
Europa y Japón	País	Periodo	Esperado	Efectivo	Anterior
Órdenes de fábricas MoM	Alemania	May	1.10	2.60	-1.60
Emergentes	País	Periodo	Esperado	Efectivo	Anterior
Economic Activity YoY	Chile	May	4.00	4.90	5.86
Colombia	País	Periodo	Esperado	Efectivo	Anterior
No hubo datos macroeconómicos relevantes en la última jornada					

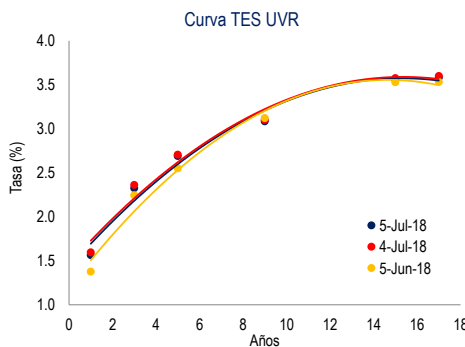
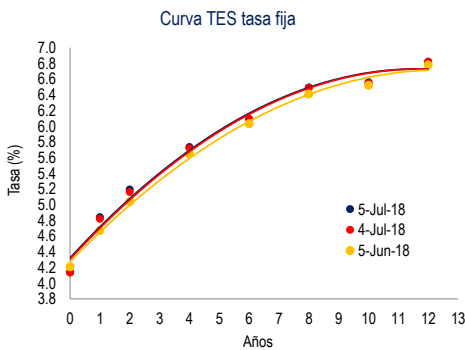
Mercado de renta fija



- La curva de TES tasa fija mostró un patrón de aplanamiento durante la última jornada, en medio de movimientos al alza en las tasas de todos sus nodos. Por su parte, la curva de TES UVR registró desplazamientos a la baja durante la jornada.

- En promedio, las tasas de los TES tasa fija de la parte corta de la curva se incrementaron 2 pbs, mientras que las tasas de los TES del nodo de mediano plazo ascendieron 1 pb. En el tramo de largo plazo también se observaron incrementos promedio en tasa de 1 pb.

- La tasa de los tesoros a 10 años no varió, cerrando la jornada en 2.83%. Por otra parte, la prima de los CDS a 5 años de Colombia cayó hasta 112 puntos.



TES tasa fija	Tasa cierre (%)	Var. Diaria (pbs)
TFIT06211118	4.14	0
TFIT06110919	4.84	2
TFIT15240720	5.19	3
TFIT10040522	5.73	2
TFIT16240724	6.09	0
TFIT15260826	6.49	1
TFIT16280428	6.56	1
TFIT16180930	6.82	0
TFIT16300632	7.07	1

TES UVR	Tasa cierre (%)	Var. Diaria (pbs)
TUVT06170419	1.56	-3
TUVT10100321	2.33	-4
TUVT17230223	2.69	-2
TUVT11170327	3.08	-2
TUVT20250333	3.56	-2
TUVT20040435	3.58	-2

CDS Colombia	Puntos	Var. Diaria (puntos)
2 años	48	-3
5 años	112	-5
10 años	192	-5

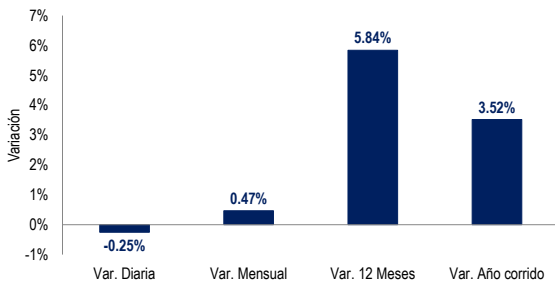
10 años	Tasa cierre (%)	Var. Diaria (pbs)
Estados Unidos	2.83	0
Reino Unido	1.26	-2
Alemania	0.30	-1
Francia	0.64	0
China	3.50	-1
Brasil	11.35	-8
México	7.65	3
Perú	5.54	0

Petróleo WTI	73.12	-1.4%
--------------	-------	-------

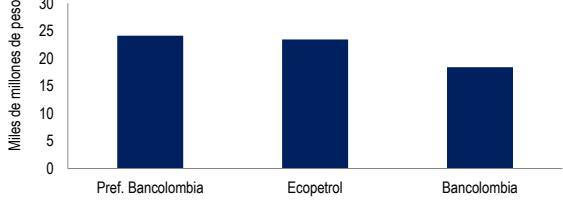


Mercado de renta variable

Dinámica reciente del COLCAP



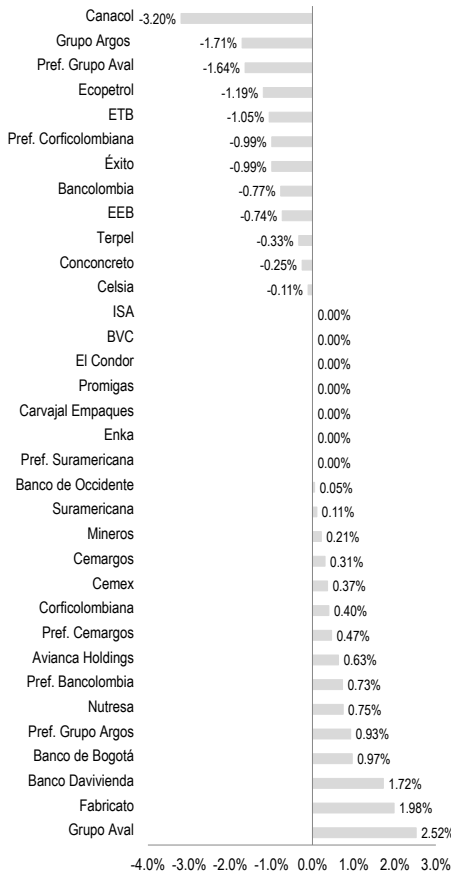
Acciones más negociadas



● El COLCAP cerró la jornada en 1567 puntos, lo cual equivale a una desvalorización diaria de 0.25%. Grupo Aval fue la acción más valorizada con un incremento de 2.52% hasta 1220 pesos. Por su parte, Canacol fue la especie más desvalorizada con una caída de 3.2% hasta 9390 pesos.

● En EEUU, el Dow Jones se valorizó 0.75%, mientras que el S&P lo hizo en 0.86%. En Europa, el Eurostoxx 50 registró una valorización de 0.85%, donde se destaca el retorno positivo de 1.19% del índice DAX de la Bolsa de Frankfurt. En Asia, el Nikkei cayó 0.78%, mientras que el índice de la Bolsa de Shanghai se redujo 0.91%.

Rendimiento diario de las distintas especies



Colombia	Cierre	Var. Diaria
COLEQTY	1071	-0.17%
COLSC	873	-0.17%
COLIR	1006	-0.17%
COLCAP	1567	-0.25%

Estados Unidos	Cierre	Var. Diaria
DOW JONES	24357	0.75%
S&P 500	2737	0.86%
NASDAQ 100	7101	1.23%

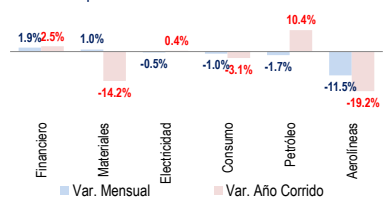
Europa	Cierre	Var. Diaria
EUROSTOXX 50	3441	0.85%
DAX	12464	1.19%
FTSE 100	7603	0.40%
CAC	5366	0.86%
IBEX	9866	1.11%
FTSE MIB	21914	1.05%

Asia	Cierre	Var. Diaria
SHANGHAI	2734	-0.91%
NIKKEI	21547	-0.78%
KOSPI	2258	-0.35%
HANG SENG	28182	-0.21%

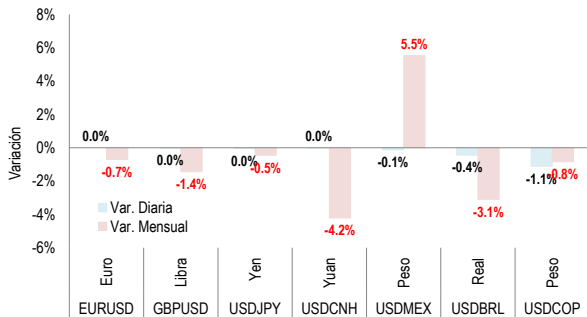
LATAM	Cierre	Var. Diaria
IBOVESPA	74553	-0.25%
MEX IPC	48563	2.63%
CHILE SLCT	5267	0.44%
S&P/BVL PERÚ	19901	1.17%
ARG Merval	27813	0.40%

Agregados	Cierre	Var. Diaria
S&P MILA	693	0.24%
MSCI GLOBAL	503	-0.01%
MSCI DESARR.	2082	0.01%
MSCI EMER.	1056	-0.15%

Comportamiento sectorial del COLCAP



Monedas



● El USDCOP cerró la sesión de hoy en 2877 pesos, registrando una apreciación de 1.11% con respecto al cierre de la jornada anterior (2909 pesos). El máximo de la sesión fue 2896 pesos, mientras que el mínimo se ubicó en 2874 pesos, lo cual da como resultado una ventana de volatilidad diaria de 22 pesos. El volumen negociado durante la jornada fue de 901 millones de dólares.

Para mayor información: estrategia.analisis@fiducoldex.com.co

Ludwig Cubillos V.
Director de Estrategia de Inversiones
Tel. (+57) (1) 3275500 - ext. 1242

Andrés Naveros S.
Profesional de Estrategia y Análisis Económico
Tel. (+57) (1) 3275500 - ext. 1349



Calendario económico de la próxima jornada

Estados Unidos	País	Hora	Periodo	Esperado	Anterior
Cambio en nóminas no agrícolas	EEUU	07:30:00 a.m.	Jun	195.00	223.00
Tasa de desempleo	EEUU	07:30:00 a.m.	Jun	3.80	3.80

Europa y Japón	País	Hora	Periodo	Esperado	Anterior
No hay datos macroeconómicos relevantes para la próxima jornada					

Emergentes	País	Hora	Periodo	Esperado	Anterior
IBGE inflación IPCA YoY	Brasil	07:00:00 a.m.	Jun	4.41	2.76
CPI YoY	Chile	07:00:00 a.m.	Jun	2.60	1.90

Colombia	País	Hora	Periodo	Esperado	Anterior
IPC YoY	Colombia	07:00:00 p.m.	Jun	3.22	3.13
IPC (MoM)	Colombia	07:00:00 p.m.	Jun	0.17	0.25

Disclaimer:

El contenido de la presente comunicación o mensaje no constituye una recomendación profesional para realizar inversiones en los términos del artículo 2.40.1.1.2 del decreto 2555 de 2010 o las normas que los modifiquen, sustituyan o complementen.