

## Noticias y datos relevantes de última jornada

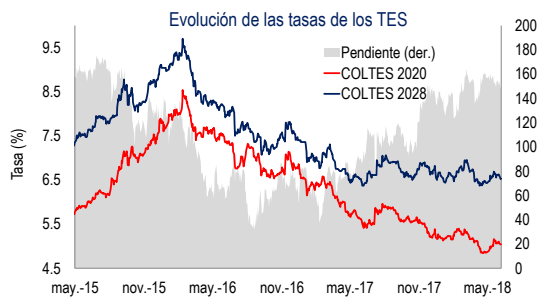
- Los inventarios de petróleo en EEUU reportados por la Administración de Información Energética (EIA) mostraron un inesperado incremento de 2 millones de barriles la semana pasada (terminada el 1 de junio), sorprendiendo al promedio del mercado que anticipaba una reducción 2.1 millones de barriles. Adicionalmente, el dato contrasta con el reporte del Instituto Americano de Petróleo (API), que sugería una caída de 2 millones de barriles.

- La inflación anual en Colombia se situó en 3.16% YoY en mayo, ligeramente superior al dato registrado en abril de 3.13% YoY, aunque por debajo de las expectativas del mercado (3.18%). A nivel mensual, la variación fue del 0.25% MoM, superior al 0.23% MoM anotado en mayo de 2017. En cuanto a la inflación anual sin alimentos o básica tuvo un leve aumento a 3.85% YoY pero se mantuvo dentro del rango de tolerancia del Banco de la República (2% a 4%). Por otro lado, el rubro de bienes regulados (energía eléctrica, acueducto, combustibles, entre otros) es el que genera la mayor preocupación ya que subió a 5,79%. Con estos resultados esperamos que la inflación finalice 2018 cerca de 3.3%.

## Calendario económico de la jornada

Estados Unidos	País	Periodo	Esperado	Efectivo	Anterior
Solicitudes de hipoteca MBA	EEUU	Jun 1		4.10	-2.90
Balanza comercial	EEUU	Apr	-49.00	-46.20	-47.21
Inventarios semanales de crudo en EEUU	EEUU	Jun 1	-2100.00	2072.00	-3620.00
Europa y Japón	País	Periodo	Esperado	Efectivo	Anterior
Markit Eurozona comercio al por menor PMI	Eurozona	May		51.70	48.60
Emergentes	País	Periodo	Esperado	Efectivo	Anterior
<b>No hubo datos macroeconómicos relevantes en la última jornada</b>					
Colombia	País	Periodo	Esperado	Efectivo	Anterior
IPC YoY	Colombia	Jun	3.18	3.16	3.13
IPC (MoM)	Colombia	Jun	0.25	0.25	0.46

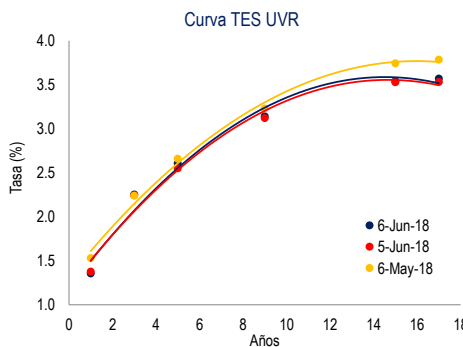
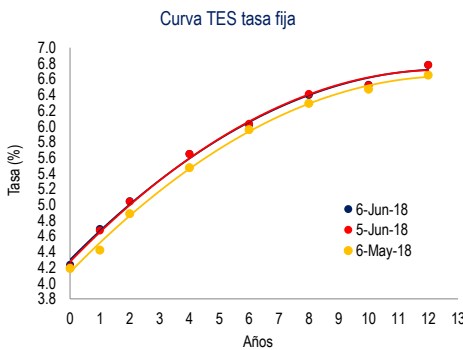
## Mercado de renta fija



- La curva de TES tasa fija mostró un patrón de aplanamiento durante la última jornada, en medio de movimientos mixtos en las tasas de sus nodos. Por su parte, la curva de TES UVR registró incrementos en su pendiente durante la jornada.

- En promedio, las tasas de los TES tasa fija de la parte corta de la curva se incrementaron 2 pbs, mientras que las tasas de los TES del nodo de mediano plazo descendieron 1 pb. En el tramo de largo plazo se observaron variaciones nulas.

- La tasa de los tesoros a 10 años se incrementó 4 pbs, cerrando la jornada en 2.97%. Por otra parte, la prima de los CDS a 5 años de Colombia cayó hasta 117 puntos.



TES tasa fija	Tasa cierre (%)	Var. Diaria (pbs)
TFIT06211118	4.23	3
TFIT06110919	4.69	2
TFIT15240720	5.04	0
TFIT10040522	5.65	0
TFIT16240724	6.02	-1
TFIT15260826	6.40	-1
TFIT16280428	6.53	1
TFIT16180930	6.78	0
TFIT16300632	6.98	-1

TES UVR	Tasa cierre (%)	Var. Diaria (pbs)
TUVT06170419	1.36	-2
TUVT10100321	2.25	1
TUVT17230223	2.61	5
TUVT11170327	3.14	2
TUVT20250333	3.54	1
TUVT20040435	3.57	4

CDS Colombia	Puntos	Var. Diaria (puntos)
2 años	51	0
5 años	117	-2
10 años	199	-1

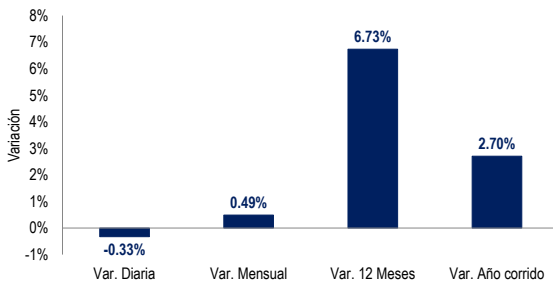
10 años	Tasa cierre (%)	Var. Diaria (pbs)
Estados Unidos	2.97	4
Reino Unido	1.37	9
Alemania	0.47	10
Francia	0.80	11
China	3.67	0
Brasil	12.08	63
México	7.81	-4
Perú	5.63	-3

Petróleo WTI	Tasa cierre (%)	Var. Diaria (pbs)
Petróleo WTI	65.01	-0.8%

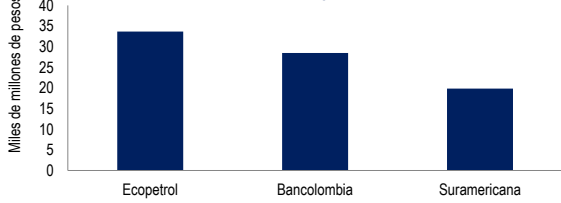


**Mercado de renta variable**

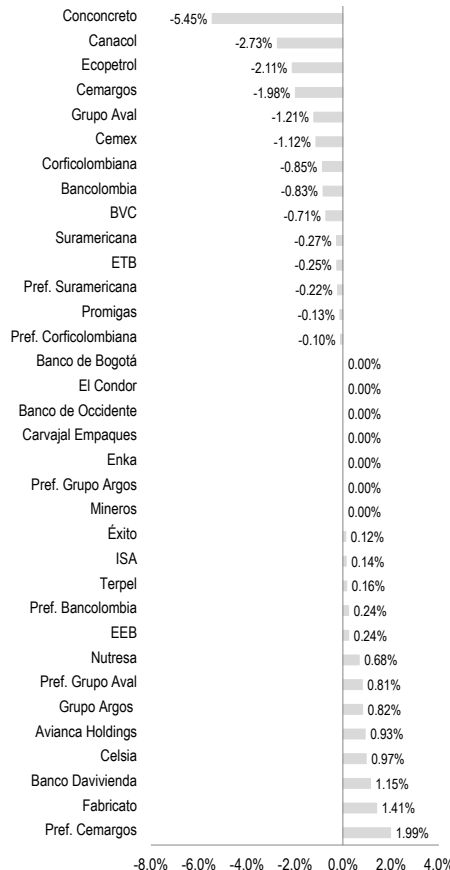
**Dinámica reciente del COLCAP**



**Acciones más negociadas**



**Rendimiento diario de las distintas especies**



Colombia	Cierre	Var. Diaria
COLEQTY	1062	-0.20%
COLSC	879	-0.73%
COLIR	997	-0.16%
COLCAP	1555	-0.33%

Estados Unidos	Cierre	Var. Diaria
DOW JONES	25146	1.40%
S&P 500	2772	0.86%
NASDAQ 100	7210	0.60%

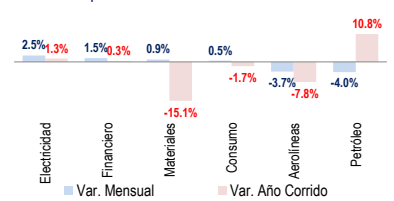
Europa	Cierre	Var. Diaria
EUROSTOXX 50	3461	0.12%
DAX	12830	0.34%
FTSE 100	7712	0.33%
CAC	5458	-0.06%
IBEX	9792	1.09%
FTSE MIB	21808	0.26%

Asia	Cierre	Var. Diaria
SHANGHAI	3115	0.03%
NIKKEI	22626	0.38%
KOSPI	2454	0.25%
HANG SENG	31259	0.53%

LATAM	Cierre	Var. Diaria
IBOVESPA	76117	-0.68%
MEX IPC	45182	0.11%
CHILE SLCT	5497	-0.47%
S&PBVL PERÚ	21349	0.76%
ARG Merval	30428	0.23%

Agregados	Cierre	Var. Diaria
S&P MILA	739	-0.65%
MSCI GLOBAL	516	-0.13%
MSCI DESARR.	2119	-0.12%
MSCI EMER.	1144	-0.20%

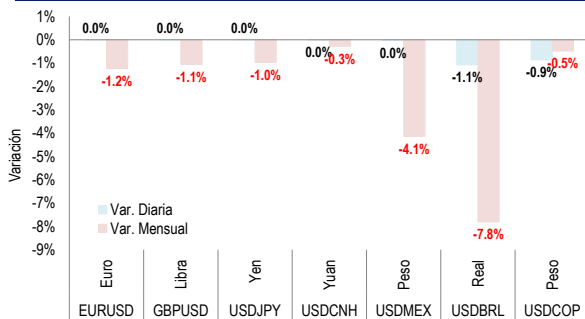
**Comportamiento sectorial del COLCAP**



● El COLCAP cerró la jornada en 1555 puntos, lo cual equivale a una desvalorización diaria de 0.33%. Pref. Cemargos fue la acción más valorizada con un incremento de 1.99% hasta 8210 pesos. Por su parte, Concreto fue la especie más desvalorizada con una caída de 5.45% hasta 781 pesos.

● En EEUU, el Dow Jones se valorizó 1.4%, mientras que el S&P lo hizo en 0.86%. En Europa, el Eurostoxx 50 registró una valorización de 0.12%, donde se destaca el retorno positivo de 1.09% del índice IBEX de la Bolsa de España. En Asia, el Nikkei subió 0.38%, mientras que el índice de la Bolsa de Shanghai se incrementó 0.03%.

**Monedas**



● El USDCOP cerró la sesión de hoy en 2830 pesos, registrando una apreciación de 0.86% con respecto al cierre de la jornada anterior (2855 pesos). El máximo de la sesión fue 2850 pesos, mientras que el mínimo se ubicó en 2821 pesos, lo cual da como resultado una ventana de volatilidad diaria de 29 pesos. El volumen negociado durante la jornada fue de 1190 millones de dólares.

Para mayor información: [estrategia.analisis@fiducoldex.com.co](mailto:estrategia.analisis@fiducoldex.com.co)

**Ludwig Cubillos V.**  
Director de Estrategia de Inversiones  
Tel. (+51) 3275500 - ext. 1242

**Andrés Naveros S.**  
Profesional de Estrategia y Análisis Económico  
Tel. (+51) 3275500 - ext. 1349

**Calendario económico de la próxima jornada**

Estados Unidos	País	Hora	Periodo	Esperado	Anterior
Peticiones iniciales de desempleo	EEUU	07:30:00 a.m.	Jun 2	220.39	221.00
Europa y Japón	País	Hora	Periodo	Esperado	Anterior
PIB SA YoY	Eurozona	04:00:00 a.m.	1Q F	2.50	2.50
PIB SA QoQ	Japón	06:50:00 p.m.	1Q F	-0.10	-0.20
Emergentes	País	Hora	Periodo	Esperado	Anterior
IPC YoY	México	08:00:00 a.m.	May	4.46	5.04
Colombia	País	Hora	Periodo	Esperado	Anterior
<b>No hay datos macroeconómicos relevantes para la próxima jornada</b>					

Disclaimer:

El contenido de la presente comunicación o mensaje no constituye una recomendación profesional para realizar inversiones en los términos del artículo 2.40.1.1.2 del decreto 2555 de 2010 o las normas que los modifiquen, sustituyan o complementen.