

Noticias y datos relevantes de última jornada

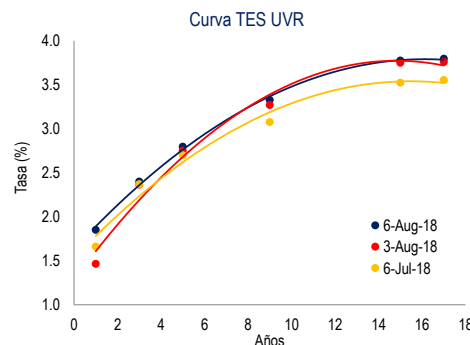
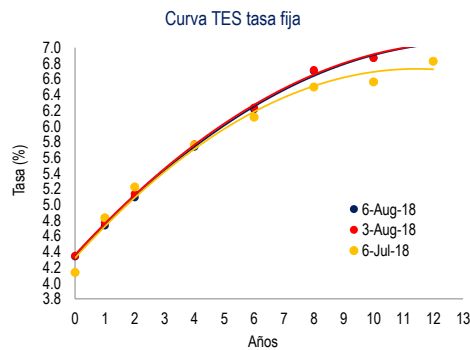
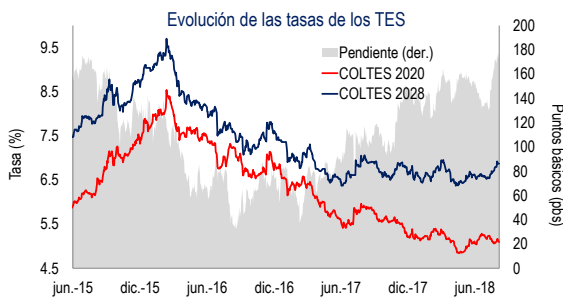
- El índice de confianza de los inversionistas en la Eurozona (índice Sentix) se ubicó en 14.7 puntos en agosto, completando así 2 meses consecutivos de recuperaciones. Esta mejora en el indicador estaría asociada a una menor percepción de riesgo de una posible escalada de la disputa comercial entre EEUU y la Unión Europea.

- El DANE reveló que la inflación de julio fue de -0,13%, cifra que sorprendió a la baja al ubicarse por debajo de lo esperado por el mercado (0,12% encuesta Bloomberg). La caída de la inflación fue explicada por la variación negativa en los precios de los alimentos (-0,56%). Así, entre junio y julio la inflación anual o doce meses pasó de 3,20% a 3,12%. Pese a esto, se destaca que la medición sin alimentos subió a 3,91%, debido a que en dos de sus tres componentes (bienes no transables y bienes regulados) la variación de los precios fue mayor frente a la registrada en julio.

Calendario económico de la jornada

Estados Unidos	País	Periodo	Esperado	Efectivo	Anterior
No hubo datos macroeconómicos relevantes en la última jornada					
Europa y Japón	País	Periodo	Esperado	Efectivo	Anterior
Confianza del inversor Sentix	Eurozona	Aug	13.40	14.68	12.09
Emergentes	País	Periodo	Esperado	Efectivo	Anterior
Economic Activity YoY	Chile	Jun	5.31	4.86	4.90
Colombia	País	Periodo	Esperado	Efectivo	Anterior
IPC YoY	Colombia	Aug		3.12	3.20
IPC central YoY	Colombia	Aug		3.91	3.81

Mercado de renta fija



TES tasa fija	Tasa cierre (%)	Var. Diaria (pbs)
TFIT06211118	4.34	-1
TFIT06110919	4.73	-4
TFIT15240720	5.09	-4
TFIT10040522	5.74	-3
TFIT16240724	6.22	-2
TFIT15260826	6.70	-1
TFIT16280428	6.87	0
TFIT16180930	7.05	-2
TFIT16300632	7.26	1

TES UVR	Tasa cierre (%)	Var. Diaria (pbs)
TUVT06170419	1.85	39
TUVT10100321	2.40	3
TUVT17230223	2.80	5
TUVT11170327	3.33	6
TUVT20250333	3.78	2
TUVT20040435	3.80	4

CDS Colombia	Puntos	Var. Diaria (puntos)
2 años	42	-1
5 años	104	0
10 años	184	0

10 años	Tasa cierre (%)	Var. Diaria (pbs)
Estados Unidos	2.94	-1
Reino Unido	1.30	-3
Alemania	0.39	-2
Francia	0.71	-2
China	3.46	1
Brasil	11.16	-2
México	7.69	-2
Perú	5.35	-2

Petróleo WTI	Tasa cierre (%)	Var. Diaria (pbs)
Petróleo WTI	68.89	0.6%

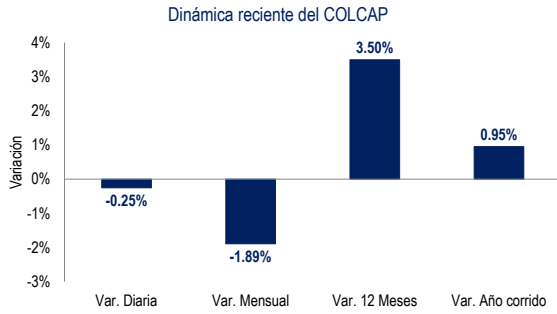
- La curva de TES tasa fija mostró un patrón de empinamiento durante la última jornada, en medio de movimientos mixtos en las tasas de sus nodos. Por su parte, la curva de TES UVR registró desplazamientos al alza durante la jornada.

- En promedio, las tasas de los TES tasa fija de la parte corta y media de la curva se redujeron 3 pbs. En el tramo de largo plazo se observaron variaciones nulas.

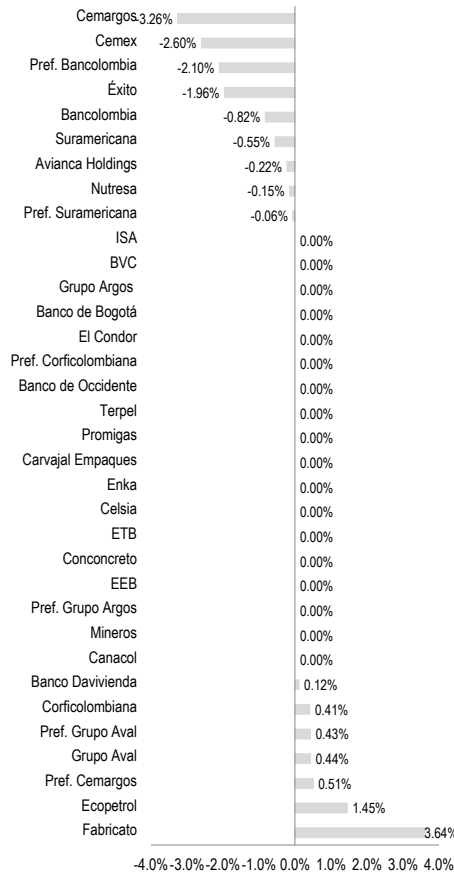
- La tasa de los tesoros a 10 años se redujo 1 pb, cerrando la jornada en 2.94%. Por otra parte, la prima de los CDS a 5 años de Colombia se mantuvo constante en 104 puntos.



Mercado de renta variable



Rendimiento diario de las distintas especies



Colombia	Cierre	Var. Diaria
COLEQTY	1039	-0.35%
COLSC	868	0.09%
COLIR	976	-0.38%
COLCAP	1528	-0.25%

Estados Unidos		
DOW JONES	25502	0.16%
S&P 500	2850	0.35%
NASDAQ 100	7439	0.59%

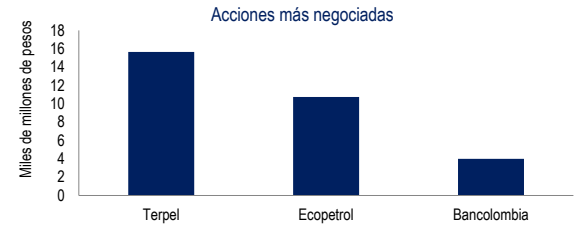
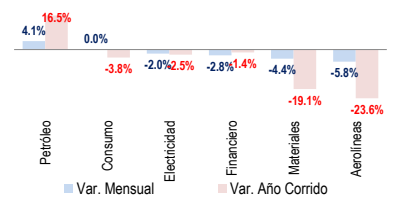
Europa		
EUROSTOXX 50	3483	0.03%
DAX	12598	-0.14%
FTSE 100	7664	0.06%
CAC	5477	-0.03%
IBEX	9723	-0.18%
FTSE MIB	21580	-0.03%

Asia		
SHANGHAI	2705	-1.29%
NIKKEI	22507	-0.08%
KOSPI	2287	-0.05%
HANG SENG	27820	0.52%

LATAM		
IBOVESPA	81051	-0.47%
MEX IPC	49320	0.04%
CHILE SLCT	5366	-0.73%
S&PBVL PERÚ	20202	-0.42%
ARG MERVAL	28921	-1.01%

Agregados		
S&P MILA	710	0.60%
MSCI GLOBAL	520	0.39%
MSCI DESARR.	2155	0.36%
MSCI EMER.	1073	0.55%

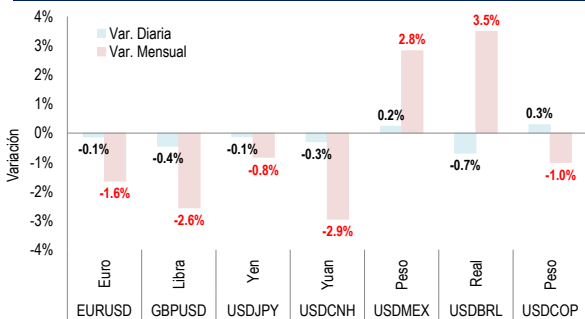
Comportamiento sectorial del COLCAP



● El COLCAP cerró la jornada en 1528 puntos, lo cual equivale a una desvalorización diaria de 0.25%. Fabricato fue la acción más valorizada con un incremento de 3.64% hasta 7 pesos. Por su parte, Cemargos fue la especie más desvalorizada con una caída de 3.26% hasta 8900 pesos.

● En EEUU, el Dow Jones se valorizó 0.16%, mientras que el S&P lo hizo en 0.35%. En Europa, el Eurostoxx 50 registró una valorización de 0.03%, donde se destaca el retorno positivo de 0.06% del índice FTSE 100 de la Bolsa de Londres. En Asia, el Nikkei cayó 0.08%, mientras que el índice de la Bolsa de Shanghai se redujo 1.29%.

Monedas



● El USDCOP cerró la sesión de hoy en 2901 pesos, registrando una depreciación de 0.28% con respecto al cierre de la jornada anterior (2893 pesos). El máximo de la sesión fue 2904 pesos, mientras que el mínimo se ubicó en 2894 pesos, lo cual da como resultado una ventana de volatilidad diaria de 10 pesos. El volumen negociado durante la jornada fue de 476 millones de dólares.

Para mayor información: estrategia.analisis@fiducoldex.com.co

Ludwig Cubillos V.
Director de Estrategia de Inversiones
Tel. (+57) (1) 3275500 - ext. 1242

Andrés Naveros S.
Profesional de Estrategia y Análisis Económico
Tel. (+57) (1) 3275500 - ext. 1349



Calendario económico de la próxima jornada

Estados Unidos	Pais	Hora	Periodo	Esperado	Anterior
Crédito del consumidor	EEUU	02:00:00 p.m.	Jun	15.00	24.56
Europa y Japón	Pais	Hora	Periodo	Esperado	Anterior
Producción industrial SA MoM	Alemania	01:00:00 a.m.	Jun	-0.50	2.60
Emergentes	Pais	Hora	Periodo	Esperado	Anterior
Trade Balance	Chile	07:30:00 a.m.	Jul	344.00	678.95
Colombia	Pais	Hora	Periodo	Esperado	Anterior
No hay datos macroeconómicos relevantes para la próxima jornada					

Disclaimer:

El contenido de la presente comunicación o mensaje no constituye una recomendación profesional para realizar inversiones en los términos del artículo 2.40.1.1.2 del decreto 2555 de 2010 o las normas que los modifiquen, sustituyan o complementen.