



Noticias y datos relevantes de última jornada

- El dato de inflación en Colombia publicado el sábado mostró que en abril la variación mensual del IPC fue 0.47% MoM, sorprendiendo considerablemente al alza al mercado que esperaba un 0.29% MoM. Bajo este contexto, la inflación anual se mantuvo relativamente estable en 3.13% YoY. En abril de 2018 siete de los nueve grupos reportados en el IPC (Vestuario, Salud, Educación, Diversión, Transporte, Comunicaciones y Otros gastos) presentaron variaciones mensuales inferiores a las registradas en el mismo mes del año anterior, según el DANE.
- El índice de confianza de los inversionistas en la Eurozona (índice Sentix) se ubicó en 19.2 puntos en mayo, su menor nivel en 16 meses. El deterioro en el indicador durante los últimos meses estaría asociado a las preocupaciones sobre la posible introducción de tarifas en Estados Unidos y una espiral proteccionista
- Los inventarios de crudo en EEUU habrían caído en la última semana tras subir por dos semanas consecutivas, y también se habrían registrado descensos en las existencias de productos refinados, según un sondeo preliminar de Reuters. Cinco analistas consultados antes de la publicación de los reportes del privado Instituto Americano del Petróleo (API) y la Administración de Información de Energía (EIA) estimaron, en promedio, una baja en los inventarios de crudo de 1.2 millones de barriles en la semana que terminó el 4 de mayo.



Calendario económico de la jornada

Estados Unidos	País	Periodo	Esperado	Efectivo	Anterior
Crédito del consumidor	EEUU	Mar	15.20	11.62	13.64

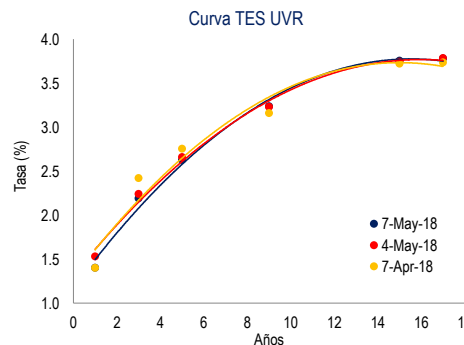
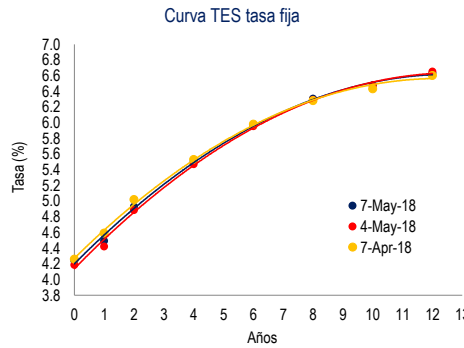
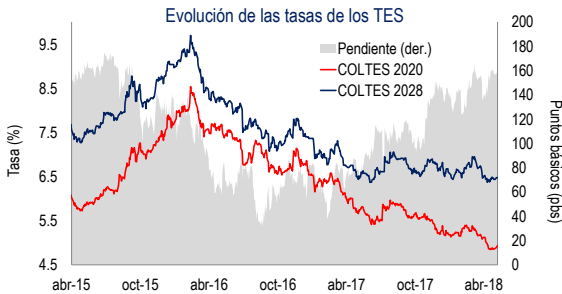
Europa y Japón	País	Periodo	Esperado	Efectivo	Anterior
Markit Eurozona comercio al por menor PMI	Eurozona	May		48.60	50.10
Confianza del inversor Sentix	Eurozona	Jun	21.00	19.24	19.63

Emergentes	País	Periodo	Esperado	Efectivo	Anterior
Economic Activity YoY	Chile	Mar	3.90	4.56	3.96

Colombia	País	Periodo	Esperado	Efectivo	Anterior
No hubo datos macroeconómicos relevantes en la última jornada					



Mercado de renta fija



- La curva de TES tasa fija mostró un patrón de aplanamiento durante la última jornada, en medio de movimientos mixtos en las tasas de sus nodos. Por su parte, la curva de TES UVR registró incrementos en su pendiente durante la jornada.
- En promedio, las tasas de los TES tasa fija de la parte corta de la curva se incrementaron 6 pbs, mientras que las tasas de los TES del nodo de mediano plazo ascendieron 2 pbs. En el tramo de largo plazo se observaron variaciones nulas.
- La tasa de los tesoros a 10 años no varió, cerrando la jornada en 2.95%. Por otra parte, la prima de los CDS a 5 años de Colombia aumentó hasta 111 puntos.

TES tasa fija	Tasa cierre (%)	Var. Diaria (pbs)
TFIT06211118	4.24	↑ 5
TFIT06110919	4.49	↑ 7
TFIT15240720	4.93	↑ 4
TFIT10040522	5.50	↑ 3
TFIT16240724	5.97	↑ 1
TFIT15260826	6.31	↑ 1
TFIT16280428	6.48	→ 0
TFIT16180930	6.63	↓ -2
TFIT16300632	6.86	→ 0

TES UVR	Tasa cierre (%)	Var. Diaria (pbs)
TUVT06170419	1.40	↓ -13
TUVT10100321	2.19	↓ -5
TUVT17230223	2.63	↓ -3
TUVT11170327	3.24	↑ 1
TUVT20250333	3.76	↑ 1
TUVT20040435	3.78	→ 0

CDS Colombia	Puntos	Var. Diaria (puntos)
2 años	43	↓ -2
5 años	111	↑ 1
10 años	190	↑ 2

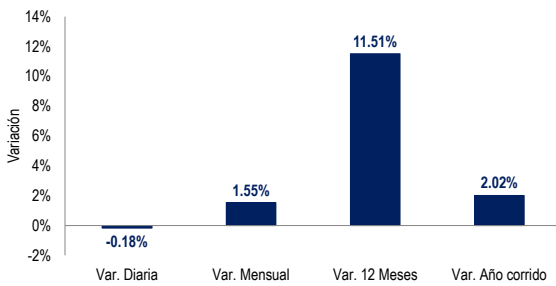
10 años	Tasa cierre (%)	Var. Diaria (pbs)
Estados Unidos	2.95	→ 0
Reino Unido	1.40	→ 0
Alemania	0.53	↓ -1
Francia	0.77	↓ -1
China	3.66	↑ 3
Brasil	9.84	→ 0
México	7.65	↑ 8
Perú	5.32	↑ 8

Petróleo WTI	70.73	↑ 1.4%
--------------	-------	--------

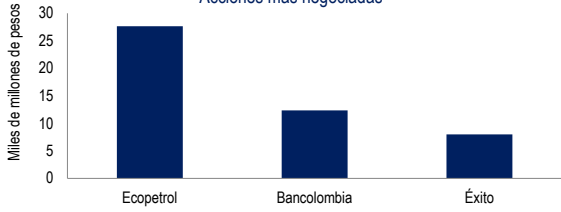


Mercado de renta variable

Dinámica reciente del COLCAP



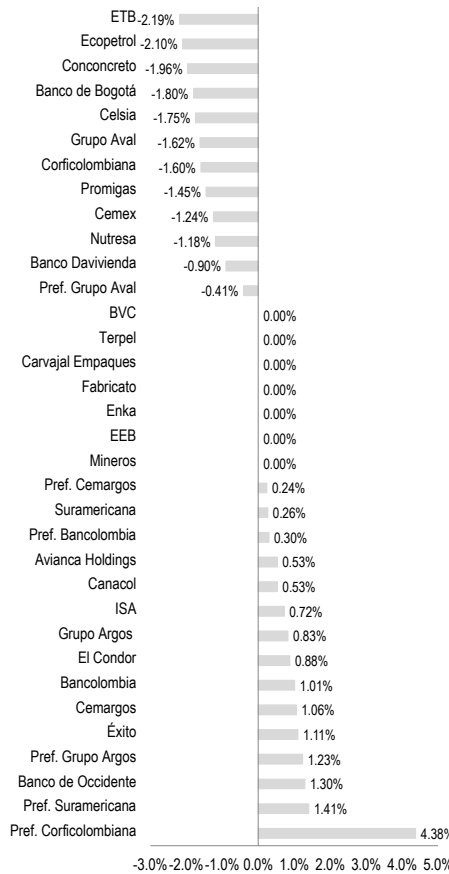
Acciones más negociadas



● El COLCAP cerró la jornada en 1544 puntos, lo cual equivale a una desvalorización diaria de 0.18%. Pref. Corficolombiana fue la acción más valorizada con un incremento de 4.38% hasta 20980 pesos. Por su parte, ETB fue la especie más desvalorizada con una caída de 2.19% hasta 402 pesos.

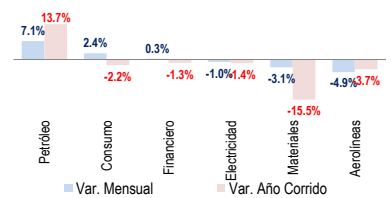
● En EEUU, el Dow Jones se valorizó 0.39%, mientras que el S&P lo hizo en 0.35%. En Europa, el Eurostoxx 50 registró una valorización de 0.38%, donde se destaca el retorno positivo de 1% del índice DAX de la Bolsa de Frankfurt. En Asia, el Nikkei cayó 0.03%, mientras que el índice de la Bolsa de Shanghai se incrementó 1.48%.

Rendimiento diario de las distintas especies

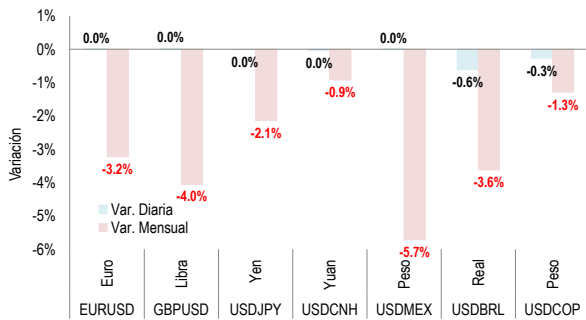


País	Cierre	Var. Diaria
Colombia		
COLEQTY	1054	↓ -0.09%
COLSC	904	↑ 0.25%
COLIR	991	↓ -0.07%
COLCAP	1544	↓ -0.18%
Estados Unidos		
DOW JONES	24357	↑ 0.39%
S&P 500	2673	↑ 0.35%
NASDAQ 100	6822	↑ 0.78%
Europa		
EUROSTOXX 50	3564	↑ 0.38%
DAX	12948	↑ 1.00%
FTSE 100	7567	↑ 0.86%
CAC	5531	↑ 0.28%
IBEX	10141	↑ 0.36%
FTSE MIB	24544	↑ 0.86%
Asia		
SHANGHAI	3137	↑ 1.48%
NIKKEI	22467	↓ -0.03%
KOSPI	2461	↓ -1.04%
HANG SENG	29994	↑ 0.23%
LATAM		
IBOVESPA	82714	↓ -0.49%
MEX IPC	46475	↓ -1.10%
CHILE SLCT	5646	↑ 0.42%
S&P/BVL PERÚ	21176	↑ 0.12%
ARG Merval	27513	↓ -3.64%
Agregados		
S&P MILA	752	↓ -0.61%
MSCI GLOBAL	511	↑ 0.35%
MSCI DESARR.	2097	↑ 0.36%
MSCI EMER.	1140	↑ 0.30%

Comportamiento sectorial del COLCAP



Monedas



● El USDCOP cerró la sesión de hoy en 2814 pesos, registrando una apreciación de 0.27% con respecto al cierre de la jornada anterior (2822 pesos). El máximo de la sesión fue 2833 pesos, mientras que el mínimo se ubicó en 2805 pesos, lo cual da como resultado una ventana de volatilidad diaria de 28 pesos. El volumen negociado durante la jornada fue de 1000 millones de dólares.



Calendario económico de la próxima jornada

País	País	Hora	Periodo	Esperado	Anterior
Estados Unidos					
Índice de confianza de las empresas pequeñas	EEUU	5:00:00 AM	Apr	104.50	104.70
Empleos disponibles JOLTS	EEUU	9:00:00 AM	Mar	6100.00	6052.00
Europa y Japón					
Producción industrial SA MoM	Alemania	1:00:00 AM	Mar	0.80	-1.60
Emergentes					
Exportaciones YoY	China		Apr	8.00	44.10
Importaciones YoY	China		Apr	16.00	6.10
Colombia					
	País	Hora	Periodo	Esperado	Anterior

No hay datos macroeconómicos relevantes para la próxima jornada

Para mayor información: estrategia.analisis@fiducoldex.com.co

Ludwig Cubillos V.
Director de Estrategia de Inversiones
Tel. (+51) 3275500 - ext. 1242

Andrés Naveros S.
Profesional de Estrategia y Análisis Económico
Tel. (+51) 3275500 - ext. 1349

Disclaimer:

El contenido de la presente comunicación o mensaje no constituye una recomendación profesional para realizar inversiones en los términos del artículo 2.40.1.1.2 del decreto 2555 de 2010 o las normas que los modifiquen, sustituyan o complementen.