

Noticias y datos relevantes de última jornada

- El crecimiento en la Eurozona, en su lectura final, se situó en 2.5% YoY en 1T18, su dinámica más débil en los últimos 3 trimestres. Esta desaceleración estaría asociada a una caída en las exportaciones del bloque, pese a un relativo fortalecimiento del consumo de hogares.

- Las peticiones iniciales por subsidio por desempleo en EEUU se ubicaron en 222 mil la semana pasada (terminada el primero de enero), su menor lectura en 4 semanas. Así, las solicitudes completaron 170 semanas consecutivas por debajo de 300 mil, una racha que no se observaba desde la década del 1970, lo cual se asocia a un mercado laboral sólido.

- El Banco de Brasil ofreció 40.000 contratos adicionales de swaps FX para reducir la presión sobre el tipo de cambio, la segunda vez esta semana en que ha rebasado su oferta habitual de 15.000 contratos diarios, según informe Bloomberg.

Calendario económico de la jornada

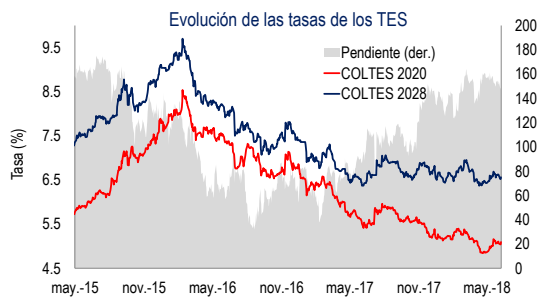
Estados Unidos	País	Periodo	Esperado	Efectivo	Anterior
Peticiones iniciales de desempleo	EEUU	Jun 2	220.39	222.00	222.00

Europa y Japón	País	Periodo	Esperado	Efectivo	Anterior
PIB SA YoY	Eurozona	1Q F	2.50	2.50	2.80

Emergentes	País	Periodo	Esperado	Efectivo	Anterior
IPC YoY	México	May	4.46	4.51	4.55

Colombia	País	Periodo	Esperado	Efectivo	Anterior
No hubo datos macroeconómicos relevantes en la última jornada					

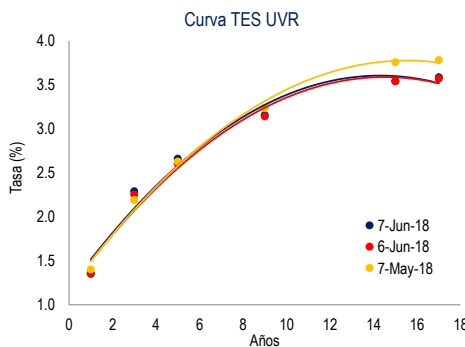
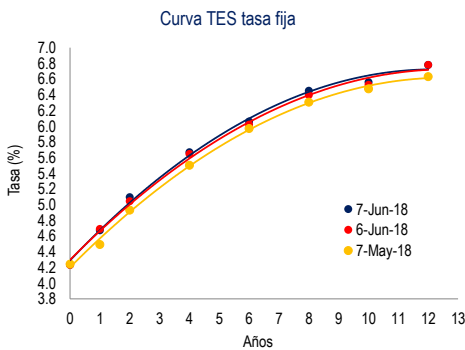
Mercado de renta fija



- La curva de TES tasa fija mostró un patrón de empujamiento durante la última jornada, en medio de movimientos al alza en las tasas de todos sus nodos. Por su parte, la curva de TES UVR registró incrementos en su pendiente durante la jornada.

- En promedio, las tasas de los TES tasa fija de la parte corta de la curva se incrementaron 1 pb, mientras que las tasas de los TES del nodo de mediano plazo ascendieron 3 pbs. En el tramo de largo plazo también se observaron incrementos promedio en tasa de 3 pbs.

- La tasa de los tesoros a 10 años se redujo 5 pbs, cerrando la jornada en 2.92%. Por otra parte, la prima de los CDS a 5 años de Colombia aumentó hasta 120 puntos.



TES tasa fija	Tasa cierre (%)	Var. Diaria (pbs)
TFIT06211118	4.23	0
TFIT06110919	4.67	-2
TFIT15240720	5.10	5
TFIT10040522	5.67	2
TFIT16240724	6.06	4
TFIT15260826	6.45	5
TFIT16280428	6.56	3
TFIT16180930	6.78	0
TFIT16300632	7.02	4

TES UVR	Tasa cierre (%)	Var. Diaria (pbs)
TUVT06170419	1.35	0
TUVT10100321	2.29	4
TUVT17230223	2.66	6
TUVT11170327	3.15	1
TUVT20250333	3.54	0
TUVT20040435	3.59	2

CDS Colombia	Puntos	Var. Diaria (puntos)
2 años	52	0
5 años	120	2
10 años	201	2

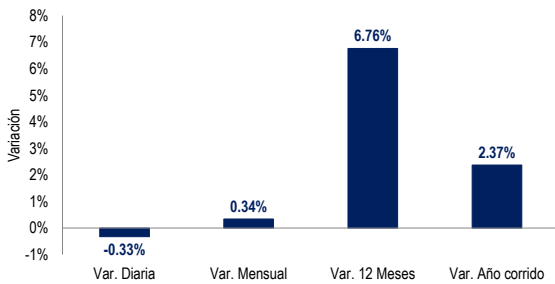
10 años	Tasa cierre (%)	Var. Diaria (pbs)
Estados Unidos	2.92	-5
Reino Unido	1.40	3
Alemania	0.48	2
Francia	0.82	2
China	3.68	1
Brasil	12.40	32
México	7.85	4
Perú	5.62	0

Petróleo WTI	Tasa cierre (%)	Var. Diaria (pbs)
Petróleo WTI	65.95	1.9%

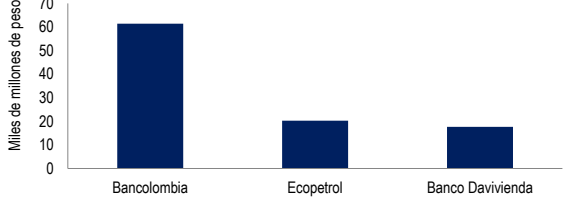


Mercado de renta variable

Dinámica reciente del COLCAP



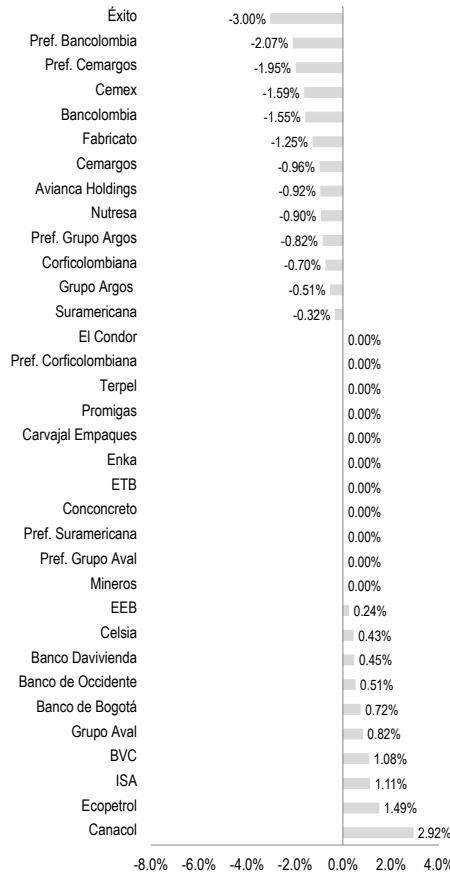
Acciones más negociadas



● El COLCAP cerró la jornada en 1550 puntos, lo cual equivale a una desvalorización diaria de 0.33%. Canacol fue la acción más valorizada con un incremento de 2.92% hasta 9160 pesos. Por su parte, Éxito fue la especie más desvalorizada con una caída de 3% hasta 16140 pesos.

● En EEUU, el Dow Jones se valorizó 0.38%, mientras que el S&P lo hizo en 0.07%. En Europa, el Eurostoxx 50 registró una desvalorización de 0.03%, donde se destaca el retorno positivo de 0.38% del índice IBEX de la Bolsa de España. En Asia, el Nikkei subió 0.87%, mientras que el índice de la Bolsa de Shanghai se redujo 0.18%.

Rendimiento diario de las distintas especies



Colombia	Cierre	Var. Diaria
COLEQTY	1058	-0.38%
COLSC	880	0.15%
COLIR	993	-0.40%
COLCAP	1550	-0.33%

Estados Unidos	Cierre	Var. Diaria
DOW JONES	25241	0.38%
S&P 500	2770	-0.07%
NASDAQ 100	7153	-0.79%

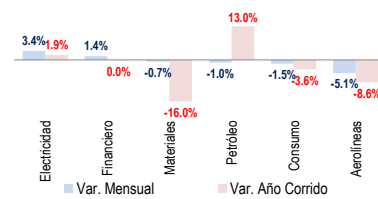
Europa	Cierre	Var. Diaria
EUROSTOXX 50	3460	-0.03%
DAX	12811	-0.15%
FTSE 100	7704	-0.10%
CAC	5448	-0.17%
IBEX	9829	0.38%
FTSE MIB	21768	-0.18%

Asia	Cierre	Var. Diaria
SHANGHAI	3109	-0.18%
NIKKEI	22823	0.87%
KOSPI	2471	0.69%
HANG SENG	31513	0.81%

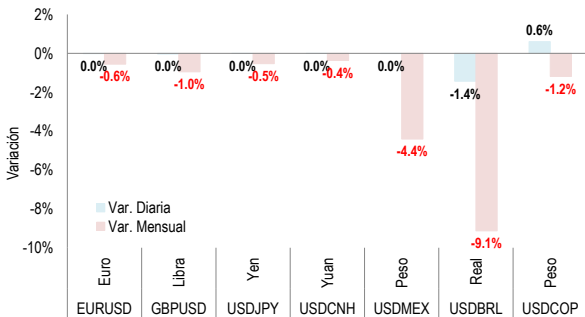
LATAM	Cierre	Var. Diaria
IBOVESPA	73851	-2.98%
MEX IPC	45477	0.65%
CHILE SLCT	5468	-0.54%
S&PBVL PERÚ	21228	-0.56%
ARG Merval	30178	-0.82%

Agregados	Cierre	Var. Diaria
S&P MILA	745	0.79%
MSCI GLOBAL	520	0.78%
MSCI DESARR.	2137	0.82%
MSCI EMER.	1150	0.50%

Comportamiento sectorial del COLCAP



Monedas



● El USDCOP cerró la sesión de hoy en 2847 pesos, registrando una depreciación de 0.6% con respecto al cierre de la jornada anterior (2830 pesos). El máximo de la sesión fue 2855 pesos, mientras que el mínimo se ubicó en 2824 pesos, lo cual da como resultado una ventana de volatilidad diaria de 31 pesos. El volumen negociado durante la jornada fue de 1366 millones de dólares.

Para mayor información: estrategia.analisis@fiducoldex.com.co

Ludwig Cubillos V.
Director de Estrategia de Inversiones
Tel. (+51) 3275500 - ext. 1242

Andrés Naveros S.
Profesional de Estrategia y Análisis Económico
Tel. (+51) 3275500 - ext. 1349



Calendario económico de la próxima jornada

Estados Unidos	País	Hora	Periodo	Esperado	Anterior
Ventas de comercio al por mayor MoM	EEUU	09:00:00 a.m.	Apr		0.30
Inventarios al por mayor MoM	EEUU	09:00:00 a.m.	Apr F	0.00	0.00

Europa y Japón	País	Hora	Periodo	Esperado	Anterior
Producción industrial SA MoM	Alemania	01:00:00 a.m.	Apr	0.30	1.00
Producción industrial YoY	Francia	01:45:00 a.m.	Apr	2.90	1.80
PIB SA QoQ	Japón	06:50:00 p.m.	1Q F	-0.10	-0.20

Emergentes	País	Hora	Periodo	Esperado	Anterior
Exportaciones YoY	China		May	11.10	-2.80
Importaciones YoY	China		May	18.15	14.40
IPC YoY	China	08:30:00 p.m.	May	1.80	2.10

Colombia	País	Hora	Periodo	Esperado	Anterior
No hay datos macroeconómicos relevantes para la próxima jornada					

Disclaimer:

El contenido de la presente comunicación o mensaje no constituye una recomendación profesional para realizar inversiones en los términos del artículo 2.40.1.1.2 del decreto 2555 de 2010 o las normas que los modifiquen, sustituyan o complementen.