



Noticias y datos relevantes de última jornada

● El Comité de Regla Fiscal en Colombia decidió ampliar metas de déficit fiscal hasta 2026, señalando que en la medida en que la economía se encuentra por debajo de su potencial, los ingresos del Gobierno estarán en niveles inferiores a los estructurales. Así, el Comité incrementó la meta de déficit para 2019 de 2.2% del PIB a 2.4%; mientras que para 2020 la aumentó a 2.2% del PIB desde 1.6%. La meta de 2018 se mantuvo en 3.1%.

● El presidente de EEUU, Donald Trump, anunció que su país abandona el acuerdo nuclear con Irán, firmado en 2015 y cuyo objetivo es impedir durante al menos un decenio el acceso iraní a la bomba atómica, a cambio de levantar las sanciones económicas que asfixiaban al régimen. Tras meses de ataques continuos, el republicano ha declarado que firmará inmediatamente un decreto para romper el pacto y reanudar las sanciones. Aparte de Irán, el resto de firmantes (Francia, Alemania, Reino Unido, Rusia, China) ya han anunciado que no desean abandonar el pacto.

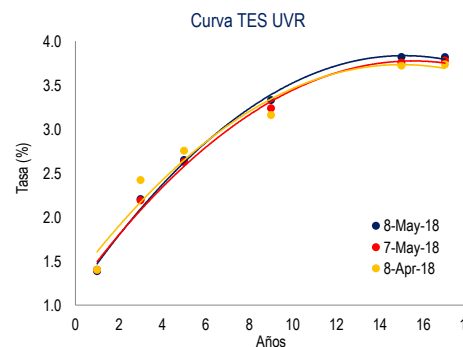
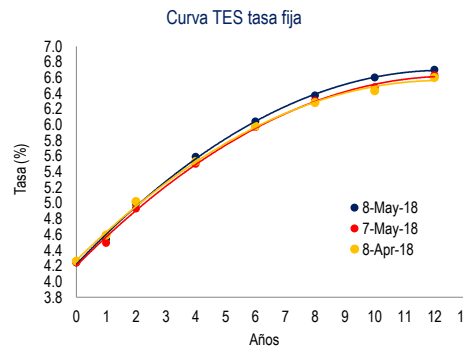


Calendario económico de la jornada

Estados Unidos	País	Periodo	Esperado	Efectivo	Anterior
Índice de confianza de las empresas pequeñas	EEUU	Apr	104.50	104.80	104.70
Empleos disponibles JOLTS	EEUU	Mar	6100.00	6550.00	6078.00
Europa y Japón	País	Periodo	Esperado	Efectivo	Anterior
Producción industrial SA MoM	Alemania	Apr	0.80	1.00	-1.70
Emergentes	País	Periodo	Esperado	Efectivo	Anterior
Exportaciones YoY	China	May	8.00	12.90	-2.70
Importaciones YoY	China	May	16.00	21.50	14.40
Colombia	País	Periodo	Esperado	Efectivo	Anterior
No hubo datos macroeconómicos relevantes en la última jornada					



Mercado de renta fija



● La curva de TES tasa fija mostró un patrón de empinamiento durante la última jornada, en medio de movimientos al alza en las tasas de todos sus nodos. Por su parte, la curva de TES UVR registró incrementos en su pendiente durante la jornada.

● En promedio, las tasas de los TES tasa fija de la parte corta de la curva se incrementaron 4 pbs, mientras que las tasas de los TES del nodo de mediano plazo ascendieron 8 pbs. En el tramo de largo plazo se observaron incrementos promedio en tasa de 10 pbs.

● La tasa de los tesoros a 10 años se incrementó 3 pbs, cerrando la jornada en 2.98%. Por otra parte, la prima de los CDS a 5 años de Colombia aumentó hasta 115 puntos.

TES tasa fija	Tasa cierre (%)	Var. Diaria (pbs)
TFIT06211118	4.24	0
TFIT06110919	4.54	5
TFIT15240720	4.99	6
TFIT10040522	5.59	9
TFIT16240724	6.04	7
TFIT15260826	6.37	7
TFIT16280428	6.60	13
TFIT16180930	6.70	7
TFIT16300632	7.00	13

TES UVR	Tasa cierre (%)	Var. Diaria (pbs)
TUVT06170419	1.39	-2
TUVT10100321	2.21	2
TUVT17230223	2.65	2
TUVT11170327	3.33	9
TUVT20250333	3.82	6
TUVT20040435	3.82	4

CDS Colombia	Puntos	Var. Diaria (puntos)
2 años	48	4
5 años	115	4
10 años	195	5

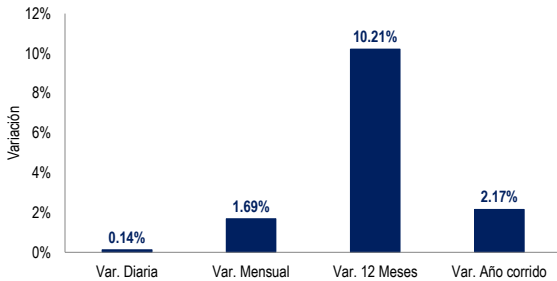
	Tasa cierre (%)	Var. Diaria (pbs)
10 años		
Estados Unidos	2.98	3
Reino Unido	1.44	4
Alemania	0.56	3
Francia	0.80	4
China	3.68	2
Brasil	9.92	8
México	7.73	9
Perú	5.36	5

Petróleo WTI	69.06	-2.4%
--------------	-------	-------

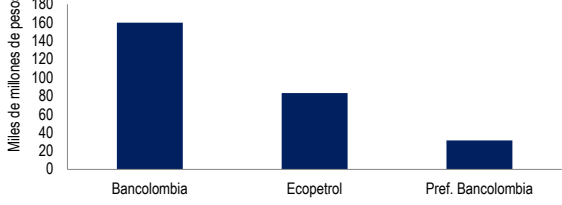


Mercado de renta variable

Dinámica reciente del COLCAP



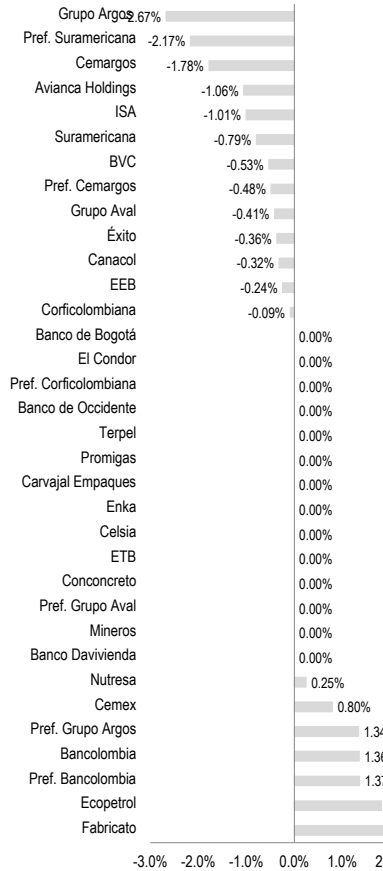
Acciones más negociadas



● El COLCAP cerró la jornada en 1546 puntos, lo cual equivale a una valorización diaria de 0.14%. Fabricato fue la acción más valorizada con un incremento de 1.88% hasta 8 pesos. Por su parte, Grupo Argos fue la especie más desvalorizada con una caída de 2.67% hasta 18940 pesos.

● En EEUU, el Dow Jones se valorizó 0.01%, mientras que el S&P lo hizo en 0.03%. En Europa, el Eurostoxx 50 registró una desvalorización de 0.18%, donde se destaca el retorno positivo de 0.27% del índice IBEX de la Bolsa de España. En Asia, el Nikkei subió 0.18%, mientras que el índice de la Bolsa de Shanghai se incrementó 0.79%.

Rendimiento diario de las distintas especies



Colombia	Cierre	Var. Diaria
COLEQTY	1054	0.01%
COLSC	904	-0.03%
COLIR	991	0.00%
COLCAP	1546	0.14%

Estados Unidos	Cierre	Var. Diaria
DOW JONES	24360	0.01%
S&P 500	2672	-0.03%
NASDAQ 100	6815	-0.09%

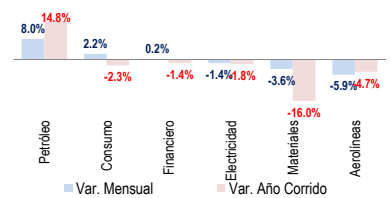
Europa	Cierre	Var. Diaria
EUROSTOXX 50	3558	-0.18%
DAX	12912	-0.28%
FTSE 100	7566	-0.02%
CAC	5522	-0.17%
IBEX	10168	0.27%
FTSE MIB	24143	-1.64%

Asia	Cierre	Var. Diaria
SHANGHAI	3161	0.79%
NIKKEI	22509	0.18%
KOSPI	2450	-0.47%
HANG SENG	30403	1.36%

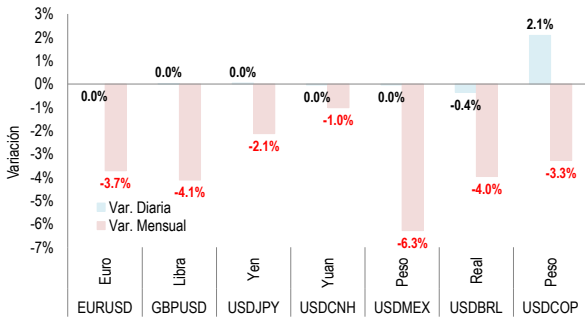
LATAM	Cierre	Var. Diaria
IBOVESPA	82956	0.29%
MEX IPC	46720	0.53%
CHILE SLCT	5645	-0.02%
S&P/BVL PERÚ	21137	-0.19%
ARG Merval	26277	-4.49%

Agregados	Cierre	Var. Diaria
S&P MILA	741	-1.43%
MSCI GLOBAL	510	-0.04%
MSCI DESARR.	2095	-0.09%
MSCI EMER.	1143	0.27%

Comportamiento sectorial del COLCAP



Monedas



● El USDCOP cerró la sesión de hoy en 2873 pesos, registrando una depreciación de 2.08% con respecto al cierre de la jornada anterior (2814 pesos). El máximo de la sesión fue 2881 pesos, mientras que el mínimo se ubicó en 2836 pesos, lo cual da como resultado una ventana de volatilidad diaria de 45 pesos. El volumen negociado durante la jornada fue de 1347 millones de dólares.

Para mayor información: estrategia.analisis@fiducoldex.com.co

Ludwig Cubillos V.
Director de Estrategia de Inversiones
Tel. (+51) 3275500 - ext. 1242

Andrés Naveros S.
Profesional de Estrategia y Análisis Económico
Tel. (+51) 3275500 - ext. 1349



Calendario económico de la próxima jornada

Estados Unidos	País	Hora	Periodo	Esperado	Anterior
Índice de Precios al Productor (MoM)	EEUU	7:30:00 AM	Apr	0.20	0.30
Inventarios al por mayor MoM	EEUU	9:00:00 AM	Mar F	0.50	0.50
Inventarios semanales de crudo en EEUU	EEUU	9:30:00 AM	May 4	1000.00	6218.00

Europa y Japón	País	Hora	Periodo	Esperado	Anterior
No hay datos macroeconómicos relevantes para la próxima jornada					

Emergentes	País	Hora	Periodo	Esperado	Anterior
IPC YoY	China	8:30:00 PM	Apr	1.90	2.90
IPC YoY	México	8:00:00 AM	Apr	4.59	5.34

Colombia	País	Hora	Periodo	Esperado	Anterior
No hay datos macroeconómicos relevantes para la próxima jornada					

Disclaimer:

El contenido de la presente comunicación o mensaje no constituye una recomendación profesional para realizar inversiones en los términos del artículo 2.40.1.1.2 del decreto 2555 de 2010 o las normas que los modifiquen, sustituyan o complementen.