

## Noticias y datos relevantes de última jornada

- Las exportaciones chinas se incrementaron 12.2% YoY en julio, su dinámica más fuerte en 5 meses, y sorprendieron al mercado que esperaba en promedio un alza del 10%. Las importaciones, por su parte, aumentaron 27.3%, considerablemente superior al alza pronosticada del 16.5% y marcando así su mayor subida en 6 meses.

- Los inventarios de petróleo en EEUU, reportados por la Administración de Información Energética (EIA), mostraron una reducción de 1.3 millones de barriles la semana pasada (terminada el 3 de agosto), en contraste con la caída esperada por el promedio del mercado de 2.1 millones de barriles. El dato también contrasta con respecto al reporte del Instituto Americano de Petróleo (API), que sugería una reducción de alrededor de 6 millones de barriles.

- La EIA redujo en 60 mil barriles de petróleo por día (bpd) su pronóstico para el crecimiento de la demanda mundial por crudo durante 2018. En cuanto a 2019, la agencia recortó su proyección para el crecimiento de la demanda mundial por crudo en 140 mil bpd. Adicionalmente, la EIA también indicó que la producción de petróleo estadounidense subiría 1.31 millones bpd en 2018, inferior al alza de 1.44 millones de bpd que se estimaba previamente.

## Calendario económico de la jornada

Estados Unidos	País	Periodo	Esperado	Efectivo	Anterior
Solicitudes de hipoteca MBA	EEUU	Aug 3		-3.00	-2.60
Inventarios semanales de crudo en EEUU	EEUU	Aug 3	-3000.00	-1351.00	3803.00

Europa y Japón	País	Periodo	Esperado	Efectivo	Anterior
Producción industrial NSA YoY	España	Jun		-2.00	1.30

Emergentes	País	Periodo	Esperado	Efectivo	Anterior
IBGE inflación IPCA YoY	Brasil	Jul	4.40	4.48	4.39

Colombia	País	Periodo	Esperado	Efectivo	Anterior
<b>No hubo datos macroeconómicos relevantes en la última jornada</b>					

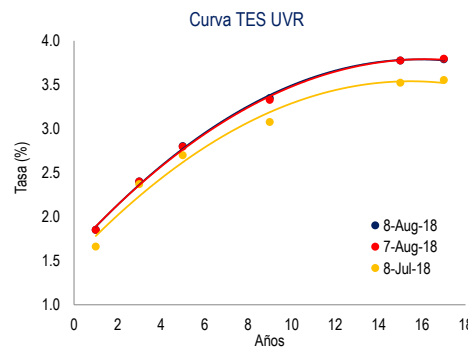
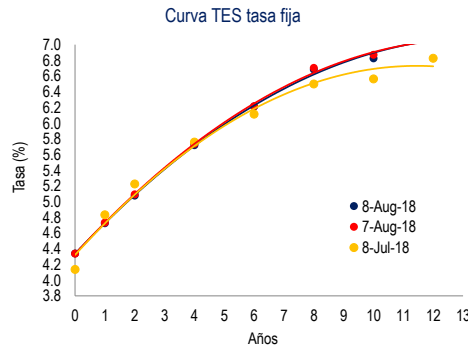
## Mercado de renta fija



- La curva de TES tasa fija presentó una variación relativamente nula en su pendiente durante la última jornada, en medio de movimientos a la baja en las tasas de todos sus nodos. Por su parte, la curva de TES UVR tampoco registró cambios en su pendiente durante la jornada.

- En promedio, las tasas de los TES tasa fija de la parte corta y media de la curva se redujeron 1 pb. En el tramo de largo plazo también se observaron caídas promedio en tasa de 1 pb.

- La tasa de los tesoros a 10 años no varió, cerrando la jornada en 2.97%. Por otra parte, la prima de los CDS a 5 años de Colombia aumentó hasta 105 puntos.



TES tasa fija	Tasa cierre (%)	Var. Diaria (pbs)
TFIT06211118	4.34	0
TFIT06110919	4.72	-1
TFIT15240720	5.08	-2
TFIT10040522	5.72	-2
TFIT16240724	6.21	0
TFIT15260826	6.68	-2
TFIT16280428	6.83	-4
TFIT16180930	7.08	3
TFIT16300632	7.25	-1

TES UVR	Tasa cierre (%)	Var. Diaria (pbs)
TUVT06170419	1.85	0
TUVT10100321	2.40	0
TUVT17230223	2.80	1
TUVT11170327	3.35	2
TUVT20250333	3.78	0
TUVT20040435	3.79	-1

CDS Colombia	Puntos	Var. Diaria (puntos)
2 años	42	0
5 años	105	1
10 años	185	1

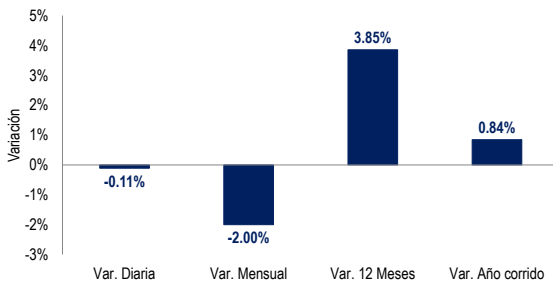
10 años	Tasa cierre (%)	Var. Diaria (pbs)
Estados Unidos	2.97	0
Reino Unido	1.31	-1
Alemania	0.40	-1
Francia	0.73	0
China	3.52	3
Brasil	11.24	9
México	7.68	-3
Perú	5.36	1

Petróleo WTI	66.87	-3.3%
--------------	-------	-------

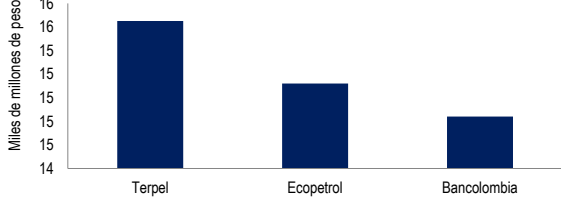


**Mercado de renta variable**

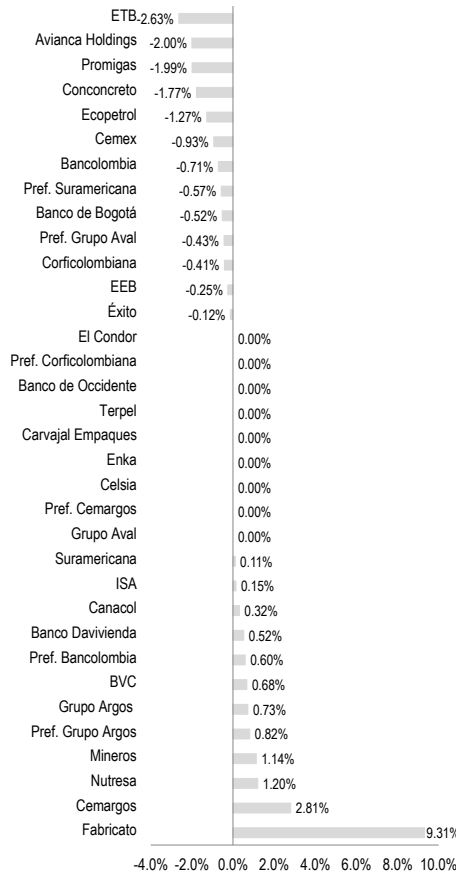
**Dinámica reciente del COLCAP**



**Acciones más negociadas**



**Rendimiento diario de las distintas especies**



Colombia	Cierre	Var. Diaria
COLEQTY	1039	0.00%
COLSC	868	0.01%
COLIR	976	0.02%
COLCAP	1526	-0.11%

Estados Unidos	Cierre	Var. Diaria
DOW JONES	25611	-0.07%
S&P 500	2859	0.03%
NASDAQ 100	7478	0.21%

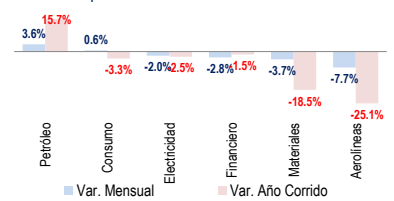
Europa	Cierre	Var. Diaria
EUROSTOXX 50	3494	-0.31%
DAX	12634	-0.12%
FTSE 100	7777	0.75%
CAC	5502	-0.35%
IBEX	9747	-0.26%
FTSE MIB	21790	-0.29%

Asia	Cierre	Var. Diaria
SHANGHAI	2744	-1.27%
NIKKEI	22644	-0.08%
KOSPI	2301	0.06%
HANG SENG	28359	0.39%

LATAM	Cierre	Var. Diaria
IBOVESPA	79974	-0.46%
MEX IPC	49820	-0.29%
CHILE SLCT	5318	-0.19%
S&PBVL PERÚ	20201	-0.11%
ARG Merval	27017	-2.76%

Agregados	Cierre	Var. Diaria
S&P MILA	704	0.10%
MSCI GLOBAL	522	0.48%
MSCI DESARR.	2167	0.44%
MSCI EMER.	1080	0.82%

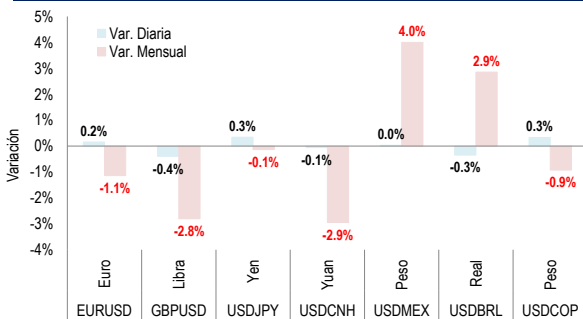
**Comportamiento sectorial del COLCAP**



● El COLCAP cerró la jornada en 1526 puntos, lo cual equivale a una desvalorización diaria de 0.11%. Fabricato fue la acción más valorizada con un incremento de 9.31% hasta 8 pesos. Por su parte, ETB fue la especie más desvalorizada con una caída de 2.63% hasta 370 pesos.

● En EEUU, el Dow Jones se desvalorizó 0.07%, mientras que el S&P lo hizo en 0.03%. En Europa, el Eurostoxx 50 registró una desvalorización de 0.31%, donde se destaca el retorno positivo de 0.75% del índice FTSE 100 de la Bolsa de Londres. En Asia, el Nikkei cayó 0.08%, mientras que el índice de la Bolsa de Shanghai se redujo 1.27%.

**Monedas**



● El USDCOP cerró la sesión de hoy en 2910 pesos, registrando una depreciación de 0.33% con respecto al cierre de la jornada anterior (2901 pesos). El máximo de la sesión fue 2917 pesos, mientras que el mínimo se ubicó en 2898 pesos, lo cual da como resultado una ventana de volatilidad diaria de 19 pesos. El volumen negociado durante la jornada fue de 790 millones de dólares.

Para mayor información: [estrategia.analisis@fiducoldex.com.co](mailto:estrategia.analisis@fiducoldex.com.co)

**Ludwig Cubillos V.**  
Director de Estrategia de Inversiones  
Tel. (+57) (1) 3275500 - ext. 1242

**Andrés Naveros S.**  
Profesional de Estrategia y Análisis Económico  
Tel. (+57) (1) 3275500 - ext. 1349

**Calendario económico de la próxima jornada**

Estados Unidos	País	Hora	Periodo	Esperado	Anterior
Peticiones iniciales de desempleo	EEUU	07:30:00 a.m.	Aug 4	220.00	218.00
Índice de Precios al Productor (MoM)	EEUU	07:30:00 a.m.	Jul	0.20	0.30
Inventarios al por mayor MoM	EEUU	09:00:00 a.m.	Jun F	0.00	0.00
Europa y Japón	País	Hora	Periodo	Esperado	Anterior
PIB SA QoQ	Japón	06:50:00 p.m.	2Q P	0.30	
Índice industrial terciario MoM	Japón	11:30:00 p.m.	Jun	-0.30	0.10
Emergentes	País	Hora	Periodo	Esperado	Anterior
IPC YoY	China	08:30:00 p.m.	Jul	2.00	1.80
Inversión extranjera directa YoY CNY	China		Jul		7.60
Colombia	País	Hora	Periodo	Esperado	Anterior
<b>No hay datos macroeconómicos relevantes para la próxima jornada</b>					

Disclaimer:

El contenido de la presente comunicación o mensaje no constituye una recomendación profesional para realizar inversiones en los términos del artículo 2.40.1.1.2 del decreto 2555 de 2010 o las normas que los modifiquen, sustituyan o complementen.