

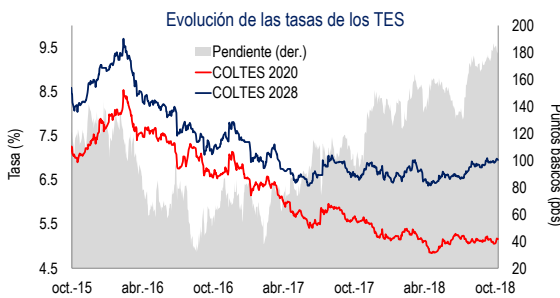
## Noticias y datos relevantes de última jornada

- El PMI del sector de servicios en China subió a 53.1 puntos en septiembre desde 51.5 puntos anotados en agosto, y se mantuvo por encima del nivel de 50 que separa el crecimiento de la contracción.
- El ministro del Petróleo iraní, Bijan Zanganeh, rechazó las "tonterías" pronunciadas por el príncipe heredero de Arabia Saudita sobre que Riad puede reemplazar el crudo que no exportará Teherán por culpa de las sanciones.

## Calendario económico de la jornada

Estados Unidos	País	Periodo	Esperado	Efectivo	Anterior
<b>Día festivo en EEUU</b>					
Europa y Japón	País	Periodo	Esperado	Efectivo	Anterior
Confianza del inversor Sentix	Eurozona	Oct	11.58	11.37	12.00
	Japón	Aug	1889.60	2009.70	1175.60
Emergentes	País	Periodo	Esperado	Efectivo	Anterior
CPI YoY	Chile	Sep	3.20	3.10	2.60
Colombia	País	Periodo	Esperado	Efectivo	Anterior
<b>No hubo datos macroeconómicos relevantes en la última jornada</b>					

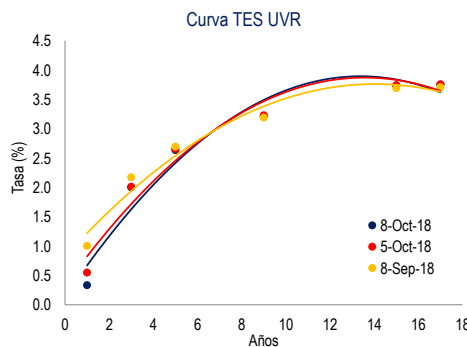
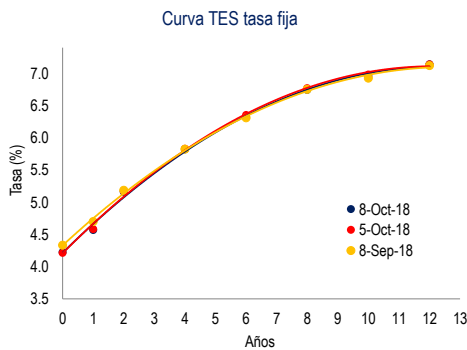
## Mercado de renta fija



- La curva de TES tasa fija mostró un patrón de aplanamiento durante la última jornada, en medio de movimientos mixtos en las tasas de sus nodos. Por su parte, la curva de TES UVR registró desplazamientos a la baja durante la jornada.

- En promedio, las tasas de los TES tasa fija de la parte corta de la curva tuvieron una variación nula, mientras que las tasas de los TES del nodo de mediano plazo descendieron 2 pbs. En el tramo de largo plazo también se observaron caídas promedio en tasa de 2 pbs.

- La tasa de los tesoros a 10 años no varió, cerrando la jornada en 3.23%. Por otra parte, la prima de los CDS a 5 años de Colombia aumentó hasta 121 puntos.



TES tasa fija	Tasa cierre (%)	Var. Diaria (pbs)
TFIT06211118	4.23	↑ 1
TFIT06110919	4.57	↓ -1
TFIT15240720	5.16	↓ -1
TFIT10040522	5.82	↓ -1
TFIT16240724	6.33	↓ -3
TFIT15260826	6.74	↓ -3
TFIT16280428	6.95	↓ -3
TFIT16180930	7.14	⇒ 0
TFIT16300632	7.31	↓ -3

TES UVR	Tasa cierre (%)	Var. Diaria (pbs)
TUVT06170419	0.33	↓ -21
TUVT10100321	2.00	↓ -1
TUVT17230223	2.64	↓ -2
TUVT11170327	3.21	↓ -2
TUVT20250333	3.74	⇒ 0
TUVT20040435	3.75	↓ -1

CDS Colombia	Puntos	Var. Diaria (puntos)
2 años	57	↑ 2
5 años	121	↑ 1
10 años	197	↑ 1

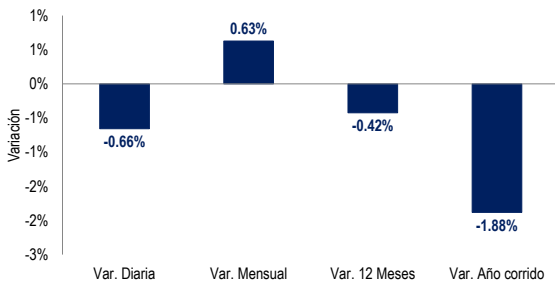
10 años	Tasa cierre (%)	Var. Diaria (pbs)
Estados Unidos	3.23	⇒ 0
Reino Unido	1.67	↓ -5
Alemania	0.53	↓ -4
Francia	0.87	↓ -3
China	3.61	↓ -1
Brasil	11.34	↓ -9
México	8.12	↓ -1
Perú	5.66	↑ 10

Petróleo WTI	Tasa cierre (%)	Var. Diaria (pbs)
Petróleo WTI	74.22	↓ -0.2%

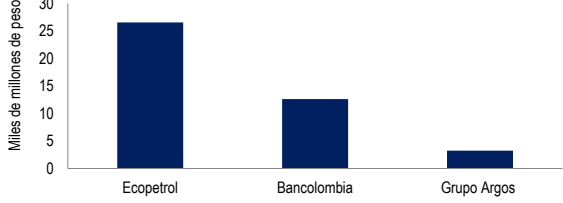


**Mercado de renta variable**

**Dinámica reciente del COLCAP**



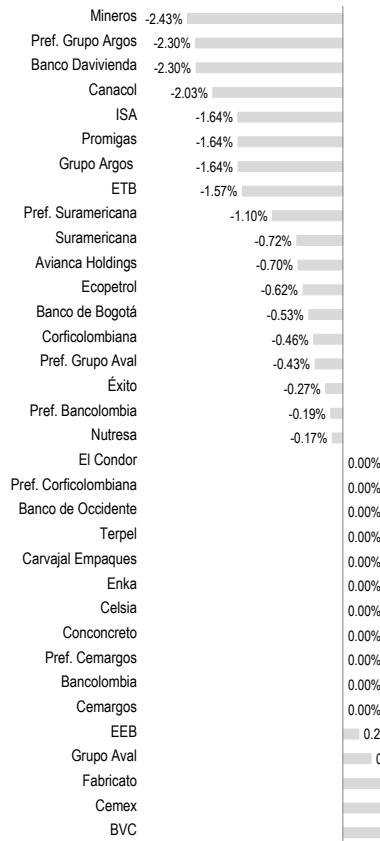
**Acciones más negociadas**



● El COLCAP cerró la jornada en 1485 puntos, lo cual equivale a una desvalorización diaria de 0.66%. BVC fue la acción más valorizada con un incremento de 0.84% hasta 12000 pesos. Por su parte, Mineros fue la especie más desvalorizada con una caída de 2.43% hasta 2010 pesos.

● En EEUU, el Dow Jones se valorizó 0.15%, mientras que el S&P lo hizo en 0.04%. En Europa, el Eurostoxx 50 registró una desvalorización de 1.07%, donde se destaca el retorno negativo de 0.59% del índice IBEX de la Bolsa de España. En Asia, el Nikkei cayó 0.8%, mientras que el índice de la Bolsa de Shanghai se redujo 3.72%.

**Rendimiento diario de las distintas especies**



Colombia	Cierre	Var. Diaria
COLEQTY	993	-0.66%
COLSC	758	-0.35%
COLIR	932	-0.68%
COLCAP	1485	-0.66%

Estados Unidos	Cierre	Var. Diaria
DOW JONES	26487	0.15%
S&P 500	2884	-0.04%
NASDAQ 100	7353	-0.62%

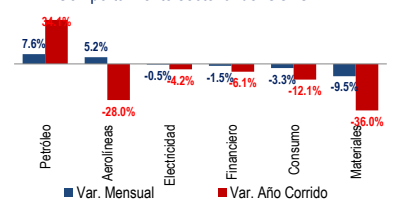
Europa	Cierre	Var. Diaria
EUROSTOXX 50	3310	-1.07%
DAX	11947	-1.36%
FTSE 100	7233	-1.16%
CAC	5300	-1.10%
IBEX	9199	-0.59%
FTSE MIB	19851	-2.43%

Asia	Cierre	Var. Diaria
SHANGHAI	2717	-3.72%
NIKKEI	23784	-0.80%
KOSPI	2254	-0.60%
HANG SENG	26203	-1.39%

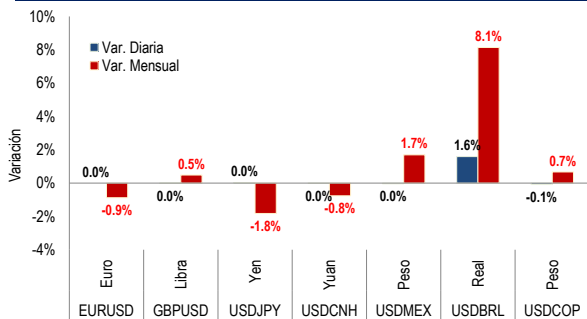
LATAM	Cierre	Var. Diaria
IBOVESPA	86084	4.57%
MEX IPC	48093	0.08%
CHILE SLCT	5327	1.28%
S&PBVL PERÚ	19358	-1.38%
ARG Merval	30547	1.25%

Agregados	Cierre	Var. Diaria
S&P MILA	662	-1.53%
MSCI GLOBAL	513	-0.38%
MSCI DESARR.	2151	-0.65%
MSCI EMER.	1001	-0.95%

**Comportamiento sectorial del COLCAP**



**Monedas**



● El día de hoy fue festivo en EEUU. El dólar Next Day cerró la sesión en 3046 pesos, registrando una depreciación de 0.59% durante la jornada. La cotización máxima fue de 3054 pesos, mientras que el mínimo se ubicó en 3033 pesos, lo cual da como resultado una ventana de volatilidad diaria de 21 pesos.

Para mayor información: [estrategia.analisis@fiducoldex.com.co](mailto:estrategia.analisis@fiducoldex.com.co)

**Ludwig Cubillos V.**  
Director de Estrategia de Inversiones  
Tel. (+57) (1) 3275500 - ext. 1242

**Andrés Naveros S.**  
Profesional de Estrategia y Análisis Económico  
Tel. (+57) (1) 3275500 - ext. 1349

**Calendario económico de la próxima jornada**

Estados Unidos	Pais	Hora	Periodo	Esperado	Anterior
Índice de confianza de las empresas pequeñas	EEUU	05:00:00 a.m.	Sep	108.25	108.80

Europa y Japón	Pais	Hora	Periodo	Esperado	Anterior
Órdenes de máquinas YoY	Japón	06:50:00 p.m.	Aug	1.60	13.90

No hay datos macroeconómicos relevantes para la próxima jornada

Disclaimer:

El contenido de la presente comunicación o mensaje no constituye una recomendación profesional para realizar inversiones en los términos del artículo 2.40.1.1.2 del decreto 2555 de 2010 o las normas que los modifiquen, sustituyan o complementen.