



Noticias y datos relevantes de última jornada

● El índice de confianza de los inversionistas en la Eurozona (índice Sentix) se situó en abril en 19.6 puntos, su lectura más baja en 14 meses, y completando así 3 meses consecutivos de caídas. Este indicador se suma a otros como el PMI, que sugieren que la Zona Euro estaría entrando a un ciclo de desaceleración.

● El gobernador del Banco de Japón (BoJ), Haruhiko Kuroda, dijo que la entidad tendrá que analizar eventualmente cómo normaliza su política monetaria ultralaxa, sugiriendo que la prioridad de su próximo mandato podría ser desmontar el estímulo masivo que desplegó hace cinco años, según información de Reuters. No obstante, reiteró que es demasiado pronto todavía para debatir medios específicos para reducir el estímulo, ya que la inflación dista aún del objetivo del 2%.

● El Gobierno Chino estaría evaluando el impacto potencial de una depreciación gradual del yuan como una estrategia ante la disputa arancelaria con EEUU. Así, las restricciones de entrada a EEUU serían compensadas por el crecimiento de los ingresos en yuanes y mayor competitividad.



Calendario económico de la jornada

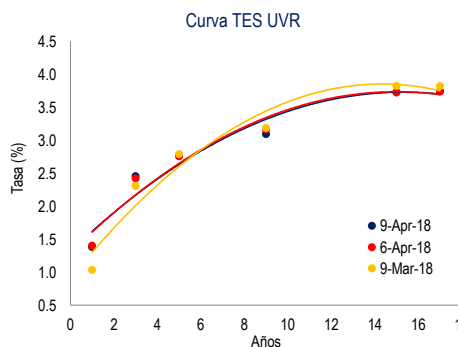
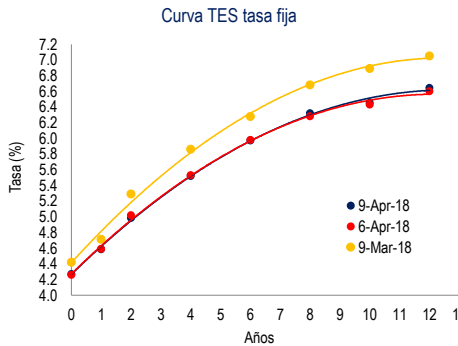
Estados Unidos	País	Periodo	Esperado	Efectivo	Anterior
No hubo datos macroeconómicos relevantes en la última jornada					

Europa y Japón	País	Periodo	Esperado	Efectivo	Anterior
Confianza del inversor Sentix	Eurozona	Apr	20.75	19.63	24.04
Índice de confianza del consumidor	Japón	Apr	44.50	44.30	44.30
Exportaciones SA MoM	Alemania	Feb	0.40	-3.20	-0.40

Emergentes	País	Periodo	Esperado	Efectivo	Anterior
No hubo datos macroeconómicos relevantes en la última jornada					



Mercado de renta fija



● La curva de TES tasa fija mostró un patrón de empujamiento durante la última jornada, en medio de movimientos mixtos en las tasas de sus nodos. Por su parte, la curva de TES UVR registró incrementos en su pendiente durante la jornada.

● En promedio, las tasas de los TES tasa fija de la parte corta y media de la curva se redujeron 1 pb. En el tramo de largo plazo se observaron incrementos promedio en tasa de 3 pbs.

● La tasa de los tesoros a 10 años se incrementó 1 pb, cerrando la jornada en 2.78%. Por otra parte, la prima de los CDS a 5 años de Colombia se mantuvo constante en 103 puntos.

TES tasa fija	Tasa cierre (%)	Var. Diaria (pbs)
TFIT06211118	4.27	↑ 1
TFIT06110919	4.59	→ 0
TFIT15240720	4.99	↓ -3
TFIT10040522	5.52	↓ -1
TFIT16240724	5.97	↓ -1
TFIT15260826	6.32	↑ 4
TFIT16280428	6.45	↑ 2
TFIT16180930	6.64	↑ 4
TFIT16300632	6.85	↑ 1

TES UVR	Tasa cierre (%)	Var. Diaria (pbs)
TUVT06170419	1.38	↓ -2
TUVT10100321	2.45	↑ 3
TUVT17230223	2.77	↑ 1
TUVT11170327	3.09	↓ -7
TUVT20250333	3.73	↑ 1
TUVT20040435	3.74	↑ 1

CDS Colombia	Puntos	Var. Diaria (puntos)
2 años	37	↓ -2
5 años	103	→ 0
10 años	181	→ 0

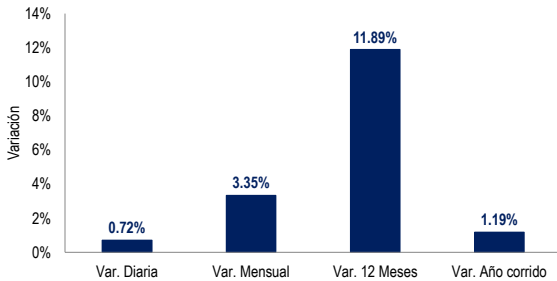
10 años	Tasa cierre (%)	Var. Diaria (pbs)
Estados Unidos	2.78	↑ 1
Reino Unido	1.41	↑ 1
Alemania	0.50	↑ 1
Francia	0.74	→ 0
China	3.70	↓ -2
Brasil	9.77	↑ 3
México	7.27	→ 0
Perú	4.91	↑ 5

Petróleo WTI	63.30	↑ 2.0%
--------------	-------	--------

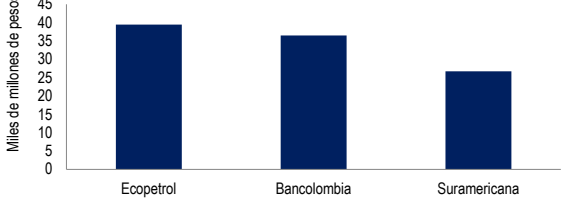


Mercado de renta variable

Dinámica reciente del COLCAP



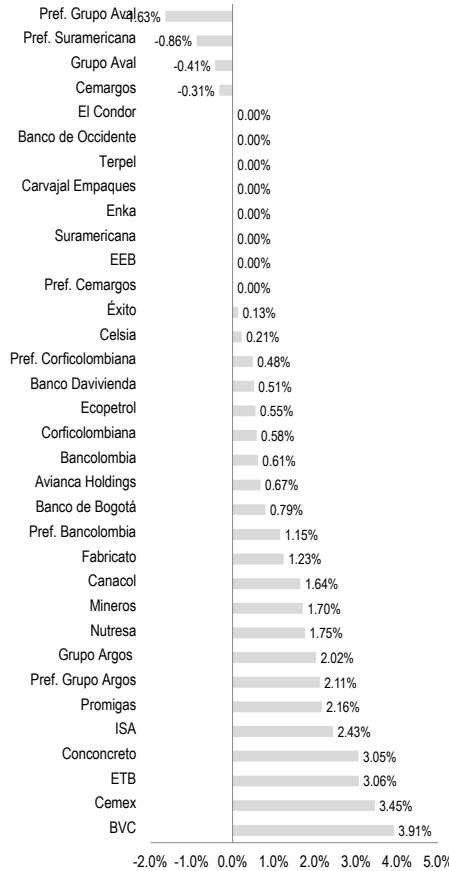
Acciones más negociadas



● El COLCAP cerró la jornada en 1532 puntos, lo cual equivale a una valorización diaria de 0.72%. BVC fue la acción más valorizada con un incremento de 3.91% hasta 24 pesos. Por su parte, Pref. Grupo Aval fue la especie más desvalorizada con una caída de 1.63% hasta 1210 pesos.

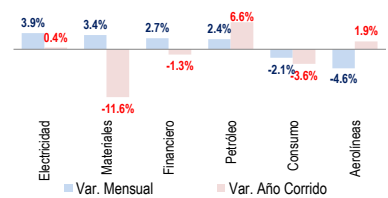
● En EEUU, el Dow Jones se valorizó 0.19%, mientras que el S&P lo hizo en 0.33%. En Europa, el Eurostoxx 50 registró una valorización de 0.2%, donde se destaca el retorno positivo de 0.62% del índice IBEX de la Bolsa de España. En Asia, el Nikkei subió 0.51%, mientras que el índice de la Bolsa de Shanghai se incrementó 0.23%.

Rendimiento diario de las distintas especies

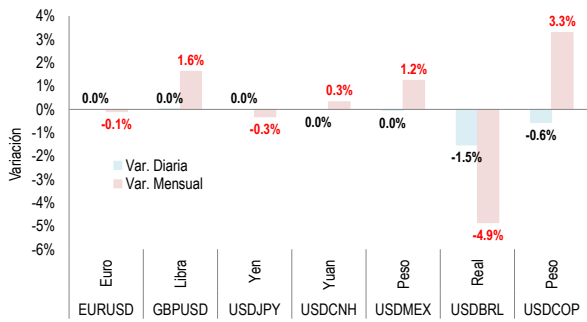


País	Cierre	Var. Diaria
Colombia		
COLEQTY	1049	↑ 0.78%
COLSC	913	↑ 1.47%
COLIR	987	↑ 0.74%
COLCAP	1532	↑ 0.72%
Estados Unidos		
DOW JONES	23979	↑ 0.19%
S&P 500	2613	↑ 0.33%
NASDAQ 100	6472	↑ 0.61%
Europa		
EUROSTOXX 50	3415	↑ 0.20%
DAX	12262	↑ 0.17%
FTSE 100	7195	↑ 0.15%
CAC	5263	↑ 0.10%
IBEX	9743	↑ 0.62%
FTSE MIB	23054	↑ 0.54%
Asia		
SHANGHAI	3138	↑ 0.23%
NIKKEI	21678	↑ 0.51%
KOSPI	2444	↑ 0.60%
HANG SENG	30230	↑ 1.29%
LATAM		
IBOVESPA	83307	↓ -1.78%
MEX IPC	48059	↑ 0.28%
CHILE SLCT	5633	↑ 0.89%
S&P/BVL PERÚ	21007	↓ -0.15%
ARG Merval	31838	↑ 0.31%
Agregados		
S&P MILA	770	↓ -0.64%
MSCI GLOBAL	502	↓ -1.23%
MSCI DESARR.	2053	↓ -1.34%
MSCI EMER.	1162	↓ -0.39%

Comportamiento sectorial del COLCAP



Monedas



● El USDCOP cerró la sesión de hoy en 2777 pesos, registrando una apreciación de 0.57% con respecto al cierre de la jornada anterior (2793 pesos). El máximo de la sesión fue 2800 pesos, mientras que el mínimo se ubicó en 2772 pesos, lo cual da como resultado una ventana de volatilidad diaria de 28 pesos. El volumen negociado durante la jornada fue de 704 millones de dólares.



Calendario económico de la próxima jornada

País	País	Hora	Periodo	Esperado	Anterior
Estados Unidos					
Índice de confianza de las empresas pequeñas	EEUU	5:00:00 AM	Mar	107.00	107.60
Índice de Precios al Productor (YoY)	EEUU	7:30:00 AM	Mar	2.90	2.80
Inventarios al por mayor MoM	EEUU	9:00:00 AM	Feb F	0.75	1.10
Europa y Japón					
Órdenes de herramientas con motor YoY	Japón	1:00:00 AM	Mar P		39.50
Producción industrial YoY	Francia	1:45:00 AM	Feb	4.30	1.20
Producción industrial NSA YoY	Italia	3:00:00 AM	Feb		-1.00
Emergentes					
IBGE inflación IPCa YoY	Brasil	7:00:00 AM	Mar	2.72	2.86
IPC YoY	China	8:30:00 PM	Mar	2.60	1.50

No hay datos macroeconómicos relevantes para la próxima jornada

Para mayor información: estrategia.analisis@fiducoldex.com.co

Ludwig Cubillos V.
Director de Estrategia de Inversiones
Tel. (+51) 3275500 - ext. 1242

Andrés Naveros S.
Profesional de Estrategia de Inversiones
Tel. (+51) 3275500 - ext. 1349

Disclaimer:

Los datos e información aquí plasmados no deberán interpretarse como una asesoría, recomendación o sugerencia de parte nuestra para la toma de decisiones de inversión o la realización de cualquier tipo de transacciones o negocios, razón por la cual el uso de la información suministrada es de exclusiva responsabilidad del usuario. Los valores, tasas de interés y demás datos que allí se encuentran son puramente informativos, y no constituyen una oferta ni una demanda en firme para la realización de transacciones.