

Noticias y datos relevantes de última jornada

• Hoy se publicaron las minutas de la última reunión de política monetaria de BanRep celebrada el 29 de junio pasado. La Junta Directiva del Banco de la República (JDBR) consideró que para 2S18 existen riesgos al alza sobre la inflación, debido a las presiones que se podrían generar sobre los precios de los alimentos, la gasolina (como consecuencia de las altas cotizaciones actuales del petróleo), y las presiones inflacionarias a raíz de la depreciación de la tasa de cambio. Adicionalmente, la JDBR consideró que el repunte de la economía está en curso, aunque la dinámica se mantiene débil, lo cual ha derivado en una ampliación de la brecha del producto. Algunos codirectores piensan que la economía podría expandirse hasta 3% este año, con unos indicadores adelantados en 2T18 que sugieren una dinámica económica mejor a la esperada para el trimestre.

• El índice de confianza del inversionista en la Eurozona (Índice Sentix) se situó en 12.1 puntos en julio, mejorando frente a los 9.3 puntos anotados en junio, pero representando su segunda lectura más baja en 19 meses. Se espera que si el presidente de EEUU, Donald Trump, materializa sus amenazas de imponer aranceles a los automóviles europeos importados, esto podría llevar a caídas en el indicador.

• La producción petrolera nacional de Libia cayó a 527.000 barriles por día (bpd) desde un máximo de 1,28 millones de bpd en febrero, lo que es consecuencia de los recientes cierres de puertos petroleros.

Calendario económico de la jornada

Estados Unidos	País	Periodo	Esperado	Efectivo	Anterior
Crédito del consumidor	EEUU	May	12.00	24.56	10.27
Europa y Japón	País	Periodo	Esperado	Efectivo	Anterior
Confianza del inversor Sentix	Eurozona	Jul	9.00	12.09	9.27
Emergentes	País	Periodo	Esperado	Efectivo	Anterior
IPC YoY	China	Jun	1.90	1.80	1.80
IPC YoY	México	Jun	4.59	4.65	4.51
Colombia	País	Periodo	Esperado	Efectivo	Anterior
No hubo datos macroeconómicos relevantes en la última jornada					

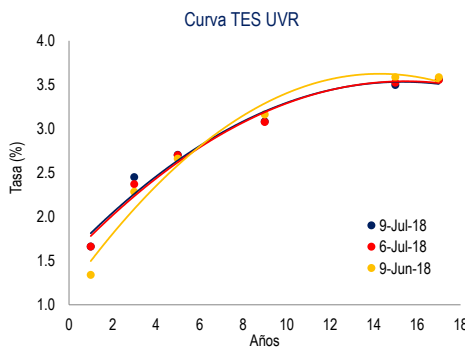
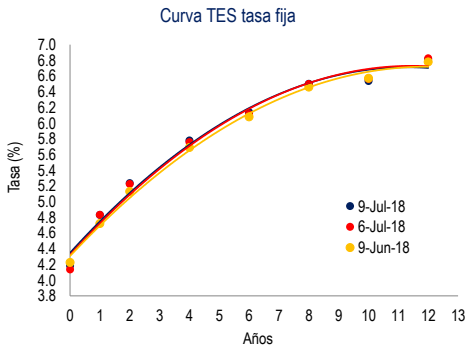
Mercado de renta fija



• La curva de TES tasa fija mostró un patrón de aplanamiento durante la última jornada, en medio de movimientos mixtos en las tasas de sus nodos. Por su parte, la curva de TES UVR registró reducciones en su pendiente durante la jornada.

• En promedio, las tasas de los TES tasa fija de la parte corta y media de la curva se incrementaron 2 pbs. En el tramo de largo plazo se observaron caídas promedio en tasa de 1 pb.

• La tasa de los tesoros a 10 años se incrementó 3 pbs, cerrando la jornada en 2.86%. Por otra parte, la prima de los CDS a 5 años de Colombia cayó hasta 105 puntos.



TES tasa fija	Tasa cierre (%)	Var. Diaria (pbs)
TFIT06211118	4.19	5
TFIT06110919	4.83	0
TFIT15240720	5.24	1
TFIT10040522	5.78	2
TFIT16240724	6.14	3
TFIT15260826	6.50	0
TFIT16280428	6.54	-3
TFIT16180930	6.81	-1
TFIT16300632	7.08	1

TES UVR	Tasa cierre (%)	Var. Diaria (pbs)
TUVT06170419	1.66	0
TUVT10100321	2.45	8
TUVT17230223	2.70	0
TUVT11170327	3.08	1
TUVT20250333	3.50	-3
TUVT20040435	3.56	1

CDS Colombia	Puntos	Var. Diaria (puntos)
2 años	40	-3
5 años	105	-3
10 años	187	-2

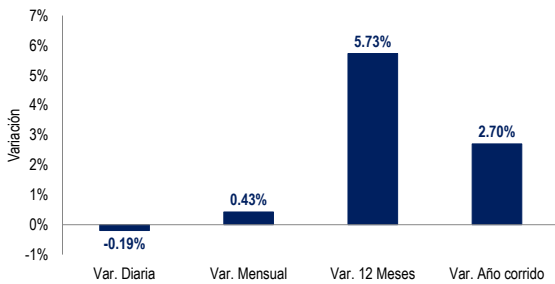
10 años	Tasa cierre (%)	Var. Diaria (pbs)
Estados Unidos	2.86	3
Reino Unido	1.25	-2
Alemania	0.30	1
Francia	0.64	0
China	3.54	2
Brasil	11.30	-13
México	7.71	4
Perú	5.48	-4

Petróleo WTI	Tasa cierre (%)	Var. Diaria (pbs)
Petróleo WTI	74.06	0.4%

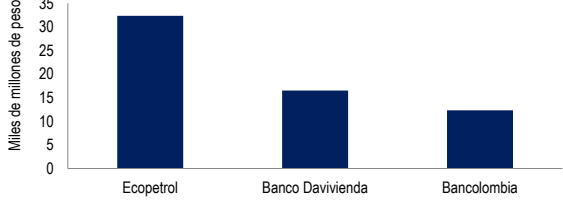


Mercado de renta variable

Dinámica reciente del COLCAP



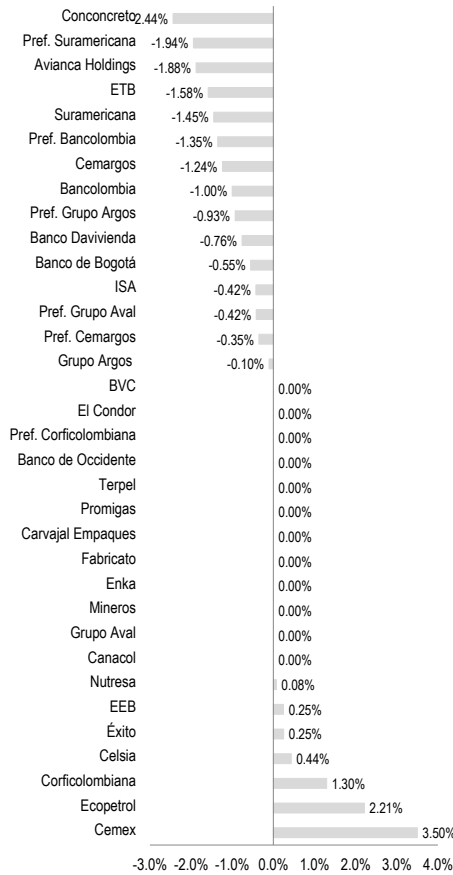
Acciones más negociadas



● El COLCAP cerró la jornada en 1555 puntos, lo cual equivale a una desvalorización diaria de 0.19%. Cemex fue la acción más valorizada con un incremento de 3.5% hasta 8280 pesos. Por su parte, Concreto fue la especie más desvalorizada con una caída de 2.44% hasta 760 pesos.

● En EEUU, el Dow Jones se valorizó 1.31%, mientras que el S&P lo hizo en 0.86%. En Europa, el Eurostoxx 50 registró una valorización de 0.35%, donde se destaca el retorno positivo de 0.92% del índice FTSE 100 de la Bolsa de Londres. En Asia, el Nikkei subió 1.21%, mientras que el índice de la Bolsa de Shanghai se incrementó 2.47%.

Rendimiento diario de las distintas especies



Colombia	Cierre	Var. Diaria
COLEQTY	1060	-0.30%
COLSC	868	-0.42%
COLIR	996	-0.35%
COLCAP	1555	-0.19%

Estados Unidos	Cierre	Var. Diaria
DOW JONES	24777	1.31%
S&P 500	2784	0.86%
NASDAQ 100	7276	0.95%

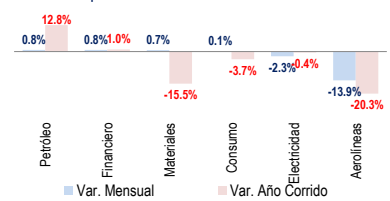
Europa	Cierre	Var. Diaria
EUROSTOXX 50	3460	0.35%
DAX	12544	0.38%
FTSE 100	7688	0.92%
CAC	5398	0.42%
IBEX	9927	0.22%
FTSE MIB	22033	0.49%

Asia	Cierre	Var. Diaria
SHANGHAI	2815	2.47%
NIKKEI	22052	1.21%
KOSPI	2286	0.57%
HANG SENG	28689	1.32%

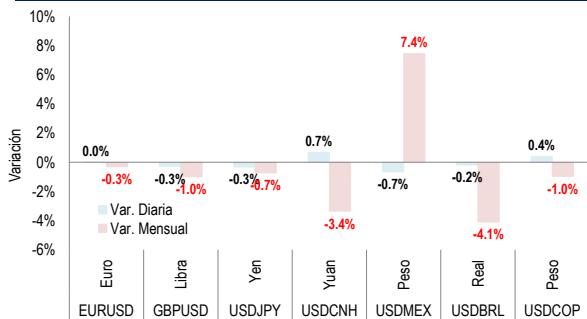
LATAM	Cierre	Var. Diaria
IBOVESPA	75010	0.61%
MEX IPC	49236	0.52%
CHILE SLCT	5325	0.76%
S&PBVL PERÚ	20075	0.61%
ARG MERVAL	27611	-0.73%

Agregados	Cierre	Var. Diaria
S&P MILA	699	0.16%
MSCI GLOBAL	510	0.80%
MSCI DESARR.	2114	0.84%
MSCI EMER.	1060	0.53%

Comportamiento sectorial del COLCAP



Monedas



● El USDCOP cerró la sesión de hoy en 2885 pesos, registrando una depreciación de 0.38% con respecto al cierre de la jornada anterior (2874 pesos). El máximo de la sesión fue 2891 pesos, mientras que el mínimo se ubicó en 2867 pesos, lo cual da como resultado una ventana de volatilidad diaria de 24 pesos. El volumen negociado durante la jornada fue de 866 millones de dólares.

Para mayor información: estrategia.analisis@fiducoldex.com.co

Ludwig Cubillos V.
Director de Estrategia de Inversiones
Tel. (+57) (1) 3275500 - ext. 1242

Andrés Naveros S.
Profesional de Estrategia y Análisis Económico
Tel. (+57) (1) 3275500 - ext. 1349

Calendario económico de la próxima jornada

Estados Unidos	Pais	Hora	Periodo	Esperado	Anterior
Índice de confianza de las empresas pequeñas	EEUU	05:00:00 a.m.	Jun	106.90	107.80

Europa y Japón	Pais	Hora	Periodo	Esperado	Anterior
Expectativas de encuesta ZEW	Eurozona	04:00:00 a.m.	Jul		-12.60
Producción industrial YoY	UK	03:30:00 a.m.	May	1.90	1.80
Índice industrial terciario MoM	Japón	11:30:00 p.m.	May	-0.30	1.00

No hay datos macroeconómicos relevantes para la próxima jornada

Disclaimer:

El contenido de la presente comunicación o mensaje no constituye una recomendación profesional para realizar inversiones en los términos del artículo 2.40.1.1.2 del decreto 2555 de 2010 o las normas que los modifiquen, sustituyan o complementen.