

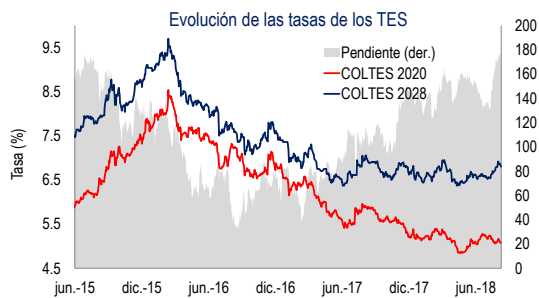
Noticias y datos relevantes de última jornada

- La inflación anual del Índice de Precios al Productor (IPP) en EEUU se situó en 3.3% en julio, su segunda mejor dinámica en 80 meses y levemente inferior al 3.4% que pronosticaba el promedio del mercado.
- Los inventarios de los mayoristas en EEUU aumentaron 5.1% YoY en junio, marcando una desaceleración después de 2 meses consecutivos creciendo a una sólida tasa del 5.7%. Las ventas de los mayoristas, por su parte, se incrementaron 10.2% en junio, desacelerándose frente al máximo de 11.4% anotado el mes previo.
- El Índice de Precios al Productor (IPP) en China subió un 4.6% YoY en julio, en comparación con la aceleración de 4.7% YoY registrada en junio. En cuanto al índice de precios al consumidor (IPC), este subió un 2.1% YoY, superando las expectativas de un alza de un 1.9% YoY y sin cambios respecto a junio.

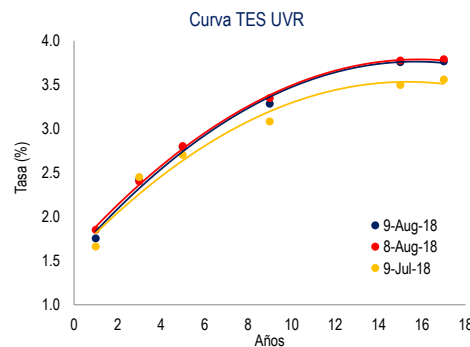
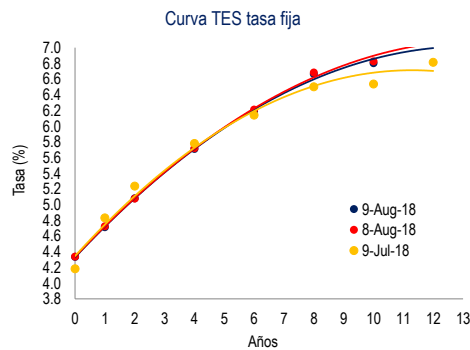
Calendario económico de la jornada

Estados Unidos	País	Periodo	Esperado	Efectivo	Anterior
Peticiones iniciales de desempleo	EEUU	Aug 4	220.00	213.00	213.00
Índice de Precios al Productor (MoM)	EEUU	Jul	0.20	0.00	0.30
Inventarios al por mayor MoM	EEUU	Jun F	0.00	0.10	0.30
Europa y Japón	País	Periodo	Esperado	Efectivo	Anterior
Índice industrial terciario MoM	Japón	Jun	-0.30	0.10	1.00
Emergentes	País	Periodo	Esperado	Efectivo	Anterior
IPC YoY	China	Aug	2.00	2.10	1.90
IPP YoY	China	Aug	4.50	4.60	4.70
Colombia	País	Periodo	Esperado	Efectivo	Anterior
No hubo datos macroeconómicos relevantes en la última jornada					

Mercado de renta fija



- La curva de TES tasa fija mostró un patrón de aplanamiento durante la última jornada, en medio de movimientos mixtos en las tasas de sus nodos. Por su parte, la curva de TES UVR registró incrementos en su pendiente durante la jornada.
- En promedio, las tasas de los TES tasa fija de la parte corta de la curva tuvieron una variación nula, mientras que las tasas de los TES del nodo de mediano plazo descendieron 2 pbs. En el tramo de largo plazo se observaron caídas promedio en tasa de 4 pbs.
- La tasa de los tesoros a 10 años se redujo 4 pbs, cerrando la jornada en 2.92%. Por otra parte, la prima de los CDS a 5 años de Colombia aumentó hasta 108 puntos.



TES tasa fija	Tasa cierre (%)	Var. Diaria (pbs)
TFIT06211118	4.33	0
TFIT06110919	4.71	-1
TFIT15240720	5.08	0
TFIT10040522	5.71	-1
TFIT16240724	6.19	-3
TFIT15260826	6.66	-2
TFIT16280428	6.80	-2
TFIT16180930	7.01	-7
TFIT16300632	7.22	-4

TES UVR	Tasa cierre (%)	Var. Diaria (pbs)
TUVT06170419	1.75	-10
TUVT10100321	2.42	2
TUVT17230223	2.79	-1
TUVT11170327	3.28	-6
TUVT20250333	3.76	-2
TUVT20040435	3.77	-2

CDS Colombia	Puntos	Var. Diaria (puntos)
2 años	44	2
5 años	108	2
10 años	187	2

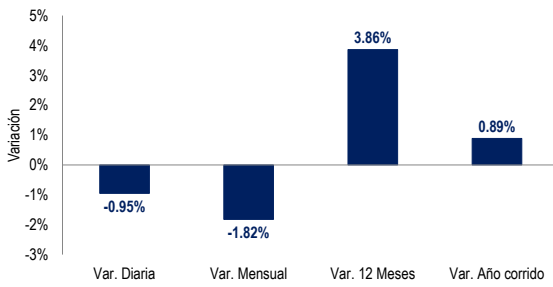
10 años	Tasa cierre (%)	Var. Diaria (pbs)
Estados Unidos	2.92	-4
Reino Unido	1.30	-2
Alemania	0.38	-2
Francia	0.71	-2
China	3.54	2
Brasil	11.41	18
México	7.69	1
Perú	5.37	1

Petróleo WTI	Tasa cierre (%)	Var. Diaria (pbs)
Petróleo WTI	66.73	-0.3%

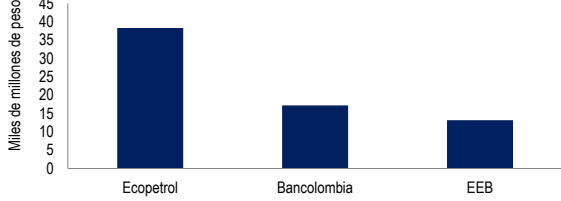


Mercado de renta variable

Dinámica reciente del COLCAP



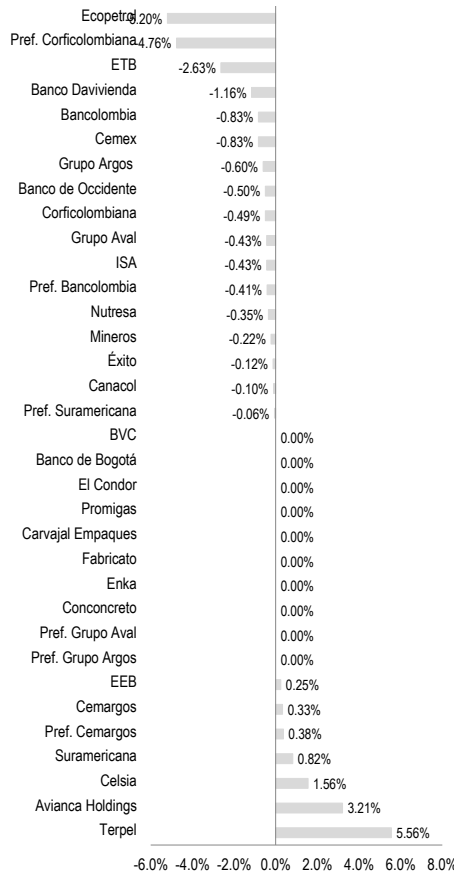
Acciones más negociadas



● El COLCAP cerró la jornada en 1527 puntos, lo cual equivale a una desvalorización diaria de 0.95%. Terpel fue la acción más valorizada con un incremento de 5.56% hasta 9500 pesos. Por su parte, Ecopetrol fue la especie más desvalorizada con una caída de 5.2% hasta 3010 pesos.

● En EEUU, el Dow Jones se desvalorizó 0.33%, mientras que el S&P lo hizo en 0.02%. En Europa, el Eurostoxx 50 registró una valorización de 0.02%, donde se destaca el retorno positivo de 0.34% del índice DAX de la Bolsa de Frankfurt. En Asia, el Nikkei cayó 0.2%, mientras que el índice de la Bolsa de Shanghai se incrementó 1.83%.

Rendimiento diario de las distintas especies



Colombia	Cierre	Var. Diaria
COLEQTY	1041	-0.68%
COLSC	862	-0.90%
COLIR	978	-0.66%
COLCAP	1527	-0.95%

Estados Unidos	Cierre	Var. Diaria
DOW JONES	25500	-0.33%
S&P 500	2857	-0.02%
NASDAQ 100	7464	-0.07%

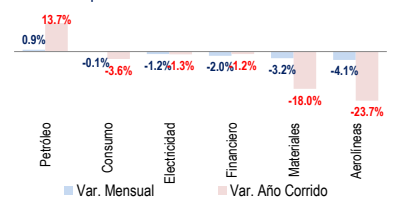
Europa	Cierre	Var. Diaria
EUROSTOXX 50	3494	0.02%
DAX	12676	0.34%
FTSE 100	7742	-0.45%
CAC	5502	0.01%
IBEX	9755	0.08%
FTSE MIB	21634	-0.72%

Asia	Cierre	Var. Diaria
SHANGHAI	2794	1.83%
NIKKEI	22598	-0.20%
KOSPI	2304	0.10%
HANG SENG	28607	0.88%

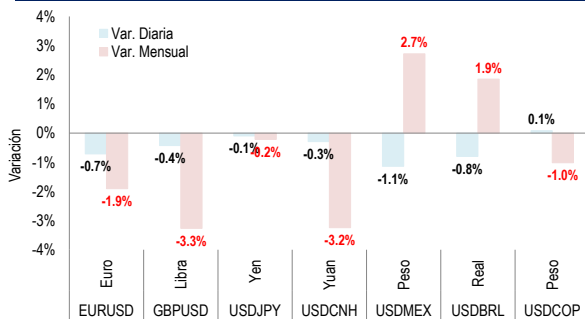
LATAM	Cierre	Var. Diaria
IBOVESPA	78841	-0.39%
MEX IPC	49228	-1.34%
CHILE SLCT	5296	-0.45%
S&PBVL PERÚ	20220	0.03%
ARG Merval	26946	1.01%

Agregados	Cierre	Var. Diaria
S&P MILA	704	-0.02%
MSCI GLOBAL	522	-0.03%
MSCI DESARR.	2166	-0.03%
MSCI EMER.	1080	-0.01%

Comportamiento sectorial del COLCAP



Monedas



● El USDCOP cerró la sesión de hoy en 2913 pesos, registrando una depreciación de 0.08% con respecto al cierre de la jornada anterior (2910 pesos). El máximo de la sesión fue 2924 pesos, mientras que el mínimo se ubicó en 2911 pesos, lo cual da como resultado una ventana de volatilidad diaria de 13 pesos. El volumen negociado durante la jornada fue de 1094 millones de dólares.

Para mayor información: estrategia.analisis@fiducoldex.com.co

Ludwig Cubillos V.
Director de Estrategia de Inversiones
Tel. (+57) (1) 3275500 - ext. 1242

Andrés Naveros S.
Profesional de Estrategia y Análisis Económico
Tel. (+57) (1) 3275500 - ext. 1349



Calendario económico de la próxima jornada

Estados Unidos	País	Hora	Periodo	Esperado	Anterior
IPC YoY	EEUU	07:30:00 a.m.	Jul	2.90	2.90
IPC sin alimentos y energía YoY	EEUU	07:30:00 a.m.	Jul	2.30	2.30

Europa y Japón	País	Hora	Periodo	Esperado	Anterior
Producción industrial YoY	Francia	01:45:00 a.m.	Jun	1.40	-0.90
PIB SA QoQ	Japón	06:50:00 p.m.	2Q P	0.30	
PIB YoY	UK	03:30:00 a.m.	2Q P	1.30	1.20

Emergentes	País	Hora	Periodo	Esperado	Anterior
Ventas al por menor YoY	Brasil	07:00:00 a.m.	Jun	2.40	0.60
Producción industrial NSA(YoY)	México	08:00:00 a.m.	Jun	0.25	3.80

Colombia	País	Hora	Periodo	Esperado	Anterior
No hay datos macroeconómicos relevantes para la próxima jornada					

Disclaimer:

El contenido de la presente comunicación o mensaje no constituye una recomendación profesional para realizar inversiones en los términos del artículo 2.40.1.1.2 del decreto 2555 de 2010 o las normas que los modifiquen, sustituyan o complementen.