

## Noticias y datos relevantes de última jornada

● El Índice de Confianza de Pequeños Negocios en EEUU se situó en 107.9 puntos en septiembre, inferior a los 108.8 puntos anotados en agosto y al esperado por el mercado de 108.3 puntos. No obstante, el indicador sigue en niveles altos, pues esta lectura se configura como la tercera más alta en 18 años.

● La inflación debería mantenerse alrededor del objetivo de la Reserva Federal a medida que el estímulo fiscal se desvanezca el próximo año, sostuvo el presidente de la Fed de Dallas, Robert Kaplan. Además, agregó que los riesgos están equilibrados en torno a su expectativa de al menos otras tres alzas de tasas a junio de 2019, según información de Reuters.

● El Fondo Monetario Internacional (FMI) bajó sus proyecciones para el crecimiento económico de Latinoamérica este año y el próximo por una fuerte revisión a la baja de sus perspectivas para Brasil y Argentina respecto de sus pronósticos de abril. En el caso de Colombia la institución aumentó el crecimiento esperado para 2018 de 2.7% a 2.8% y para 2019 también lo revisó al alza de 3.3% a 3.6%.

## Calendario económico de la jornada

Estados Unidos	País	Periodo	Esperado	Efectivo	Anterior
Índice de confianza de las empresas pequeñas	EEUU	Sep	108.25	107.90	108.80

Europa y Japón	País	Periodo	Esperado	Efectivo	Anterior
Exportaciones SA MoM	Alemania	Sep	0.35	-0.10	-0.80
Importaciones SA MoM	Alemania	Sep	-0.05	-2.70	2.80
Balanza comercial	Alemania	Sep		17.20	16.50

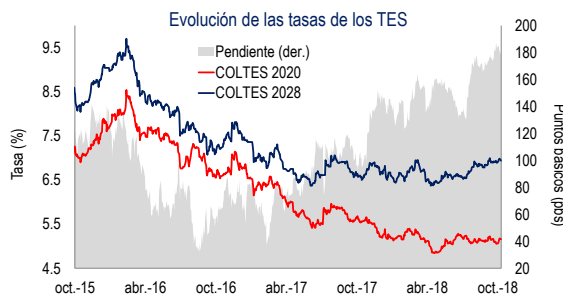
  

Emergentes	País	Periodo	Esperado	Efectivo	Anterior
IPC YoY	México	Sep	5.00	5.02	4.90

Colombia	País	Periodo	Esperado	Efectivo	Anterior
<b>No hubo datos macroeconómicos relevantes en la última jornada</b>					

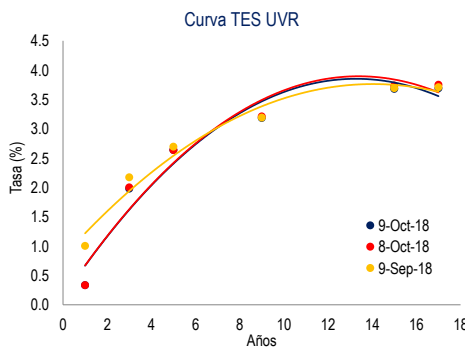
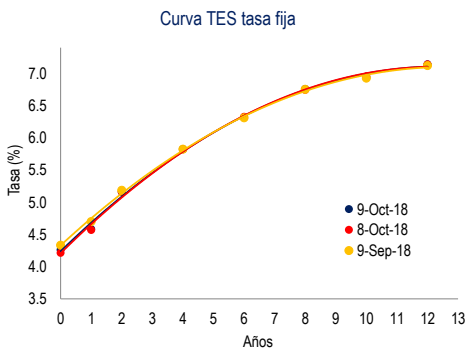
## Mercado de renta fija



● La curva de TES tasa fija mostró un patrón de aplanamiento durante la última jornada, en medio de movimientos mixtos en las tasas de sus nodos. Por su parte, la curva de TES UVR registró reducciones en su pendiente durante la jornada.

● En promedio, las tasas de los TES tasa fija de la parte corta de la curva se incrementaron 2 pbs, mientras que las tasas de los TES del nodo de mediano plazo tuvieron una variación nula. En el tramo de largo plazo también se observaron variaciones nulas.

● La tasa de los tesoros a 10 años se redujo 3 pbs, cerrando la jornada en 3.21%. Por otra parte, la prima de los CDS a 5 años de Colombia cayó hasta 119 puntos.



TES tasa fija	Tasa cierre (%)	Var. Diaria (pbs)
TFIT06211118	4.26	5
TFIT06110919	4.58	1
TFIT15240720	5.16	0
TFIT10040522	5.82	0
TFIT16240724	6.32	-1
TFIT15260826	6.76	1
TFIT16280428	6.94	-2
TFIT16180930	7.14	0
TFIT16300632	7.31	-1

TES UVR	Tasa cierre (%)	Var. Diaria (pbs)
TUVT06170419	0.33	0
TUVT10100321	1.98	-2
TUVT17230223	2.64	0
TUVT11170327	3.18	-3
TUVT20250333	3.68	-6
TUVT20040435	3.69	-6

CDS Colombia	Puntos	Var. Diaria (puntos)
2 años	55	-2
5 años	119	-2
10 años	196	-1

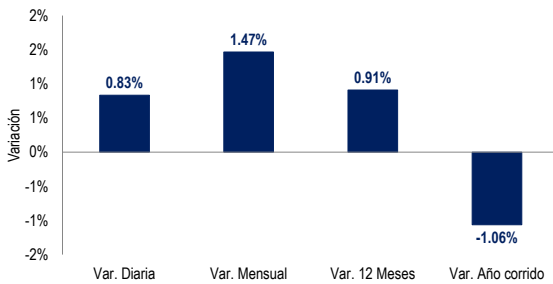
10 años	Tasa cierre (%)	Var. Diaria (pbs)
Estados Unidos	3.21	-3
Reino Unido	1.72	4
Alemania	0.55	2
Francia	0.89	2
China	3.62	1
Brasil	10.73	-11
México	8.15	3
Perú	5.67	1

Petróleo WTI	Tasa cierre (%)	Var. Diaria (pbs)
Petróleo WTI	74.72	-0.3%

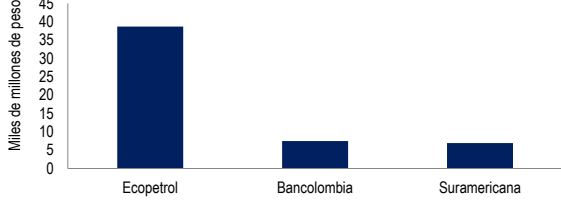


**Mercado de renta variable**

Dinámica reciente del COLCAP



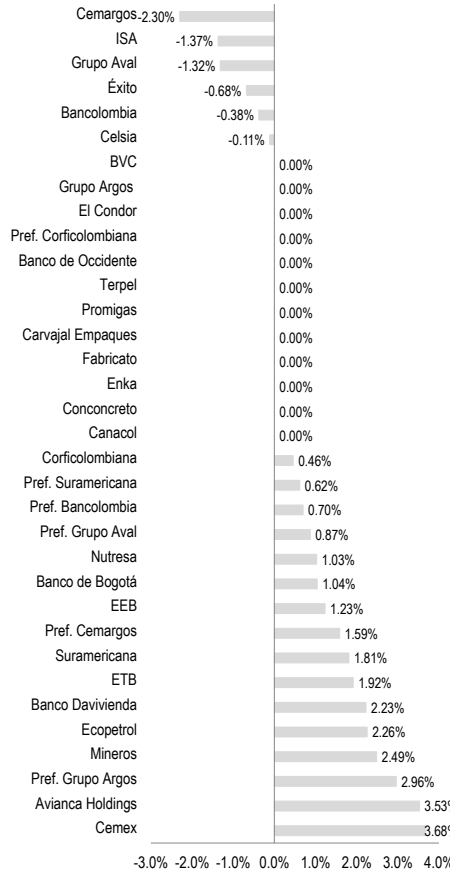
Acciones más negociadas



● El COLCAP cerró la jornada en 1498 puntos, lo cual equivale a una valorización diaria de 0.83%. Cemex fue la acción más valorizada con un incremento de 3.68% hasta 5640 pesos. Por su parte, Cemargos fue la especie más desvalorizada con una caída de 2.3% hasta 7230 pesos.

● En EEUU, el Dow Jones se desvalorizó 0.21%, mientras que el S&P lo hizo en 0.14%. En Europa, el Eurostoxx 50 registró una valorización de 0.36%, donde se destaca el retorno positivo de 1.06% del índice FTSE MIB de la Bolsa de Milán. En Asia, el Nikkei cayó 1.32%, mientras que el índice de la Bolsa de Shanghai se incrementó 0.17%.

Rendimiento diario de las distintas especies



Colombia	Cierre	Var. Diaria
COLEQTY	1000	0.76%
COLSC	762	0.54%
COLIR	940	0.77%
COLCAP	1498	0.83%

Estados Unidos	Cierre	Var. Diaria
DOW JONES	26431	-0.21%
S&P 500	2880	-0.14%
NASDAQ 100	7372	0.26%

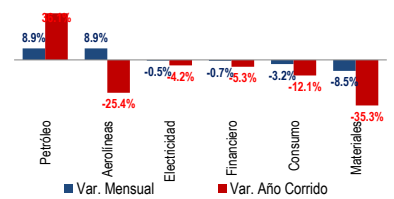
Europa	Cierre	Var. Diaria
EUROSTOXX 50	3322	0.36%
DAX	11977	0.25%
FTSE 100	7238	0.06%
CAC	5319	0.35%
IBEX	9261	0.67%
FTSE MIB	20062	1.06%

Asia	Cierre	Var. Diaria
SHANGHAI	2721	0.17%
NIKKEI	23469	-1.32%
KOSPI	2254	-0.60%
HANG SENG	26173	-0.11%

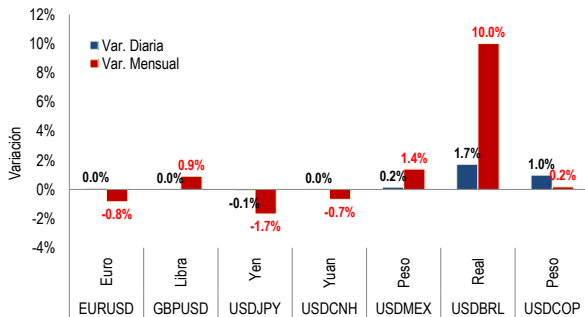
LATAM	Cierre	Var. Diaria
IBOVESPA	86088	0.00%
MEX IPC	48505	0.86%
CHILE SLCT	5308	-0.37%
S&PBVL PERÚ	19391	0.17%
ARG MERVAL	29612	-3.06%

Agregados	Cierre	Var. Diaria
S&P MILA	661	-0.20%
MSCI GLOBAL	2138	-0.23%
MSCI DESARR.	512	-0.24%
MSCI EMER.	994	-0.15%

Comportamiento sectorial del COLCAP



**Monedas**



● El USDCOP cerró la sesión de hoy en 3060 pesos, registrando una depreciación de 0.98% con respecto al cierre de la jornada anterior (3031 pesos). El máximo de la sesión fue 3065 pesos, mientras que el mínimo se ubicó en 3043 pesos, lo cual da como resultado una ventana de volatilidad diaria de 22 pesos. El volumen negociado durante la jornada fue de 1152 millones de dólares.

Para mayor información: [estrategia.analisis@fiducoldex.com.co](mailto:estrategia.analisis@fiducoldex.com.co)

**Ludwig Cubillos V.**  
Director de Estrategia de Inversiones  
Tel. (+57) (1) 3275500 - ext. 1242

**Andrés Naveros S.**  
Profesional de Estrategia y Análisis Económico  
Tel. (+57) (1) 3275500 - ext. 1349



**Calendario económico de la próxima jornada**

Estados Unidos	Pais	Hora	Periodo	Esperado	Anterior
Índice de Precios al Productor (MoM)	EEUU	07:30:00 a.m.	Sep	0.20	-0.10
Inventarios al por mayor MoM	EEUU	09:00:00 a.m.	Aug F	0.80	0.80
Ventas de comercio al por mayor MoM	EEUU	09:00:00 a.m.	Aug	0.50	0.00
Europa y Japón	Pais	Hora	Periodo	Esperado	Anterior
Producción industrial YoY	Francia	01:45:00 a.m.	Aug	1.50	1.80
Producción industrial YoY	UK	03:30:00 a.m.	Aug	1.00	0.90
Emergentes	Pais	Hora	Periodo	Esperado	Anterior
Inversión extranjera directa YoY CNY	China		Sep		14.90
Colombia	Pais	Hora	Periodo	Esperado	Anterior
<b>No hay datos macroeconómicos relevantes para la próxima jornada</b>					

Disclaimer:

El contenido de la presente comunicación o mensaje no constituye una recomendación profesional para realizar inversiones en los términos del artículo 2.40.1.1.2 del decreto 2555 de 2010 o las normas que los modifiquen, sustituyan o complementen.