



Noticias y datos relevantes de última jornada

- El Banco de Inglaterra (BoE) mantuvo estable su tasa de política monetaria en 0.5%, en línea con el pronóstico del mercado. En 1T18 la economía se destacó por una fuerte desaceleración en medio de una alta inflación, razón por lo cual se especulaba hace pocos meses que el BoE tendría que aumentar su tasa para controlar los precios en su reunión de mayo. No obstante, el reciente descenso de la inflación desvaneció esta expectativa. El Comité de Política Monetaria votó 7-2 a favor de mantener sin cambios sus tasas.

- La inflación en EEUU se situó en 2.5% YoY en mayo, su lectura más alta en 14 meses y en línea con las expectativas del mercado. La inflación núcleo, por su parte, se mantuvo estable en 2.1% YoY, levemente por debajo del 2.2% YoY que pronosticaba el mercado.

- La inflación en China descendió a 1.8% YoY en abril, su menor nivel en 3 meses e inferior al pronóstico del mercado de 1.9% YoY. Su lectura core se mantuvo estable en 2% por segundo mes consecutivos. De esta forma, la dinámica de los precios completó 53 meses consecutivos sin alcanzar la meta (3%).

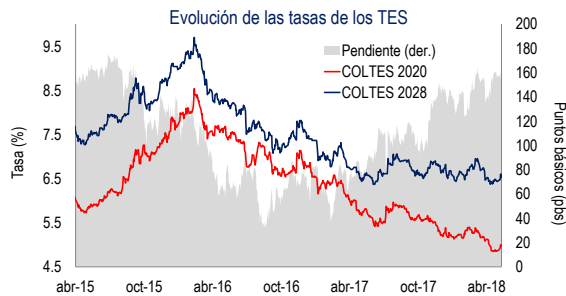


Calendario económico de la jornada

Estados Unidos	País	Periodo	Esperado	Efectivo	Anterior
Peticiones iniciales de desempleo	EEUU	May 5	219.00	211.00	211.00
IPC YoY	EEUU	Apr	2.50	2.50	2.40
IPC sin alimentos y energía YoY	EEUU	Apr	2.20	2.10	2.10
Europa y Japón	País	Periodo	Esperado	Efectivo	Anterior
Reunión del política monetaria del BoE	UK	May 10	0.50	0.50	0.50
BOE Objetivo de compra de activo	UK	May	435.00	435.00	435.00
Emergentes	País	Periodo	Esperado	Efectivo	Anterior
IBGE inflación IPCA YoY	Brasil	Apr	2.82	2.76	2.68
IPC YoY	China	May	1.90	1.80	2.10
Colombia	País	Periodo	Esperado	Efectivo	Anterior
No hubo datos macroeconómicos relevantes en la última jornada					



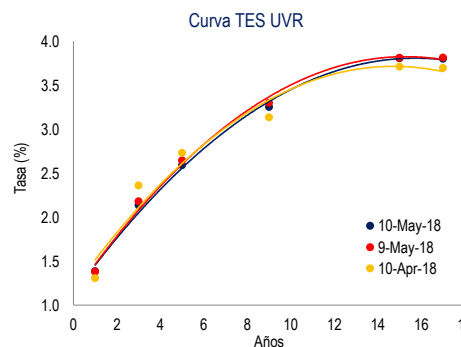
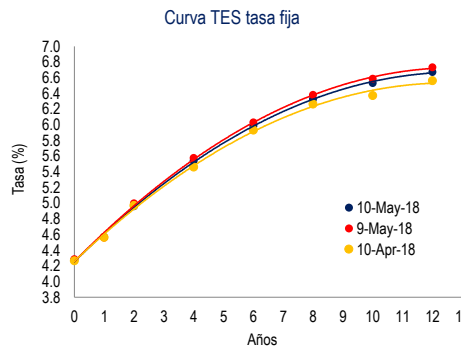
Mercado de renta fija



- La curva de TES tasa fija mostró un patrón de aplanamiento durante la última jornada, en medio de movimientos a la baja en las tasas de todos sus nodos. Por su parte, la curva de TES UVR registró reducciones en su pendiente durante la jornada.

- En promedio, las tasas de los TES tasa fija de la parte corta de la curva se redujeron 1 pb, mientras que las tasas de los TES del nodo de mediano plazo descendieron 4 pbs. En el tramo de largo plazo se observaron caídas promedio en tasa de 6 pbs.

- La tasa de los tesoros a 10 años se redujo 4 pbs, cerrando la jornada en 2.96%. Por otra parte, la prima de los CDS a 5 años de Colombia cayó hasta 107 puntos.



TES tasa fija	Tasa cierre (%)	Var. Diaria (pbs)
TFIT06211118	4.28	-1
TFIT06110919	4.57	1
TFIT15240720	4.96	-4
TFIT10040522	5.54	-4
TFIT16240724	5.98	-4
TFIT15260826	6.33	-5
TFIT16280428	6.53	-5
TFIT16180930	6.67	-6
TFIT16300632	6.93	-7

TES UVR	Tasa cierre (%)	Var. Diaria (pbs)
TUVT06170419	1.39	1
TUVT10100321	2.14	-4
TUVT17230223	2.59	-5
TUVT11170327	3.25	-5
TUVT20250333	3.81	-1
TUVT20040435	3.80	-1

CDS Colombia	Puntos	Var. Diaria (puntos)
2 años	42	-6
5 años	107	-6
10 años	186	-8

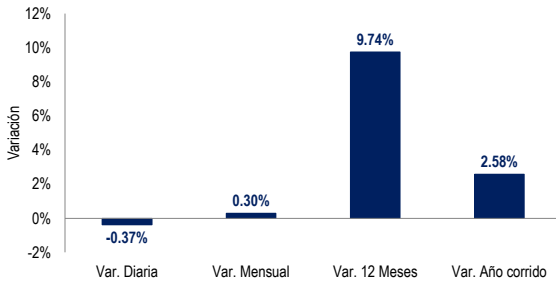
10 años	Tasa cierre (%)	Var. Diaria (pbs)
Estados Unidos	2.96	-4
Reino Unido	1.43	-3
Alemania	0.56	0
Francia	0.80	0
China	3.69	-1
Brasil	10.22	20
México	7.59	-11
Perú	5.36	-3

Petróleo WTI	71.41	0.4%
--------------	-------	------

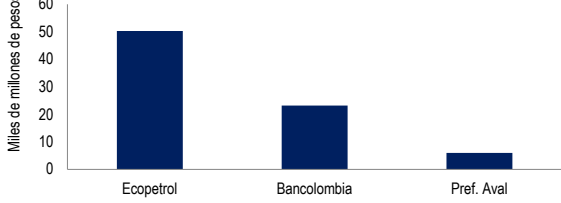


Mercado de renta variable

Dinámica reciente del COLCAP



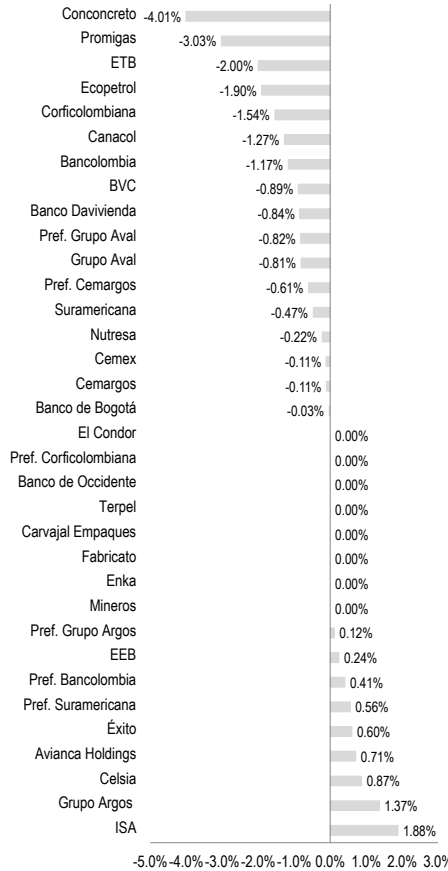
Acciones más negociadas



● El COLCAP cerró la jornada en 1553 puntos, lo cual equivale a una desvalorización diaria de 0.37%. ISA fue la acción más valorizada con un incremento de 1.88% hasta 14080 pesos. Por su parte, Conconcreto fue la especie más desvalorizada con una caída de 4.01% hasta 910 pesos.

● En EEUU, el Dow Jones se valorizó 0.8%, mientras que el S&P lo hizo en 0.94%. En Europa, el Eurostoxx 50 registró una desvalorización de 0%, donde se destaca el retorno positivo de 0.62% del índice DAX de la Bolsa de Frankfurt. En Asia, el Nikkei subió 0.39%, mientras que el índice de la Bolsa de Shanghai se incrementó 0.48%.

Rendimiento diario de las distintas especies



Colombia	Cierre	Var. Diaria
COLEQTY	1059	-0.24%
COLSC	895	-0.79%
COLIR	996	-0.19%
COLCAP	1553	-0.37%

Estados Unidos	Cierre	Var. Diaria
DOW JONES	24740	0.80%
S&P 500	2723	0.94%
NASDAQ 100	6964	1.02%

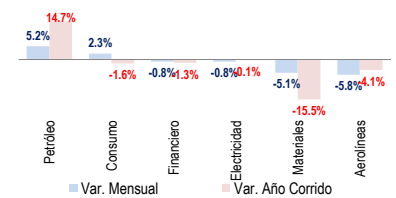
Europa	Cierre	Var. Diaria
EUROSTOXX 50	3570	0.00%
DAX	13023	0.62%
FTSE 100	7701	0.50%
CAC	5546	0.20%
IBEX	10247	0.25%
FTSE MIB	24034	-0.96%

Asia	Cierre	Var. Diaria
SHANGHAI	3174	0.48%
NIKKEI	22497	0.39%
KOSPI	2464	0.83%
HANG SENG	30809	0.89%

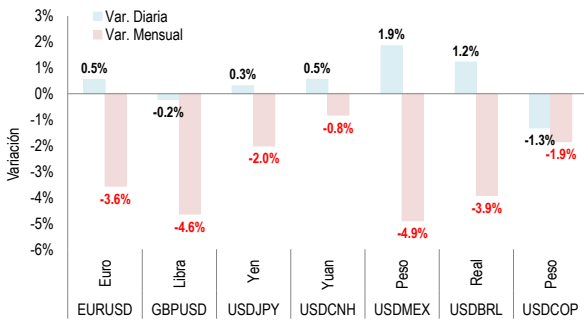
LATAM	Cierre	Var. Diaria
IBOVESPA	85861	1.89%
MEX IPC	46552	0.56%
CHILE SLCT	5710	0.82%
S&P/BVL PERÚ	21260	0.55%
ARG Merval	29677	6.34%

Agregados	Cierre	Var. Diaria
S&P MILA	750	1.09%
MSCI GLOBAL	514	0.63%
MSCI DESARR.	2110	0.70%
MSCI EMER.	1144	0.10%

Comportamiento sectorial del COLCAP



Monedas



● El USDCOP cerró la sesión de hoy en 2826 pesos, registrando una apreciación de 1.32% con respecto al cierre de la jornada anterior (2864 pesos). El máximo de la sesión fue 2836 pesos, mientras que el mínimo se ubicó en 2816 pesos, lo cual da como resultado una ventana de volatilidad diaria de 20 pesos. El volumen negociado durante la jornada fue de 1012 millones de dólares.



Calendario económico de la próxima jornada

Estados Unidos	País	Hora	Periodo	Esperado	Anterior
Índice de precios de importación MoM	EEUU	7:30:00 AM	Apr	0.50	0.00
Índice de confianza del consumidor de la Universidad de Michigan	EEUU	9:00:00 AM	May P	98.30	98.80

Europa y Japón	País	Hora	Periodo	Esperado	Anterior
IPC YoY	España	2:00:00 AM	Apr F	1.10	1.10

Emergentes	País	Hora	Periodo	Esperado	Anterior
Producción industrial YoY	India	7:00:00 AM	Mar	6.09	7.40
Ventas al por menor YoY	Brasil	7:00:00 AM	Mar	5.50	3.10

Colombia	País	Hora	Periodo	Esperado	Anterior
No hay datos macroeconómicos relevantes para la próxima jornada					

Para mayor información: estrategia.analisis@fiducoldex.com.co

Ludwig Cubillos V.
Director de Estrategia de Inversiones
Tel. (+51) 3275500 - ext. 1242

Andrés Naveros S.
Profesional de Estrategia y Análisis Económico
Tel. (+51) 3275500 - ext. 1349

Disclaimer:

El contenido de la presente comunicación o mensaje no constituye una recomendación profesional para realizar inversiones en los términos del artículo 2.40.1.1.2 del decreto 2555 de 2010 o las normas que los modifiquen, sustituyan o complementen.