

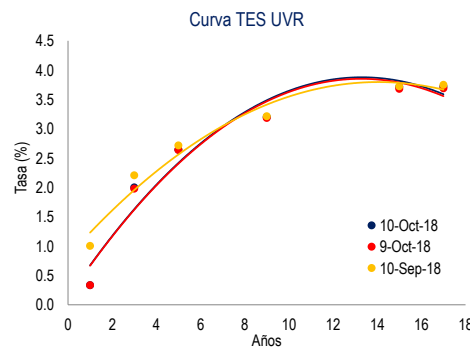
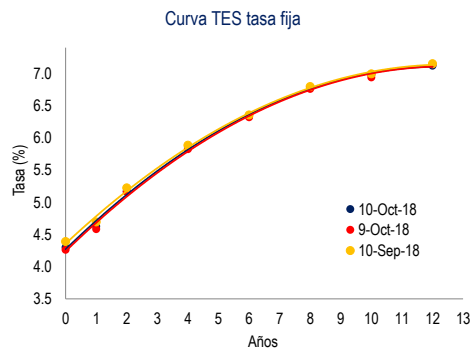
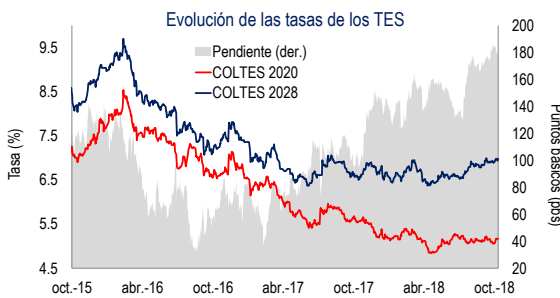
Noticias y datos relevantes de última jornada

- El Índice de Precios al Productor (IPP) en Colombia mostró un incremento anual del 2.6% en septiembre, su menor dinámica en 9 meses. El dato se situó por debajo del esperado por el mercado del 2.7%.
- La producción industrial en Francia creció a un ritmo anual del 1.9% en agosto, con lo cual su crecimiento promedio preliminar en 3T18 (julio – agosto) se ubica en 2%, superior al 1.5% registrado en 2T18.
- La producción industrial en Inglaterra creció a un ritmo anual del 1.3% en agosto, con lo cual su crecimiento promedio preliminar en 3T18 (julio – agosto) se ubica en 1.1%, superior al 0.7% registrado en 2T18.
- El presidente de la Fed de Chicago, Charles Evans, sostuvo que la Autoridad Monetaria aún tiene “un poco más por hacer” en cuanto al alza de las tasas de interés antes de que alcancen un nivel en el que no estimulen ni frenen el crecimiento económico.

Calendario económico de la jornada

Estados Unidos	País	Periodo	Esperado	Efectivo	Anterior
Índice de Precios al Productor (MoM)	EEUU	Sep	0.20	0.20	-0.10
Inventarios al por mayor MoM	EEUU	Aug F	0.80	1.00	0.60
Ventas de comercio al por mayor MoM	EEUU	Aug	0.50	0.80	0.20
Europa y Japón	País	Periodo	Esperado	Efectivo	Anterior
Producción industrial YoY	Francia	Aug	1.50	1.60	1.90
Producción industrial YoY	UK	Aug	1.00	1.30	1.00
Emergentes	País	Periodo	Esperado	Efectivo	Anterior
Inversión extranjera directa YoY CNY	China	Sep		1.90	14.90
Colombia	País	Periodo	Esperado	Efectivo	Anterior
No hubo datos macroeconómicos relevantes en la última jornada					

Mercado de renta fija



- La curva de TES tasa fija mostró un patrón de aplanamiento durante la última jornada, en medio de movimientos al alza en las tasas de todos sus nodos. Por su parte, la curva de TES UVR registró incrementos en su pendiente durante la jornada.
- En promedio, las tasas de los TES tasa fija de la parte corta de la curva se incrementaron 3 pbs, mientras que las tasas de los TES del nodo de mediano plazo ascendieron 2 pbs. En el tramo de largo plazo también se observaron incrementos promedio en tasa de 2 pbs.
- La tasa de los tesoros a 10 años se redujo 4 pbs, cerrando la jornada en 3.16%. Por otra parte, la prima de los CDS a 5 años de Colombia aumentó hasta 124 puntos.

TES tasa fija	Tasa cierre (%)	Var. Diaria (pbs)
TFIT06211118	4.30	4
TFIT06110919	4.63	4
TFIT15240720	5.17	1
TFIT10040522	5.84	2
TFIT16240724	6.34	2
TFIT15260826	6.78	2
TFIT16280428	6.98	4
TFIT16180930	7.12	-2
TFIT16300632	7.34	3

TES UVR	Tasa cierre (%)	Var. Diaria (pbs)
TUVT06170419	0.33	0
TUVT10100321	2.00	2
TUVT17230223	2.64	0
TUVT11170327	3.20	2
TUVT20250333	3.71	3
TUVT20040435	3.72	3

CDS Colombia	Puntos	Var. Diaria (puntos)
2 años	58	3
5 años	124	6
10 años	199	3

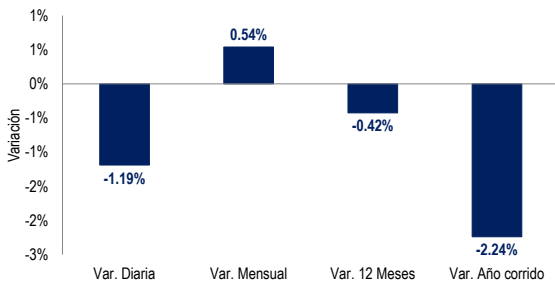
10 años	Tasa cierre (%)	Var. Diaria (pbs)
Estados Unidos	3.16	-4
Reino Unido	1.73	1
Alemania	0.55	0
Francia	0.90	1
China	3.62	0
Brasil	10.73	-11
México	8.17	2
Perú	5.68	1

Petróleo WTI	72.57	-3.2%
--------------	-------	-------

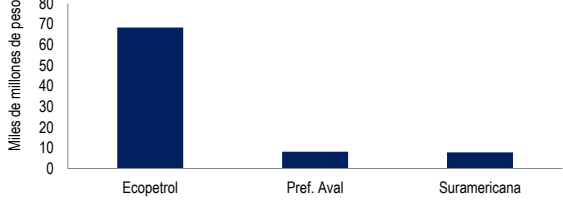


Mercado de renta variable

Dinámica reciente del COLCAP



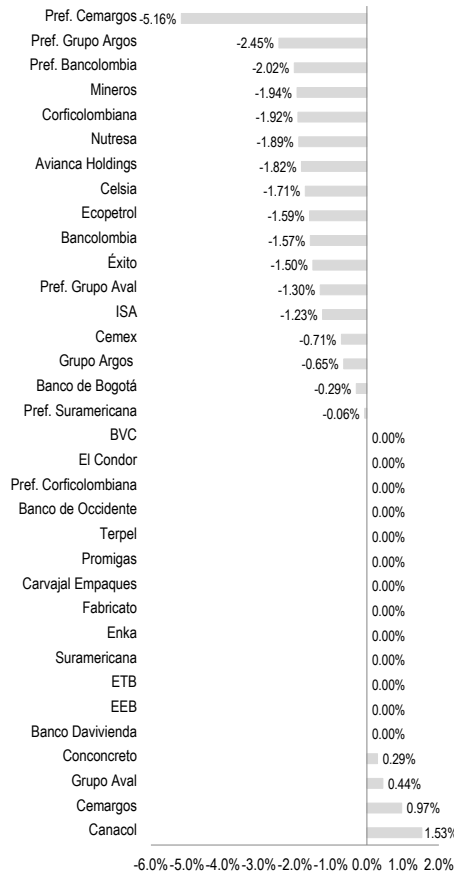
Acciones más negociadas



● El COLCAP cerró la jornada en 1480 puntos, lo cual equivale a una desvalorización diaria de 1.19%. Canacol fue la acción más valorizada con un incremento de 1.53% hasta 9300 pesos. Por su parte, Pref. Cemargos fue la especie más desvalorizada con una caída de 5.16% hasta 6070 pesos.

● En EEUU, el Dow Jones se desvalorizó 3.15%, mientras que el S&P lo hizo en 3.29%. En Europa, el Eurostoxx 50 registró una desvalorización de 1.65%, donde se destaca el retorno negativo de 1.05% del índice IBEX de la Bolsa de España. En Asia, el Nikkei subió 0.16%, mientras que el índice de la Bolsa de Shanghai se incrementó 0.18%.

Rendimiento diario de las distintas especies



Colombia	Cierre	Var. Diaria
COLEQTY	989	-1.14%
COLSC	760	-0.28%
COLIR	929	-1.12%
COLCAP	1480	-1.19%

Estados Unidos	Cierre	Var. Diaria
DOW JONES	25599	-3.15%
S&P 500	2786	-3.29%
NASDAQ 100	7044	-4.44%

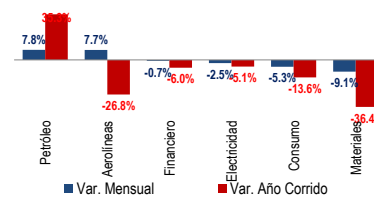
Europa	Cierre	Var. Diaria
EUROSTOXX 50	3267	-1.65%
DAX	11713	-2.21%
FTSE 100	7146	-1.27%
CAC	5206	-2.11%
IBEX	9163	-1.05%
FTSE MIB	19719	-1.71%

Asia	Cierre	Var. Diaria
SHANGHAI	2726	0.18%
NIKKEI	23506	0.16%
KOSPI	2229	-1.12%
HANG SENG	26193	0.08%

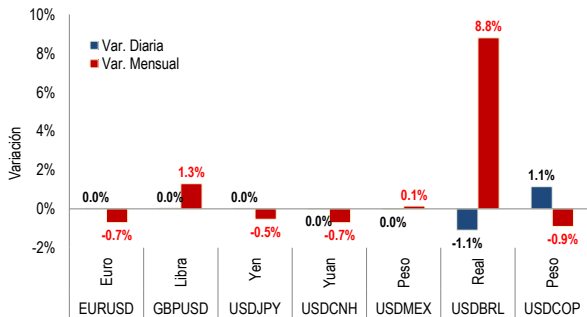
LATAM	Cierre	Var. Diaria
IBOVESPA	83679	-2.80%
MEX IPC	48136	-0.76%
CHILE SLCT	5233	-1.42%
S&PBVL PERÚ	19211	-0.93%
ARG MERVAL	28550	-3.59%

Agregados	Cierre	Var. Diaria
S&P MILA	661	-0.20%
MSCI GLOBAL	512	-0.23%
MSCI DESARR.	2138	-0.24%
MSCI EMER.	994	-0.15%

Comportamiento sectorial del COLCAP



Monedas



● El USDCOP cerró la sesión de hoy en 3095 pesos, registrando una depreciación de 1.14% con respecto al cierre de la jornada anterior (3060 pesos). El máximo de la sesión fue 3099 pesos, mientras que el mínimo se ubicó en 3063 pesos, lo cual da como resultado una ventana de volatilidad diaria de 36 pesos. El volumen negociado durante la jornada fue de 1273 millones de dólares.

Para mayor información: estrategia.analisis@fiducoldex.com.co

Ludwig Cubillos V.
Director de Estrategia de Inversiones
Tel. (+57) (1) 3275500 - ext. 1242

Andrés Naveros S.
Profesional de Estrategia y Análisis Económico
Tel. (+57) (1) 3275500 - ext. 1349



Calendario económico de la próxima jornada

Estados Unidos	País	Hora	Periodo	Esperado	Anterior
IPC (MoM)	EEUU	07:30:00 a.m.	Sep	0.20	0.20
IPC YoY	EEUU	07:30:00 a.m.	Sep	2.40	2.70
Peticiones iniciales de desempleo	EEUU	07:30:00 a.m.	Oct 6	206.50	207.00
Europa y Japón	País	Hora	Periodo	Esperado	Anterior
IPC YoY	Francia	01:45:00 a.m.	Sep F	2.20	2.20
IPC YoY	España	02:00:00 a.m.	Sep F	2.20	2.20
Índice industrial terciario MoM	Japón	11:30:00 p.m.	Aug	0.30	0.10
Emergentes	País	Hora	Periodo	Esperado	Anterior
Ventas al por menor YoY	Brasil	07:00:00 a.m.	Aug	1.35	1.40
Colombia	País	Hora	Periodo	Esperado	Anterior
No hay datos macroeconómicos relevantes para la próxima jornada					

Disclaimer:

El contenido de la presente comunicación o mensaje no constituye una recomendación profesional para realizar inversiones en los términos del artículo 2.40.1.1.2 del decreto 2555 de 2010 o las normas que los modifiquen, sustituyan o complementen.