

Noticias y datos relevantes de última jornada

● El PIB en el Reino Unido se expandió 1.3% anual en 4T18, su peor dinámica desde 2012 y levemente inferior al crecimiento por 1.4% que esperaba el mercado. Por otro lado, la producción industrial en diciembre cayó 0.9% anual, con lo cual su caída promedio en 4T18 se situó en 1%, en contraste con el aumento del 0.7% anotado en 3T18.

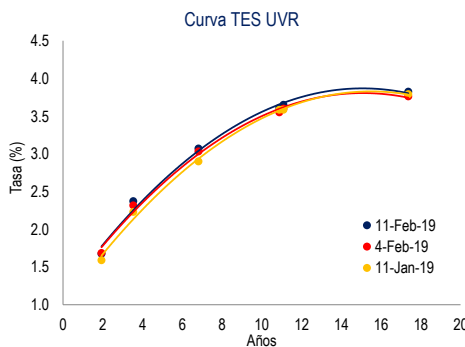
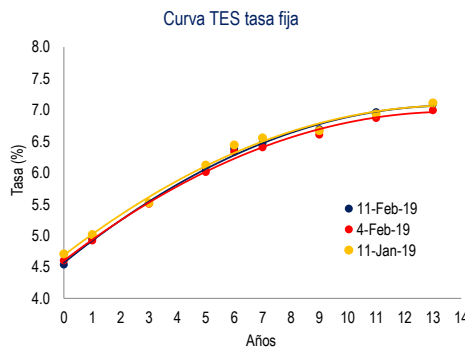
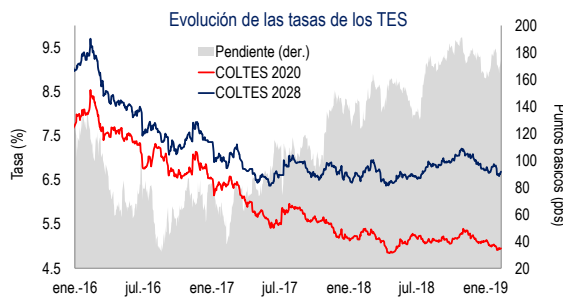
● China lanzó un mensaje optimista el lunes en el reinicio de las conversaciones comerciales, pero también expresó su irritación por una misión de la Armada de Estados Unidos en el disputado mar de China Meridional, lo que podría complicar los intentos de estrechar lazos entre Pekín y Washington, según Reuters.

● Las ventas de los iPhone en China se desplomaron un 20% anual en 4T18, mientras que las de teléfonos inteligentes hechas por su rival Huawei se dispararon un 23%, mostraron datos de la firma de investigación industrial IDC. Este comportamiento estaría asociado a la desaceleración del crecimiento económico chino y a las tensiones comerciales que mantiene el país con EEUU.

Calendario económico de la jornada

Estados Unidos	País	Periodo	Esperado	Efectivo	Anterior
No hubo datos macroeconómicos relevantes en la última jornada					
Europa y Japón	País	Periodo	Esperado	Efectivo	Anterior
PIB YoY	UK	4Q P	1.40	1.30	1.60
Producción industrial YoY	UK	Dec	-0.50	-0.90	-1.30
Emergentes	País	Periodo	Esperado	Efectivo	Anterior
Producción industrial NSA(YoY)	México	Dec	-1.55	-2.55	-1.21
Colombia	País	Periodo	Esperado	Efectivo	Anterior
No hubo datos macroeconómicos relevantes en la última jornada					

Mercado de renta fija



● La curva de TES tasa fija mostró un patrón de empinamiento durante la última jornada, en medio de movimientos al alza en las tasas de todos sus nodos. Por su parte, la curva de TES UVR no registró cambios en su pendiente durante la jornada.

● En promedio, las tasas de los TES tasa fija de la parte corta de la curva se incrementaron 1 pb, mientras que las tasas de los TES del nodo de mediano plazo ascendieron 4 pbs. En el tramo de largo plazo se observaron incrementos promedio en tasa de 6 pbs.

● La tasa de los tesoros a 10 años se incrementó 2 pbs, cerrando la jornada en 2.66%. Por otra parte, la prima de los CDS a 5 años de Colombia aumentó hasta 123 puntos.

TES tasa fija	Tasa cierre (%)	Var. Diaria (pbs)
TFIT06110919	4.54	0
TFIT15240720	4.95	2
TFIT10040522	5.52	2
TFIT16240724	6.04	3
TFIT08261125	6.38	4
TFIT15260826	6.47	4
TFIT16280428	6.69	6
TFIT16180930	6.96	8
TFIT16300632	7.09	5

TES UVR	Tasa cierre (%)	Var. Diaria (pbs)
TUVT10100321	1.68	1
TUVT17230223	2.37	-2
TUVT11170327	3.07	0
TUVT20250333	3.61	0
TUVT20040435	3.65	4
TUVT32160649	3.82	-3

CDS Colombia	Puntos	Var. Diaria (puntos)
2 años	62	1
5 años	123	1
10 años	201	2

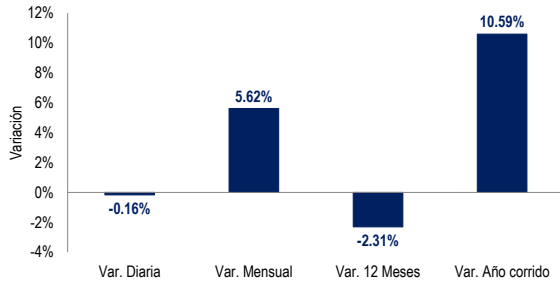
10 años	Tasa cierre (%)	Var. Diaria (pbs)
Estados Unidos	2.66	2
Reino Unido	1.18	3
Alemania	0.12	3
Francia	0.56	2
China	3.10	0
Brasil	9.04	23
México	8.39	10
Perú	5.47	0

Petróleo Brent	Tasa cierre (%)	Var. Diaria (pbs)
Petróleo Brent	61.49	-1.0%

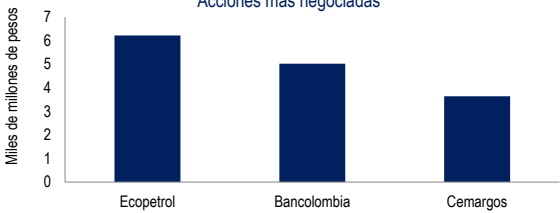


Mercado de renta variable

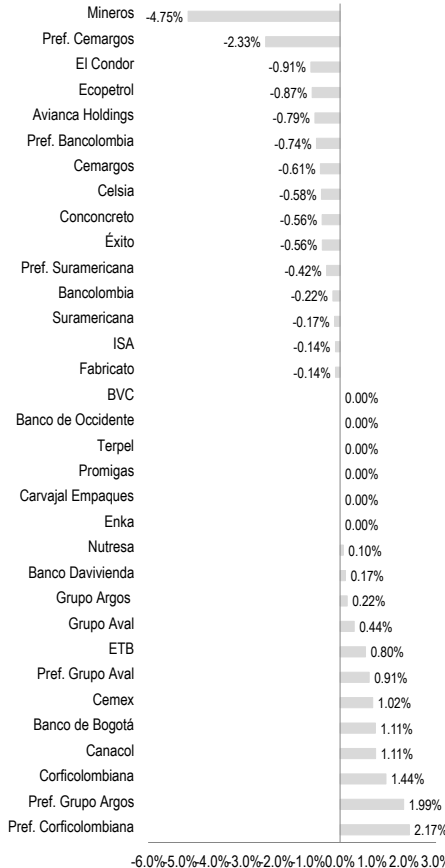
Dinámica reciente del COLCAP



Acciones más negociadas



Rendimiento diario de las distintas especies



Colombia	Cierre	Var. Diaria
COLEQTY	1007	-0.14%
COLSC	747	-0.38%
COLIR	947	-0.13%
COLCAP	1466	-0.16%

Estados Unidos	Cierre	Var. Diaria
DOW JONES	25045	-0.25%
S&P 500	2710	0.07%
NASDAQ 100	6909	-0.06%

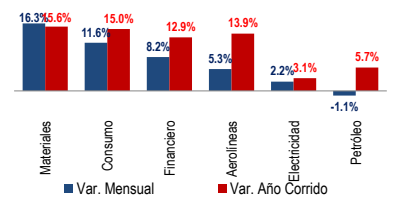
Europa	Cierre	Var. Diaria
EUROSTOXX 50	3166	0.96%
DAX	11015	0.99%
FTSE 100	7129	0.82%
CAC	5014	1.06%
IBEX	8936	0.90%
FTSE MIB	19587	1.21%

Asia	Cierre	Var. Diaria
SHANGHAI	2654	1.36%
NIKKEI	20333	-2.01%
KOSPI	2181	0.17%
HANG SENG	28144	0.71%

LATAM	Cierre	Var. Diaria
IBOVESPA	94413	-0.98%
MEX IPC	43243	0.14%
CHILE SLCT	5374	-0.09%
S&P/BVL PERÚ	20154	-0.79%
ARG MERVAL	37036	1.01%

Agregados	Cierre	Var. Diaria
S&P MILA	675	-0.35%
MSCI GLOBAL	489	-0.35%
MSCI DESARR.	2021	-0.32%
MSCI EMER.	1036	-0.57%

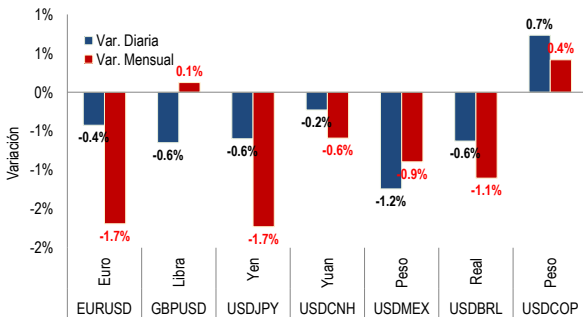
Comportamiento sectorial del COLCAP



● El COLCAP cerró la jornada en 1466 puntos, lo cual equivale a una desvalorización diaria de 0.16%. Prof. Corficolombiana fue la acción más valorizada con un incremento de 2.17% hasta 19800 pesos. Por su parte, Mineros fue la especie más desvalorizada con una caída de 4.75% hasta 1905 pesos.

● En EEUU, el Dow Jones se desvalorizó 0.25%, mientras que el S&P lo hizo en 0.07%. En Europa, el Eurostoxx 50 registró una valorización de 0.96%, donde se destaca el retorno positivo de 1.21% del índice FTSE MIB de la Bolsa de Milán. En Asia, el Nikkei cayó 2.01%, mientras que el índice de la Bolsa de Shanghai se incrementó 1.36%.

Monedas



● El USDCOP cerró la sesión de hoy en 3139 pesos, registrando una depreciación de 0.73% con respecto al cierre de la jornada anterior (3116 pesos). El máximo de la sesión fue 3143 pesos, mientras que el mínimo se ubicó en 3111 pesos, lo cual da como resultado una ventana de volatilidad diaria de 32 pesos. El volumen negociado durante la jornada fue de 1057 millones de dólares.

Para mayor información: estrategia.analisis@fiducoldex.com.co

Ludwig Cubillos V.
Director de Estrategia de Inversiones
Tel. (+57) (1) 3275500 - ext. 1242

Andrés Naveros S.
Profesional de Estrategia y Análisis Económico
Tel. (+57) (1) 3275500 - ext. 1349



Calendario económico de la próxima jornada

Estados Unidos	Pais	Hora	Periodo	Esperado	Anterior
Índice de confianza de las empresas pequeñas	EEUU	06:00:00 a.m.	Jan	103.00	104.40
Empleos disponibles JOLTS	EEUU	10:00:00 a.m.	Dec	6845.50	6888.00

Europa y Japón	Pais	Hora	Periodo	Esperado	Anterior
IPP YoY	Japón	06:50:00 p.m.	Jan	1.00	1.50

Emergentes

Pais	Hora	Periodo	Esperado	Anterior
No hay datos macroeconómicos relevantes para la próxima jornada				

Disclaimer:

El contenido de la presente comunicación o mensaje no constituye una recomendación profesional para realizar inversiones en los términos del artículo 2.40.1.1.2 del decreto 2555 de 2010 o las normas que los modifiquen, sustituyan o complementen.