

## Noticias y datos relevantes de última jornada

- El índice de confianza de los pequeños inversionistas EEUU alcanzó los 107.8 puntos en mayo, siendo este su mayor nivel en la historia de la serie.
- La inflación del IPC en EEUU se situó en 2.8% YoY en mayo, representado su máximo de los últimos 77 meses y en línea con las expectativas del mercado. En cuanto a la inflación núcleo, esta se ubicó en 2.2% YoY en mayo, completando así 3 meses consecutivos sobre la meta de la Fed del 2%.
- El índice de expectativas de crecimiento económico en la Eurozona (índice ZEW) cayó a -12.6 puntos en junio, su primera lectura negativa en 6 meses. El mismo indicador para Alemania se redujo a -16.1 puntos en el mes, su mínimo en 69 meses.

## Calendario económico de la jornada

Estados Unidos	País	Periodo	Esperado	Efectivo	Anterior
Índice de confianza de las empresas pequeñas	EEUU	May	105.00	107.80	104.80
IPC YoY	EEUU	May	2.80	2.80	2.50
IPC sin alimentos y energía YoY	EEUU	May	2.20	2.20	2.10
Europa y Japón	País	Periodo	Esperado	Efectivo	Anterior
Expectativas de encuesta ZEW	Eurozona	Jun		-12.60	2.40
Expectativas de encuesta ZEW	Alemania	Jun	-14.00	-16.10	-8.20
Emergentes	País	Periodo	Esperado	Efectivo	Anterior
Inversión extranjera directa YoY CNY	China	May		-1.10	0.40
Colombia	País	Periodo	Esperado	Efectivo	Anterior
<b>No hubo datos macroeconómicos relevantes en la última jornada</b>					

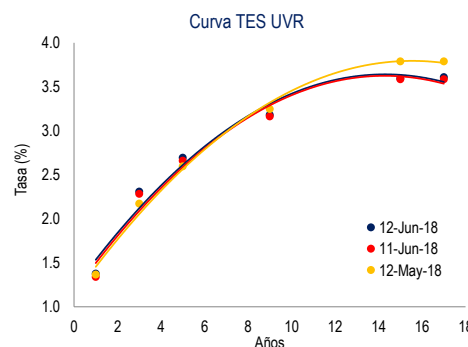
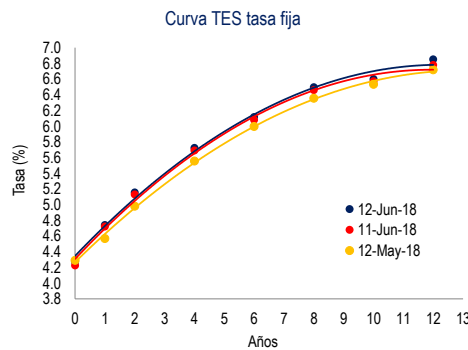
## Mercado de renta fija



● La curva de TES tasa fija mostró un patrón de empinamiento durante la última jornada, en medio de movimientos al alza en las tasas de todos sus nodos. Por su parte, la curva de TES UVR registró desplazamientos al alza durante la jornada.

● En promedio, las tasas de los TES tasa fija de la parte corta y media de la curva se incrementaron 3 pbs. En el tramo de largo plazo se observaron incrementos promedio en tasa de 4 pbs.

● La tasa de los tesoros a 10 años se incrementó 1 pb, cerrando la jornada en 2.96%. Por otra parte, la prima de los CDS a 5 años de Colombia aumentó hasta 125 puntos.



TES tasa fija	Tasa cierre (%)	Var. Diaria (pbs)
TFIT06211118	4.27	5
TFIT06110919	4.74	2
TFIT15240720	5.16	3
TFIT10040522	5.72	3
TFIT16240724	6.12	4
TFIT15260826	6.50	4
TFIT16280428	6.60	3
TFIT16180930	6.85	7
TFIT16300632	7.07	3

TES UVR	Tasa cierre (%)	Var. Diaria (pbs)
TUVT06170419	1.38	4
TUVT10100321	2.31	2
TUVT17230223	2.69	3
TUVT11170327	3.18	2
TUVT20250333	3.60	1
TUVT20040435	3.61	2

CDS Colombia	Puntos	Var. Diaria (puntos)
2 años	56	1
5 años	125	1
10 años	206	0

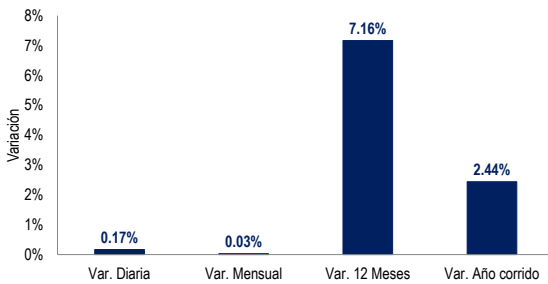
10 años	Tasa cierre (%)	Var. Diaria (pbs)
Estados Unidos	2.96	1
Reino Unido	1.40	-1
Alemania	0.49	0
Francia	0.88	-3
China	3.68	3
Brasil	11.64	-46
México	7.93	6
Perú	5.64	1

Petróleo WTI	Tasa cierre (%)	Var. Diaria (pbs)
Petróleo WTI	66.03	-0.1%

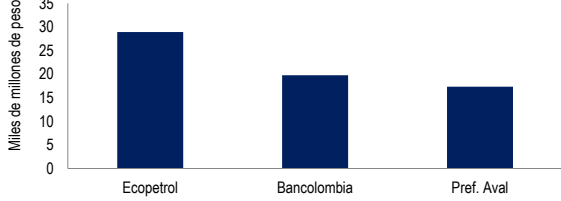


**Mercado de renta variable**

**Dinámica reciente del COLCAP**



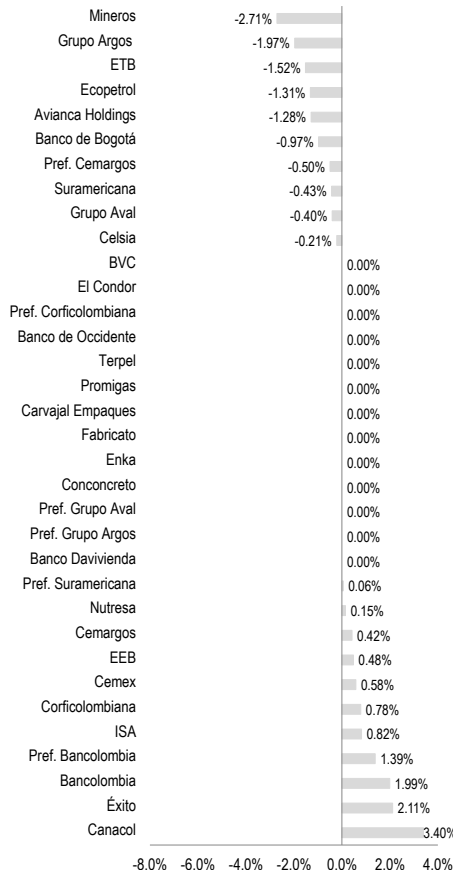
**Acciones más negociadas**



● El COLCAP cerró la jornada en 1551 puntos, lo cual equivale a una valorización diaria de 0.17%. Canacol fue la acción más valorizada con un incremento de 3.4% hasta 9430 pesos. Por su parte, Mineros fue la especie más desvalorizada con una caída de 2.71% hasta 2335 pesos.

● En EEUU, el Dow Jones se desvalorizó 0.01%, mientras que el S&P lo hizo en 0.17%. En Europa, el Eurostoxx 50 registró una desvalorización de 0.13%, donde se destaca el retorno positivo de 0.16% del índice IBEX de la Bolsa de España. En Asia, el Nikkei subió 0.33%, mientras que el índice de la Bolsa de Shanghai se incrementó 0.89%.

**Rendimiento diario de las distintas especies**



Colombia	Cierre	Var. Diaria
COLEQTY	1059	0.20%
COLSC	877	-0.40%
COLIR	994	0.18%
COLCAP	1551	0.17%

Estados Unidos	Cierre	Var. Diaria
DOW JONES	25321	-0.01%
S&P 500	2787	0.17%
NASDAQ 100	7209	0.57%

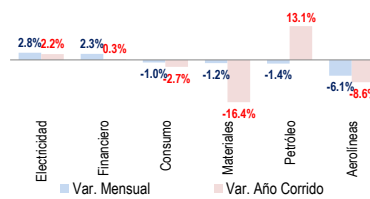
Europa	Cierre	Var. Diaria
EUROSTOXX 50	3476	-0.13%
DAX	12842	0.00%
FTSE 100	7704	-0.43%
CAC	5453	-0.38%
IBEX	9914	0.16%
FTSE MIB	22120	0.15%

Asia	Cierre	Var. Diaria
SHANGHAI	3080	0.89%
NIKKEI	22878	0.33%
KOSPI	2469	-0.05%
HANG SENG	31103	0.13%

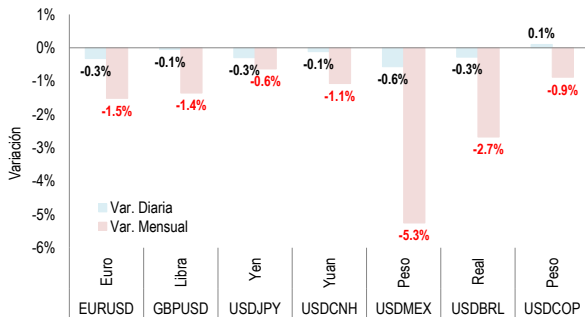
LATAM	Cierre	Var. Diaria
IBOVESPA	72754	0.62%
MEX IPC	46661	0.78%
CHILE SLCT	5544	0.41%
S&PBVL PERÚ	21325	0.60%
ARG Merval	30763	-2.97%

Agregados	Cierre	Var. Diaria
S&P MILA	738	-0.37%
MSCI GLOBAL	521	0.31%
MSCI DESARR.	2144	0.30%
MSCI EMER.	1139	0.36%

**Comportamiento sectorial del COLCAP**



**Monedas**



● El USDCOP cerró la sesión de hoy en 2861 pesos, registrando una depreciación de 0.1% con respecto al cierre de la jornada anterior (2859 pesos). El máximo de la sesión fue 2863 pesos, mientras que el mínimo se ubicó en 2847 pesos, lo cual da como resultado una ventana de volatilidad diaria de 16 pesos. El volumen negociado durante la jornada fue de 740 millones de dólares.

Para mayor información: [estrategia.analisis@fiducoldex.com.co](mailto:estrategia.analisis@fiducoldex.com.co)

**Ludwig Cubillos V.**  
Director de Estrategia de Inversiones  
Tel. (+51) 3275500 - ext. 1242

**Andrés Naveros S.**  
Profesional de Estrategia y Análisis Económico  
Tel. (+51) 3275500 - ext. 1349



**Calendario económico de la próxima jornada**

Estados Unidos	País	Hora	Periodo	Esperado	Anterior
Índice de Precios al Productor (MoM)	EEUU	07:30:00 a.m.	May	0.30	0.10
Reunión de política monetaria de la FED	EEUU	01:00:00 p.m.	Jun 13	2.00	1.75
Inventarios semanales de crudo en EEUU	EEUU	09:30:00 a.m.	Jun 8	-1246.00	2072.00

Europa y Japón	País	Hora	Periodo	Esperado	Anterior
Producción industrial SA MoM	Eurozona	04:00:00 a.m.	Apr	-0.70	0.50
IPC YoY	UK	03:30:00 a.m.	May	2.40	2.40
Producción industrial YoY	Japón	11:30:00 p.m.	Apr F		2.50

Emergentes	País	Hora	Periodo	Esperado	Anterior
Ventas al por menor YoY	Brasil	07:00:00 a.m.	Apr	-0.49	1.50
Ventas al por menor YoY	China	09:00:00 p.m.	May	9.60	10.10
Producción industrial YoY	China	09:00:00 p.m.	May	7.00	6.00

Colombia	País	Hora	Periodo	Esperado	Anterior
<b>No hay datos macroeconómicos relevantes para la próxima jornada</b>					

Disclaimer:

El contenido de la presente comunicación o mensaje no constituye una recomendación profesional para realizar inversiones en los términos del artículo 2.40.1.1.2 del decreto 2555 de 2010 o las normas que los modifiquen, sustituyan o complementen.