

Noticias y datos relevantes de última jornada

- La producción industrial en Colombia mostró un incremento de 1.5% YoY en febrero, relativamente en línea con el aumento de 1.6% YoY que esperaba el mercado. De esta forma, la expansión promedio preliminar de la industria en 1T18 (enero – febrero) se ubica en 1.3% YoY, en contraste con el -0.3% YoY anotado en 4T17. El comportamiento del mes se explicó por crecimientos en 21 de las 39 actividades industriales. Se destaca la variación anual de Coquización, refinación de petróleo y mezcla de combustibles (4.7% YoY), Elaboración de bebidas (4.9% YoY) y Procesamiento y conservación de carne, pescado, crustáceos y moluscos (9.5% YoY), que registraron un incremento de demanda en el mercado interno principalmente.

- Las ventas minoristas en Colombia crecieron 5% YoY en febrero, inferior al 5.7% YoY que esperaba el mercado y al 6.2% YoY del mes previo. Así, su crecimiento preliminar de 1T18 (enero – febrero) muestra una expansión de 5.6% YoY, revertiendo la tendencia frente al -1.9% YoY de 4T17. El crecimiento del mes se explicó, principalmente, por el crecimiento de las líneas de mercancía de Alimentos (viveres en general) y bebidas no alcohólicas (9.2% YoY), Vehículos automotores y motocicletas (12.2% YoY) y Equipo de informática y telecomunicaciones para uso personal o doméstico (22.7% YoY), los cuales registraron mayores promociones, estrategias publicitarias y lanzamiento de nuevas referencias.

- El índice de confianza del consumidor en Colombia aumentó a -3.2%, su mejor nivel en 18 meses. Esta mejora en el indicador se asoció a una mejora en los componentes de condiciones económicas actuales y de expectativas del consumidor.

Calendario económico de la jornada

Estados Unidos	País	Periodo	Esperado	Efectivo	Anterior
Encuesta manufacturera NY	EEUU	Apr	18.40	15.80	22.50
Ventas al por menor anticipadas MoM	EEUU	Mar	0.40	0.60	-0.10

Europa y Japón	País	Periodo	Esperado	Efectivo	Anterior
Producción industrial YoY	Japón	Feb F		1.40	2.50

Emergentes	País	Periodo	Esperado	Efectivo	Anterior
PIB YoY	China	1Q	6.80	6.80	6.80
Ventas al por menor YoY	China	Mar	9.70	9.40	10.20
Producción industrial YoY	China	Mar	6.30	6.20	6.10

Colombia	País	Periodo	Esperado	Efectivo	Anterior
Ventas al por menor YoY	Colombia	Feb	5.70	5.00	6.20
Producción industrial YoY	Colombia	Feb	1.60	1.51	1.02

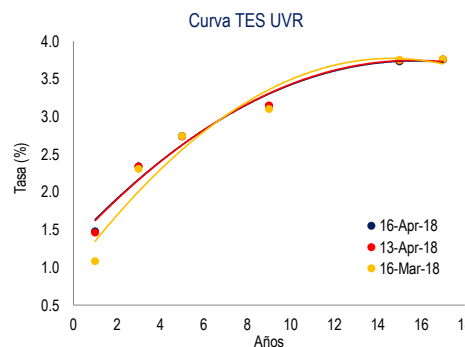
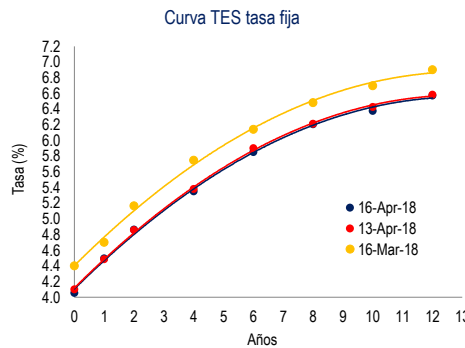
Mercado de renta fija



- La curva de TES tasa fija mostró un patrón de aplanamiento durante la última jornada, en medio de movimientos a la baja en las tasas de todos sus nodos. Por su parte, la curva de TES UVR registró reducciones en su pendiente durante la jornada.

- En promedio, las tasas de los TES tasa fija de la parte corta de la curva se redujeron 1 pb, mientras que las tasas de los TES del nodo de mediano plazo descendieron 4 pbs. En el tramo de largo plazo se observaron caídas promedio en tasa de 3 pbs.

- La tasa de los tesoros a 10 años no varió, cerrando la jornada en 2.83%. Por otra parte, la prima de los CDS a 5 años de Colombia se mantuvo constante en 100 puntos.



TES tasa fija	Tasa cierre (%)	Var. Diaria (pbs)
TFIT06211118	4.06	↓ -4
TFIT06110919	4.50	↑ 1
TFIT15240720	4.86	↑ 1
TFIT10040522	5.35	↓ -3
TFIT16240724	5.85	↓ -5
TFIT15260826	6.21	↓ -1
TFIT16280428	6.38	↓ -5
TFIT16180930	6.57	↓ -1
TFIT16300632	6.76	↓ -5

TES UVR	Tasa cierre (%)	Var. Diaria (pbs)
TUVT06170419	1.48	↑ 2
TUVT10100321	2.34	→ 0
TUVT17230223	2.74	↑ 1
TUVT11170327	3.14	↓ -1
TUVT20250333	3.73	↓ -1
TUVT20040435	3.76	→ 0

CDS Colombia	Puntos	Var. Diaria (puntos)
2 años	37	↑ 1
5 años	100	→ 0
10 años	177	→ 0

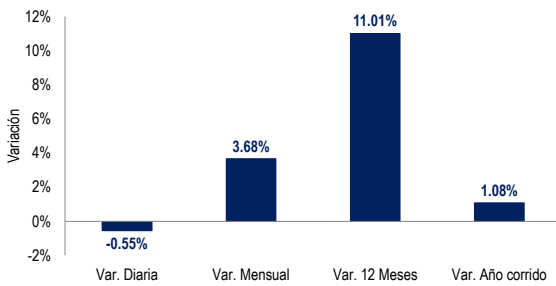
10 años	Tasa cierre (%)	Var. Diaria (pbs)
Estados Unidos	2.83	→ 0
Reino Unido	1.46	↑ 3
Alemania	0.53	↑ 1
Francia	0.75	↑ 1
China	3.67	↓ -4
Brasil	9.90	↑ 5
México	7.38	↑ 4
Perú	5.01	↑ 4

Petróleo WTI	66.34	↓ -1.6%
--------------	-------	---------

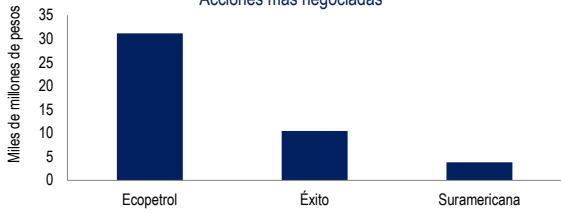


Mercado de renta variable

Dinámica reciente del COLCAP



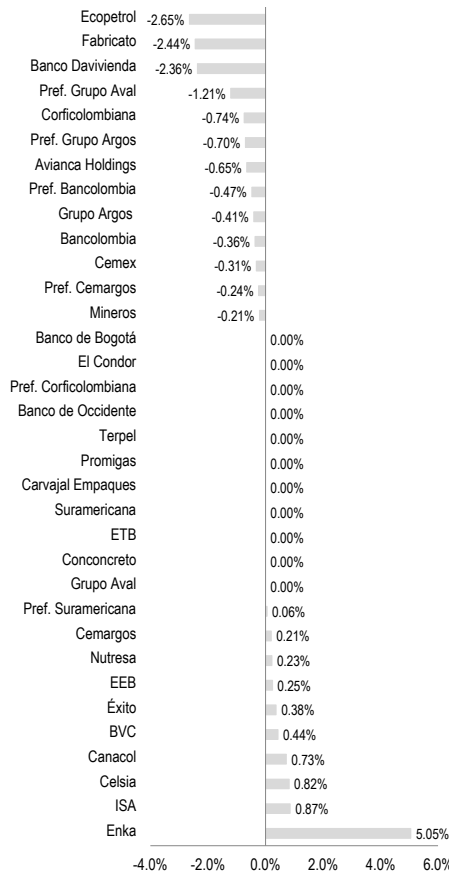
Acciones más negociadas



● El COLCAP cerró la jornada en 1530 puntos, lo cual equivale a una desvalorización diaria de 0.55%. Enka fue la acción más valorizada con un incremento de 5.05% hasta 8 pesos. Por su parte, Ecopetrol fue la especie más desvalorizada con una caída de 2.65% hasta 2760 pesos.

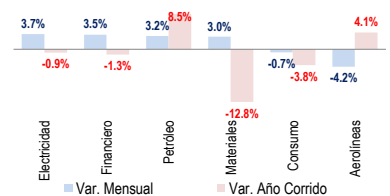
● En EEUU, el Dow Jones se valorizó 0.87%, mientras que el S&P lo hizo en 0.81%. En Europa, el Eurostoxx 50 registró una desvalorización de 0.2%, donde se destaca el retorno negativo de 0% del índice FTSE MIB de la Bolsa de Milán. En Asia, el Nikkei subió 0.26%, mientras que el índice de la Bolsa de Shanghai se redujo 1.53%.

Rendimiento diario de las distintas especies

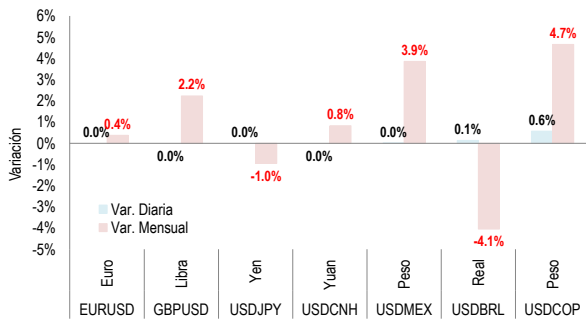


País	Cierre	Var. Diaria
Colombia		
COLEQTY	1047	-0.46%
COLSC	907	0.05%
COLIR	985	-0.45%
COLCAP	1530	-0.55%
Estados Unidos		
DOW JONES	24573	0.87%
S&P 500	2678	0.81%
NASDAQ 100	6675	0.71%
Europa		
EUROSTOXX 50	3441	-0.20%
DAX	12391	-0.41%
FTSE 100	7198	-0.91%
CAC	5313	-0.04%
IBEX	9766	-0.01%
FTSE MIB	23329	0.00%
Asia		
SHANGHAI	3111	-1.53%
NIKKEI	21836	0.26%
KOSPI	2457	0.10%
HANG SENG	30316	-1.60%
LATAM		
IBOVESPA	82862	-1.75%
MEX IPC	48434	-0.68%
CHILE SLCT	5613	-0.32%
S&P/BVL PERÚ	21032	-0.40%
ARG Merval	31008	-1.85%
Agregados		
S&P MILA	792	-0.27%
MSCI GLOBAL	512	0.39%
MSCI DESARR.	2089	-0.09%
MSCI EMER.	1170	-0.58%

Comportamiento sectorial del COLCAP



Monedas



● El USDCOP cerró la sesión de hoy en 2729 pesos, registrando una depreciación de 0.57% con respecto al cierre de la jornada anterior (2713 pesos). El máximo de la sesión fue 2737 pesos, mientras que el mínimo se ubicó en 2700 pesos, lo cual da como resultado una ventana de volatilidad diaria de 37 pesos. El volumen negociado durante la jornada fue de 705 millones de dólares.



Calendario económico de la próxima jornada

País	País	Hora	Periodo	Esperado	Anterior
Estados Unidos					
Construcciones iniciales	EEUU	7:30:00 AM	Mar	1267.00	1236.00
Permisos de construcción	EEUU	7:30:00 AM	Mar	1321.00	1298.00
Producción industrial MoM	EEUU	8:15:00 AM	Mar	0.30	1.10
Europa y Japón					
Expectativas de encuesta ZEW	Eurozona	4:00:00 AM	Apr		13.40
Balanza comercial	Japón	6:50:00 PM	Mar	499.15	3.41
Emergentes					
	País	Hora	Periodo	Esperado	Anterior

No hay datos macroeconómicos relevantes para la próxima jornada

Para mayor información: estrategia.analisis@fiducoldex.com.co

Ludwig Cubillos V.
Director de Estrategia de Inversiones
Tel. (+51) 3275500 - ext. 1242

Andrés Naveros S.
Profesional de Estrategia de Inversiones
Tel. (+51) 3275500 - ext. 1349

Disclaimer:

Los datos e información aquí plasmados no deberán interpretarse como una asesoría, recomendación o sugerencia de parte nuestra para la toma de decisiones de inversión o la realización de cualquier tipo de transacciones o negocios, razón por la cual el uso de la información suministrada es de exclusiva responsabilidad del usuario. Los valores, tasas de interés y demás datos que allí se encuentren son puramente informativos, y no constituyen una oferta ni una demanda en firme para la realización de transacciones.