

## Noticias y datos relevantes de última jornada

● El PIB de Japón cayó un 0.6% trimestral anualizado (t/a) en 1T18, peor que el descenso de 0.2% t/a que esperaba el mercado y marcando así su primer retroceso en 9 trimestres. Este comportamiento se asoció a una desaceleración en el consumo privado y en el gasto de capital.

● Los inventarios de petróleo en EEUU de la Agencia Nacional de Energía (EIA) mostraron una caída de 1.4 millones de barriles la semana pasada (terminada el 11 de mayo), relativamente en línea con el esperado por el promedio del mercado que anticipaba una caída de 1.3 millones de barriles. Sin embargo, el dato contrasta con el que reportó el Instituto Americano de Petróleo (API) que sugirió una acumulación de 4.9 millones de barriles. Los inventarios de gasolina, por su parte, descendieron en 3.7 millones de barriles, su mayor caída en 9 semanas.

● Morgan Stanley subió su pronóstico para el precio del crudo Brent y afirmó que una fuerte demanda por destilados medios impulsará al petróleo en los próximos dos años, según información de Reuters. El banco de inversión dijo que prevé que los precios del Brent suban a 85 dólares por barril a fines de 2019 y a 90 dólares por barril en 2020 porque cree que habrá una búsqueda de destilados medios que aumentará el diferencial entre los precios del crudo y los productos derivados del petróleo y arrastrará consigo a los precios del petróleo.

## Calendario económico de la jornada

Estados Unidos	País	Periodo	Esperado	Efectivo	Anterior
Construcciones iniciales	EEUU	Apr	1310.00	1287.00	1336.00
Permisos de construcción	EEUU	Apr	1350.00	1352.00	1377.00
Producción industrial MoM	EEUU	Apr	0.60	0.72	0.70
Europa y Japón	País	Periodo	Esperado	Efectivo	Anterior
Inflación núcleo del IPC YoY	Eurozona	Apr F	0.70	0.70	1.00
IPC YoY	Eurozona	Apr F	1.20	1.30	1.10
PIB SA QoQ	Japón	1Q F	0.00	-0.20	0.10
Emergentes	País	Periodo	Esperado	Efectivo	Anterior
Actividad económica YoY	Brasil	Mar	0.20	-0.66	0.51

Colombia	País	Periodo	Esperado	Efectivo	Anterior
<b>No hubo datos macroeconómicos relevantes en la última jornada</b>					

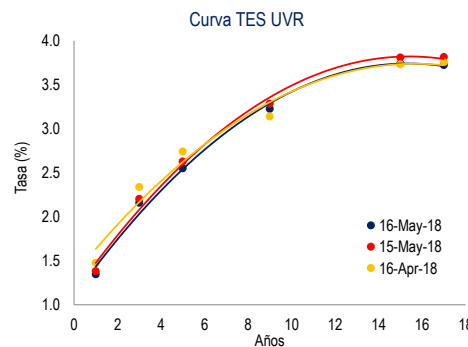
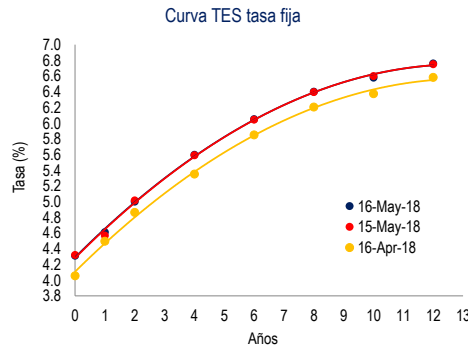
## Mercado de renta fija



● La curva de TES tasa fija mostró un patrón de aplanamiento durante la última jornada, en medio de movimientos mixtos en las tasas de sus nodos. Por su parte, la curva de TES UVR registró desplazamientos a la baja durante la jornada.

● En promedio, las tasas de los TES tasa fija de la parte corta y media de la curva se incrementaron 1 pb. En el tramo de largo plazo se observaron variaciones nulas.

● La tasa de los tesoros a 10 años se incrementó 3 pbs, cerrando la jornada en 3.1%. Por otra parte, la prima de los CDS a 5 años de Colombia cayó hasta 108 puntos.



TES tasa fija	Tasa cierre (%)	Var. Diaria (pbs)
TFIT06211118	4.31	-1
TFIT06110919	4.61	4
TFIT15240720	5.00	-1
TFIT10040522	5.60	1
TFIT16240724	6.05	1
TFIT15260826	6.40	1
TFIT16280428	6.58	-2
TFIT16180930	6.76	1
TFIT16300632	6.99	-1

TES UVR	Tasa cierre (%)	Var. Diaria (pbs)
TUVT06170419	1.35	-4
TUVT10100321	2.16	-4
TUVT17230223	2.55	-8
TUVT11170327	3.23	-6
TUVT20250333	3.74	-7
TUVT20040435	3.72	-9

CDS Colombia	Puntos	Var. Diaria (puntos)
2 años	44	0
5 años	108	-1
10 años	187	-2

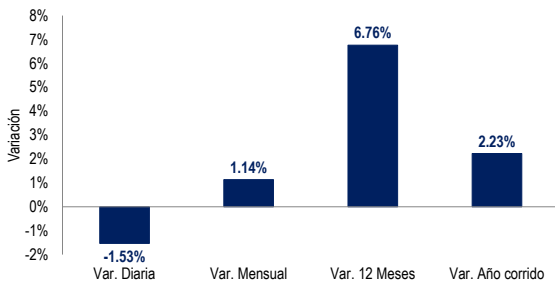
10 años	Tasa cierre (%)	Var. Diaria (pbs)
Estados Unidos	3.10	3
Reino Unido	1.50	-2
Alemania	0.61	-4
Francia	0.84	-2
China	3.71	0
Brasil	10.17	5
México	7.75	-1
Perú	5.33	8

Petróleo WTI	Tasa cierre (%)	Var. Diaria (pbs)
Petróleo WTI	71.55	0.3%

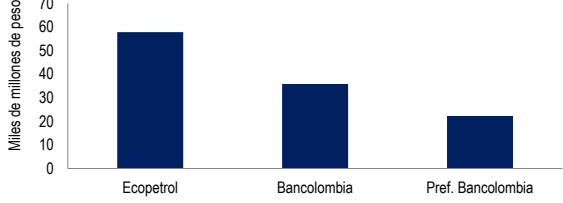


**Mercado de renta variable**

**Dinámica reciente del COLCAP**



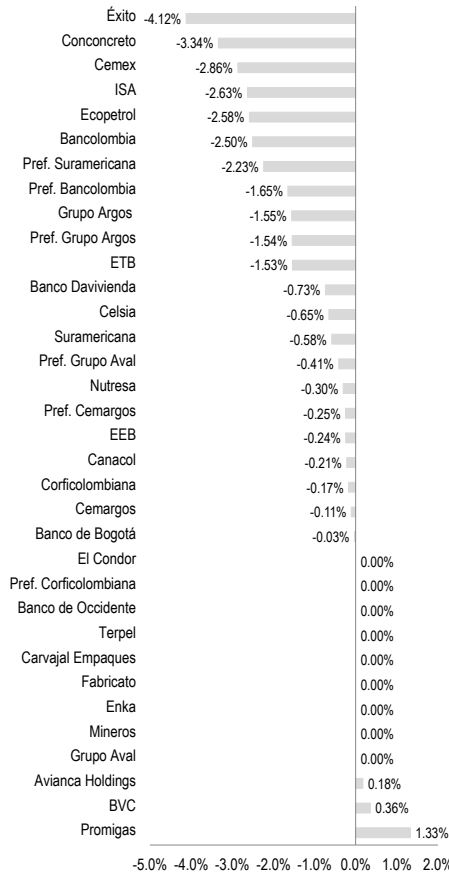
**Acciones más negociadas**



● El COLCAP cerró la jornada en 1547 puntos, lo cual equivale a una desvalorización diaria de 1.53%. Promigas fue la acción más valorizada con un incremento de 1.33% hasta 7600 pesos. Por su parte, Éxito fue la especie más desvalorizada con una caída de 4.12% hasta 15820 pesos.

● En EEUU, el Dow Jones se valorizó 0.25%, mientras que el S&P lo hizo en 0.41%. En Europa, el Eurostoxx 50 registró una desvalorización de 0.04%, donde se destaca el retorno positivo de 0.26% del índice CAC de la Bolsa de París. En Asia, el Nikkei cayó 0.44%, mientras que el índice de la Bolsa de Shanghai se redujo 0.71%.

**Rendimiento diario de las distintas especies**



Colombia	Cierre	Var. Diaria
COLEQTY	1053	-1.39%
COLSC	881	-0.54%
COLIR	990	-1.43%
COLCAP	1547	-1.53%

Estados Unidos	Cierre	Var. Diaria
DOW JONES	24769	0.25%
S&P 500	2722	0.41%
NASDAQ 100	6930	0.60%

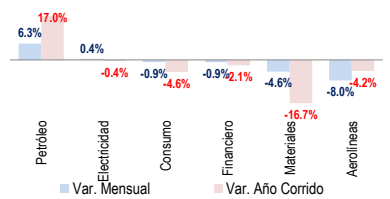
Europa	Cierre	Var. Diaria
EUROSTOXX 50	3563	-0.04%
DAX	12996	0.20%
FTSE 100	7734	0.15%
CAC	5568	0.26%
IBEX	10111	-0.95%
FTSE MIB	23734	-2.32%

Asia	Cierre	Var. Diaria
SHANGHAI	3170	-0.71%
NIKKEI	22717	-0.44%
KOSPI	2460	0.05%
HANG SENG	31110	-0.13%

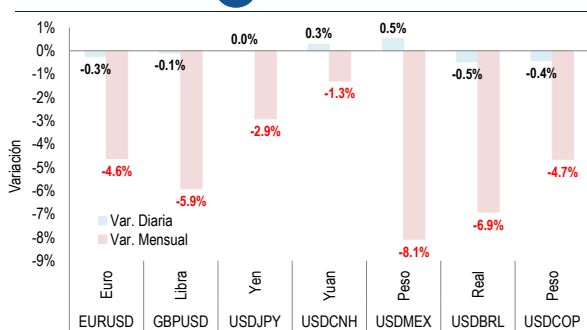
LATAM	Cierre	Var. Diaria
IBOVESPA	86537	1.65%
MEX IPC	46420	0.35%
CHILE SLCT	5728	0.30%
S&PBVL PERÚ	20963	-0.73%
ARG Merval	31754	3.51%

Agregados	Cierre	Var. Diaria
S&P MILA	752	-0.78%
MSCI GLOBAL	516	-0.85%
MSCI DESARR.	2120	-0.75%
MSCI EMER.	1150	-1.59%

**Comportamiento sectorial del COLCAP**



**Monedas**



● El USDCOP cerró la sesión de hoy en 2860 pesos, registrando una apreciación de 0.42% con respecto al cierre de la jornada anterior (2872 pesos). El máximo de la sesión fue 2887 pesos, mientras que el mínimo se ubicó en 2851 pesos, lo cual da como resultado una ventana de volatilidad diaria de 36 pesos. El volumen negociado durante la jornada fue de 1154 millones de dólares.

Para mayor información: [estrategia.analisis@fiducoldex.com.co](mailto:estrategia.analisis@fiducoldex.com.co)

**Ludwig Cubillos V.**  
Director de Estrategia de Inversiones  
Tel. (+51) 3275500 - ext. 1242

**Andrés Naveros S.**  
Profesional de Estrategia y Análisis Económico  
Tel. (+51) 3275500 - ext. 1349



**Calendario económico de la próxima jornada**

Estados Unidos	País	Hora	Periodo	Esperado	Anterior
Peticiones iniciales de desempleo	EEUU	07:30:00 a.m.	May 12	215.00	211.00
Índice líder	EEUU	09:00:00 a.m.	Apr	0.40	0.30

Europa y Japón	País	Hora	Periodo	Esperado	Anterior
Inflación (YoY)	Japón	06:30:00 p.m.	Apr	0.70	1.10
Inflación núcleo (YoY)	Japón	06:30:00 p.m.	Apr	0.80	0.90

Emergentes	País	Hora	Periodo	Esperado	Anterior
Reunión mensual del Banco Central	Brasil		May 16	6.25	6.50

Colombia	País	Hora	Periodo	Esperado	Anterior
Índice confianza consumidor	Colombia		Apr	0.10	-3.20

Disclaimer:

El contenido de la presente comunicación o mensaje no constituye una recomendación profesional para realizar inversiones en los términos del artículo 2.40.1.1.2 del decreto 2555 de 2010 o las normas que los modifiquen, sustituyan o complementen.