
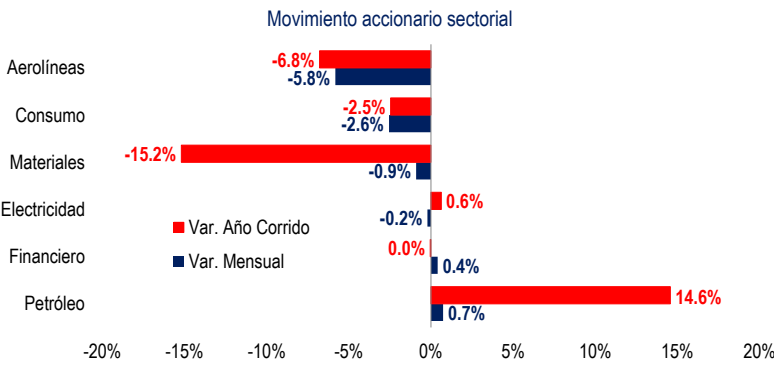
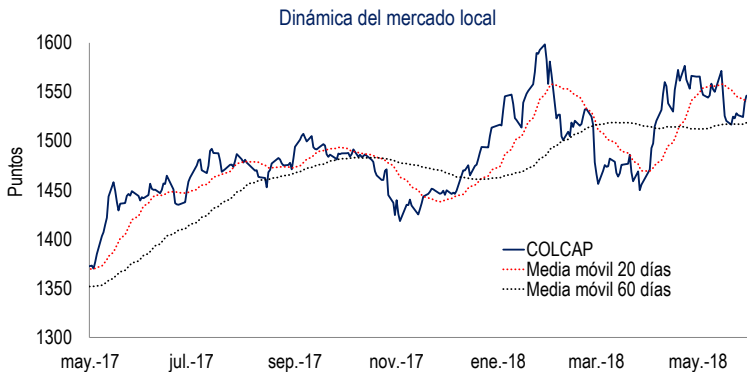


Noticias y datos clave de última semana

	<ul style="list-style-type: none"> ● El presidente Trump habría vuelto a confirmar su cumbre con Kim Jong, tres días después de que cancelara abruptamente la histórica reunión en una carta al líder norcoreano. El Departamento de Estado confirmó anteriormente informes de que una delegación de EEUU se reúne con funcionarios norcoreanos para prepararse para la cumbre, fijada para el 12 de junio en Singapur. ● La tasa de desempleo en Japón se mantuvo en 2.5% en marzo, su segunda lectura más baja desde 1993. ● Goldman Sachs mantiene su optimismo sobre el petróleo y sostiene que el descenso reciente es temporal, según información de Bloomberg. El plan de Arabia Saudita y Rusia por impulsar la producción después de más de un año de recortes, apunta a unos suministros ajustados en la actualidad y no afectaría en mayor medida al precio del crudo. Incluso si las naciones aumentan la producción en 1 millón de barriles por día, eso solo compensaría la disminución involuntaria de la producción, según el banco de inversión que considera que las perspectivas para el hidrocarburo siguen siendo alcista.
	<ul style="list-style-type: none"> ● El índice de confianza del consumidor del Conference Board en EEUU mejoró y se situó en 128 puntos en mayo, en línea con la expectativa del mercado y así representando su tercera mayor lectura desde el 2000. De esta forma, se terminó una racha de dos meses consecutivos de descensos. ● El índice manufacturero de la Fed de Dallas alcanzó los 26.8 puntos en mayo, representando su máximo nivel en 3 meses. Sin embargo, el promedio preliminar del índice para 2T18 (abril – mayo) se sitúa en 24.3 puntos, inferior al promedio de 31.8 puntos de 1T18, lo que sugiere una moderación de la dinámica de la industria estadounidense en el segundo trimestre del año. ● La tasa de desempleo en Colombia se ubicó en 9.5% en abril de 2018, superior al 8.9% YoY registrado en el mismo mes de 2017. Por su parte, la tasa de desempleo en las 13 ciudades y áreas metropolitanas fue 10.7%, estable frente a abril de 2017. En el mes la población ocupada presentó el nivel más alto para este mes desde que hay cifras comparables (2001). Se completan así cuatro periodos consecutivos por encima de 22 millones de personas ocupadas.
	<ul style="list-style-type: none"> ● El reporte de empleo ADP de nóminas privadas en EEUU mostró una generación de empleos privados de 178 mil en mayo, inferior al esperado de 190 mil. Adicionalmente, el dato abril fue revisado a la baja de 204 mil a 163 mil. De esta forma, surge un sesgo bajista sobre el dato de nóminas no agrícolas que se publicará el viernes. ● La inflación en Alemania, en su lectura preliminar, sorprendió al alza en mayo, incrementándose a 2.2% YoY desde el 1.6% YoY anotado en abril y en contraste con el 3.9% que esperaba el mercado. Este dato se configura como el máximo de los últimos 12 meses. Sin embargo, el resultado estaría asociado a un importante repunte en los precios de los combustibles y alimentos, por lo que el alza en la inflación transitoria. Por otra parte, el desempleo en Alemania tocó su nivel mínimo histórico, y se situó en 5.2%, inesperado para el promedio del mercado que anticipaba estabilidad en 5.3%. ● El banco central de Rusia expresó cautela sobre planes para impulsar los suministros de petróleo, lo cual desencadenó una recuperación del 2.8% en el crudo Brent en la jornada.
	<ul style="list-style-type: none"> ● La inflación medida con el deflactor del PCE en EEUU se mantuvo estable en 2% YoY en abril, en línea con las expectativas del mercado. La medida núcleo, por su parte, se redujo a 1.8% YoY, ligeramente inferior al 1.9% del mes previo, aunque cumpliendo las perspectivas del mercado. ● La inflación en la Eurozona, en su lectura preliminar, aumentó a 1.9% YoY en mayo, configurándose como el dato más alto de los últimos 15 meses. Datos adelantados por países sugerían presiones inflacionarias provenientes de alimentos y energía. Sin embargo, estos brotes inflacionarios serían transitorios, y no estaría presionando considerablemente a la inflación núcleo, la cual aumento a 1.1% en el mes. ● Los inventarios de petróleo en EEUU de la Administración de Información de Energética (EIA) mostraron una caída de 3.6 millones de barriles la semana pasada (terminada el 25 de mayo), sorprendiendo al promedio del mercado que anticipaba un incremento 244 mil barriles. Adicionalmente, el dato contrastó con el reporte del Instituto Americano de Petróleo (API), que sugería una acumulación de 1 millón de barriles.
	<ul style="list-style-type: none"> ● Congreso español destituye a Rajoy y convierte en presidente de Gobierno a socialista Sánchez. El socialista Pedro Sánchez se convirtió el viernes en nuevo presidente del Gobierno español, después de obtener la mayoría absoluta del Congreso de los Diputados en una moción de censura contra Mariano Rajoy. Sánchez, que será el séptimo presidente de la democracia española y el primero que accede al poder mediante una moción de censura, superó los 175 votos necesarios de la cámara gracias al apoyo de otros siete partidos políticos. La propuesta de los socialistas salió adelante con 180 votos a favor, 169 en contra y una abstención. ● Crecimiento manufacturero zona euro, en mínimos de 15 meses, perspectivas débiles. El crecimiento manufacturero de la zona euro se ralentizó a un mínimo de 15 meses el mes pasado, afectado por unos días extra de vacaciones, y los indicadores a futuro sugieren que continuará débil en los próximos meses, según un sondeo empresarial.

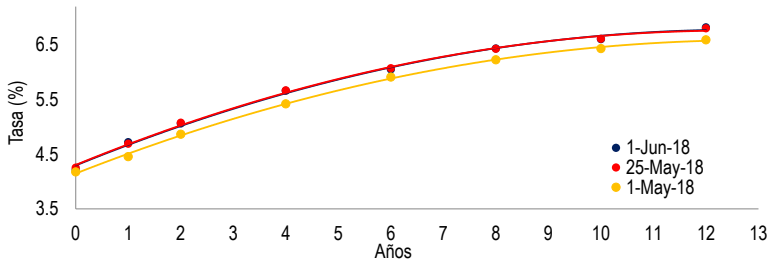
Mercado de renta variable



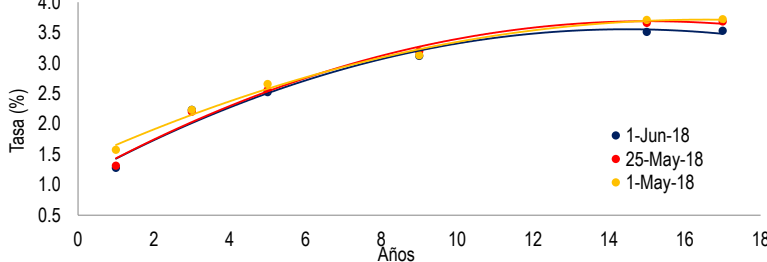
Colombia	Cierre*	Var. Semanal	Var. Mensual	Var. 12 meses
COLEQTY	1062	↑ 1.85%	↓ -0.55%	↑ 7.92%
COLSC	873	↓ -0.46%	↓ -2.97%	↓ -9.28%
COLIR	997	↑ 1.81%	↓ -0.72%	↑ 8.26%
COLCAP	1558	↑ 2.06%	↓ -0.49%	↑ 7.97%
Estados Unidos				
DOW JONES	24635	↓ -0.48%	↑ 2.22%	↑ 16.51%
S&P 500	2732	↑ 0.39%	↑ 2.90%	↑ 12.42%
NASDAQ 100	7084	↑ 1.77%	↑ 6.02%	↑ 21.79%
Europa				
EUROSTOXX 50	3454	↓ -1.76%	↓ -2.34%	↓ -3.18%
DAX	12724	↓ -1.65%	↑ 0.89%	↑ 0.47%
FTSE 100	7702	↓ -0.37%	↑ 2.41%	↑ 2.09%
CAC	5466	↓ -1.39%	↑ -1.00%	↑ 2.76%
IBEX	9632	↓ -1.98%	↓ -3.49%	↓ -11.48%
FTSE MIB	22110	↓ -1.29%	↓ -7.80%	↑ 5.61%
Asia				
SHANGHAI	3075	↓ -2.11%	↓ -0.23%	↓ -0.89%
NIKKEI	22171	↓ -1.24%	↓ -1.50%	↑ 11.64%
KOSPI	2439	↓ -0.89%	↓ -3.04%	↑ 4.02%
HANG SENG	30493	↓ -0.31%	↓ -1.02%	↑ 18.15%
LATAM				
IBOVESPA	77337	↓ -1.98%	↓ -10.19%	↑ 24.16%
MEX IPC	45021	↓ -0.16%	↓ -6.90%	↓ -8.31%
CHILE SLCT	5476	↓ -1.80%	↓ -4.12%	↑ 12.01%
S&P/BVL PERÚ	21018	↑ 0.12%	↓ -1.92%	↑ 31.83%
ARG Merval	28414	↓ -4.22%	↓ -5.31%	↑ 26.18%
Agregados				
S&P MILA	726	↓ -1.54%	↓ -6.76%	↑ 17.82%
MSCI GLOBAL	509	↓ -0.91%	↓ -0.05%	↑ 9.08%
MSCI DESARROLLADOS	2093	↓ -0.85%	↑ 0.44%	↑ 8.83%
MSCI EMERGENTES	1121	↓ -1.40%	↓ -3.59%	↑ 11.13%

*Puntos

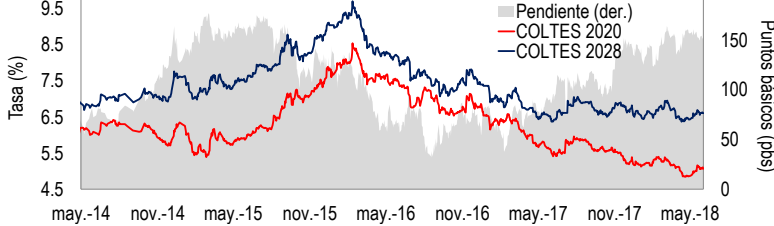
Curva TES tasa fija



Curva TES UVR



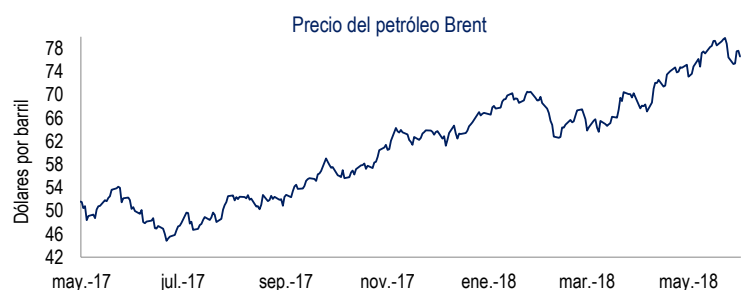
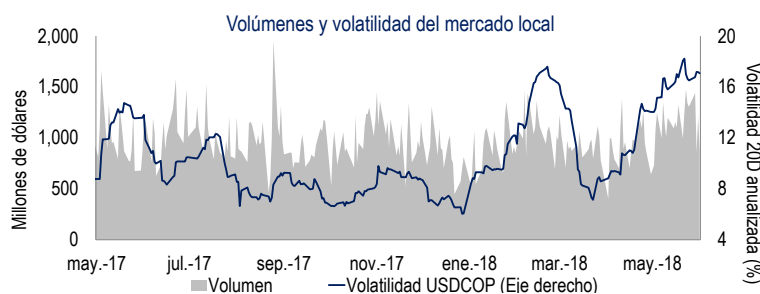
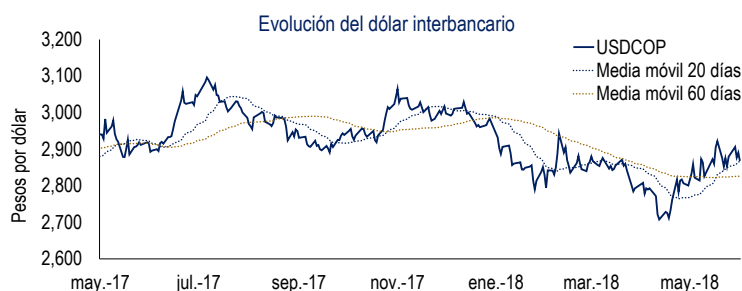
Evolución de las tasas de los TES



Mercado de renta fija

TES tasa fija	Cierre (%)	Var. Semanal	Var. Mensual	Var. 12 meses
TFIT06211118	4.22	↓ -4	↑ 4	↓ -101
TFIT06110919	4.72	↑ 3	↑ 27	↓ -75
TFIT15240720	5.06	↓ -1	↑ 20	↓ -51
TFIT10040522	5.66	↓ -1	↑ 24	↓ -8
TFIT16240724	6.05	↓ -2	↑ 14	↑ 18
TFIT15260826	6.43	→ 0	↑ 21	↑ 23
TFIT16280428	6.60	↓ -1	↑ 17	↑ 15
TFIT16180930	6.82	↑ 2	↑ 23	↑ 38
TFIT16300632	7.03	↓ -1	↑ 21	NA
TES UVR				
TUVT06170419	1.28	↓ -4	↓ -30	↓ -87
TUVT10100321	2.23	↑ 3	→ 0	↓ -18
TUVT17230223	2.52	↓ -3	↓ -13	↓ -5
TUVT11170327	3.12	↓ -8	↓ -1	NA
TUVT20250333	3.51	↓ -15	↓ -20	↑ 21
TUVT20040435	3.53	↓ -15	↓ -19	↑ 16
Referencias a 10 años				
Desarrollados				
Estados Unidos	2.90	↓ -3	↓ -7	↑ 69
Reino Unido	1.28	↓ -4	↓ -13	↑ 21
Alemania	0.39	↓ -2	↓ -17	↑ 8
Francia	0.70	→ 0	↓ -8	↓ -3
España	1.44	↓ -2	↑ 16	↓ -12
Italia	2.42	↑ 23	↑ 89	↑ 46
Grecia	4.47	↑ 10	↑ 63	↓ -157
Japón	0.05	↑ 1	↑ 1	→ 0
Emergentes				
China	3.63	↑ 1	→ 0	↑ 2
Rusia	7.34	↑ 4	↑ 8	↓ -21
India	7.85	↑ 5	↑ 11	↑ 123
Brasil	11.46	↑ 41	↑ 162	↑ 66
Chile	4.55	→ 0	→ 0	↑ 56
México	7.83	↑ 19	↑ 35	↑ 53
Perú	5.68	↑ 5	↑ 49	↑ 4

Monedas y materias primas



Cotización Indirecta	Cierre	Var. Semanal	Var. Mensual	Var. 12 meses
Euro (EURUSD)	1.17	↑ 0.1%	↓ -2.8%	↑ 4.0%
Libra esterlina (GBPUSD)	1.33	↑ 0.3%	↓ -1.9%	↑ 3.6%
Dólar australiano (AUDUSD)	0.76	↑ 0.3%	↑ 1.1%	↑ 2.7%
Dólar neozelandés (NZDUSD)	0.70	↑ 1.0%	↓ -0.3%	↓ -1.0%

Cotización Directa	Cierre	Var. Semanal	Var. Mensual	Var. 12 meses
Yen japonés (USDJPY)	109.52	↓ -0.1%	↑ 0.3%	↑ 1.7%
Dólar canadiense (USDCAD)	1.30	↑ 0.1%	↓ -0.8%	↑ 4.3%
Corona noruega (USDNOK)	8.19	↓ -0.2%	↓ -1.2%	↑ 3.2%
Franco suizo (USDCHF)	0.99	↑ 0.3%	↑ 0.8%	↓ -1.7%
Yuan chino (USDCNH)	6.41	↓ -0.4%	↓ -1.2%	↑ 5.2%

LATAM	Cierre	Var. Semanal	Var. Mensual	Var. 12 meses
Peso chileno (USDCLP)	631.20	↓ -1.2%	↓ -2.7%	↑ 6.5%
Peso mexicano (USDMXN)	19.93	↓ -1.9%	↓ -4.9%	↓ -6.4%
Real brasileño (USDBRL)	3.76	↓ -2.9%	↓ -6.8%	↓ -13.6%
Peso peruano (USDPEN)	3.27	↓ -0.1%	↓ -0.6%	↑ 0.0%
Peso argentino (USDARS)	24.98	↓ -1.6%	↓ -17.8%	↓ -35.7%

Colombia	Cierre	Var. Semanal	Var. Mensual	Var. 12 meses
Dólar (USDCOP)	2866.66	↑ 0.4%	↓ -2.3%	↑ 0.9%
Euro (EURCOP)	3342.00	↑ 0.5%	↑ 1.0%	↓ -2.9%
Libra (GBPCOP)	3827.62	↓ 0.0%	↓ -0.4%	↓ -2.6%
Yen (JPYCOP)	26.18	↑ 0.5%	↓ -2.6%	↓ -0.7%

Índices	Cierre	Var. Semanal	Var. Mensual	Var. 12 meses
DXY	94.22	↓ 0.0%	↑ 1.9%	↓ -3.1%
LACI	58.17	↓ -1.8%	↓ -6.2%	↓ -10.1%

Materias Primas	Cierre (USD)	Var. Semanal	Var. Mensual	Var. 12 meses
Oro	1293.84	↓ -0.6%	↓ -0.8%	↑ 2.2%
Plata	16.41	↓ -0.6%	↑ 1.5%	↓ -5.1%
Cobre	309.00	↑ 0.7%	↑ 2.5%	↑ 19.4%
Níquel	15200.00	↑ 2.4%	↑ 11.7%	↑ 72.1%
Café	122.75	↑ 2.0%	↓ -1.6%	↓ -13.2%
Azúcar	12.52	↑ 0.5%	↑ 7.1%	↓ -17.0%
Maíz	391.50	↓ -3.6%	↓ -3.5%	↓ -4.6%
Petróleo WTI	65.61	↓ -3.3%	↓ -2.4%	↑ 35.7%
Petróleo Brent	76.60	↑ 0.2%	↑ 4.7%	↑ 51.3%

Calendario económico de la próxima semana

ESTADOS UNIDOS						
Publicación	Día	Fecha	Mes	Esperado	Previo	
Pedidos de fábrica EEUU	Lu	04/06/2018	Apr	-0.50	1.60	
Órdenes bienes duraderos EEUU	Lu	04/06/2018	Apr F	0.00	-1.70	
Markit PMI Composite EEUU	Ma	05/06/2018	May F		55.70	

EUROZONA, REINO UNIDO Y JAPÓN						
Publicación	Día	Fecha	Mes	Esperado	Previo	
Confianza del inversor Sentix Eurozona	Lu	04/06/2018	Jun	18.45	19.20	
IPP YoY Eurozona	Lu	04/06/2018	Apr	2.35	2.10	
Ventas al por menor YoY Eurozona	Ma	05/06/2018	Apr	1.90	0.80	
PIB SA YoY Eurozona	Ju	07/06/2018	1Q F	2.50	2.50	

EMERGENTES						
Publicación	Día	Fecha	Mes	Esperado	Previo	
Composite PMI de China Caixin China	Lu	04/06/2018	May		52.30	
Producción industrial YoY Brasil	Ma	05/06/2018	Apr	7.80	1.30	
Exportaciones YoY China	Vi	08/06/2018	May	11.10	12.90	
Importaciones YoY China	Vi	08/06/2018	May	19.60	21.50	
IPC YoY China	Vi	08/06/2018	May	1.90	1.80	

COLOMBIA						
Publicación	Día	Fecha	Mes	Esperado	Previo	
IPC YoY Colombia	Ma	05/06/2018	May	3.19	3.13	
IPC (MoM) Colombia	Ma	05/06/2018	May	0.29	0.46	
IPC central YoY Colombia	Ma	05/06/2018	May		3.80	

Para mayor información: estrategia.analisis@fiducoldex.com.co

Ludwig Cubillos V.
 Director de Estrategia de Inversiones
 Tel. (+51) 3275500 - ext. 1242

Andrés Naveros S.
 Profesional de Estrategia y Análisis Económico
 Tel. (+51) 3275500 - ext. 1349

Disclaimer:

Los datos e información aquí plasmados no deberán interpretarse como una asesoría, recomendación o sugerencia de parte nuestra para la toma de decisiones de inversión o la realización de cualquier tipo de transacciones o negocios, razón por la cual el uso de la información suministrada es de exclusiva responsabilidad del usuario. Los valores, tasas de interés y demás datos que allí se encuentren son puramente informativos, y no constituyen una oferta ni una demanda en firme para la realización de transacciones.