

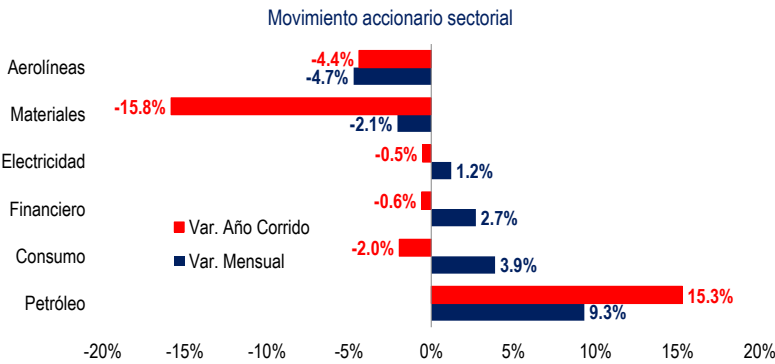
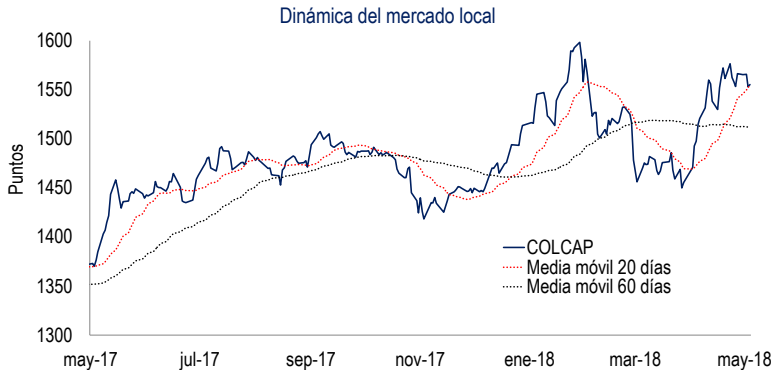


Noticias y datos clave de última semana

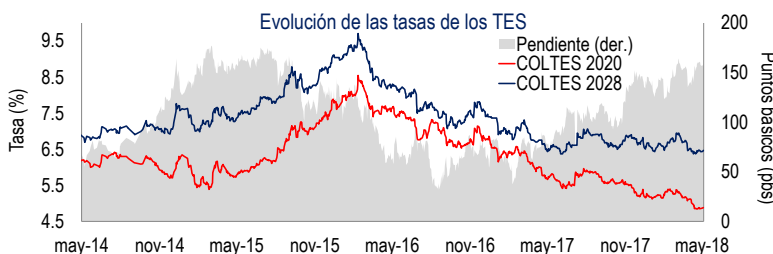
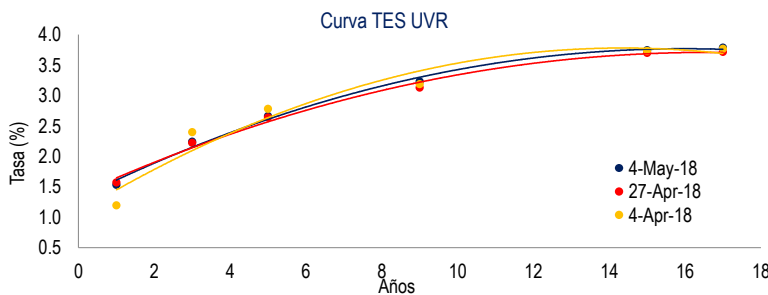
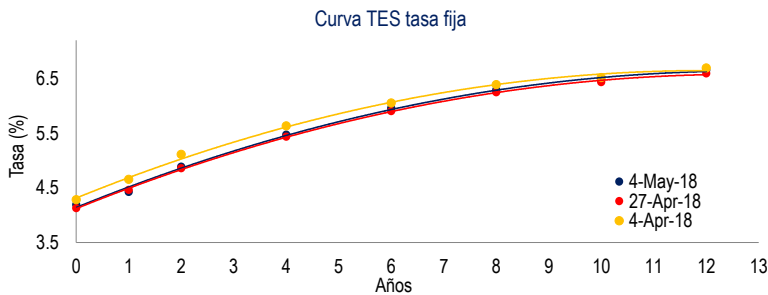
	<ul style="list-style-type: none"> • La inflación del PCE en EEUU se ubicó en 2% YoY en marzo, en línea con lo esperado por el mercado y por primera vez en la meta oficial desde febrero de 2017. La inflación núcleo, por su parte, alcanzó el 1.9% YoY, representando su mayor lectura desde 2012. • El índice PMI manufacturero en China en el mes de abril se ubicó en 51.4 puntos, levemente superior al nivel promedio anotado en 1T18 de 51 puntos. En cuanto al PMI no manufacturero, este aumentó a 54.8 puntos, su máxima lectura en 3 meses. • Cinco analistas consultados por Reuters antes de la entrega de los reportes del Instituto Americano del Petróleo (API, por su sigla en inglés) el martes y de la Administración de Información de Energía (EIA, por su sigla en inglés) el miércoles, estimaron que los inventarios de crudo habrían crecido 1.3 millones de barriles en la semana que terminó el 27 de abril.
	<ul style="list-style-type: none"> • La confianza del consumidor del Conference Board en EEUU aumento a 128.6 puntos en abril, su mejor lectura desde diciembre de 2002. El resultado se caracterizó por un incremento de las expectativas de los consumidores a corto plazo y una mejora importante en la proporción de consumidores que creen que sus ingresos bajarán en los próximos meses. • La encuesta de Clima de los Negocios en Alemania (Encuesta IFO) se ubicó en 102.1 puntos en abril, su menor nivel en 15 meses. La encuesta de Expectativas Económicas, por su parte, se situó en 98.7 puntos, marcando su mínimo en 24 meses; mientras que la encuesta de Situación Económica Actual descendió a 105.7 puntos, siendo este el más bajo en 10 meses. • El índice nacional de precios al consumidor en México subió un 4.69% en la quincena, frente al 4.90% de la segunda mitad de marzo y por debajo del 4.77% pronosticado por 11 especialistas en un sondeo previo de Reuters.
	<ul style="list-style-type: none"> • La Reserva Federal (Fed) mantuvo estable sus tasas de interés y minimizó una reciente desaceleración de la economía y el empleo, argumentando que la actividad se ha expandido a un ritmo moderado y el crecimiento del empleo ha sido fuerte en promedio en los meses recientes. El Banco Central actualmente pronostica otras dos alzas del tipo este año, pero un número creciente de funcionarios ve otras tres como posibles, según la agencia Reuters. Los inversores esperan en su gran mayoría un aumento de la tasa en la próxima reunión de política monetaria de la Fed del 13 de junio. • Los inventarios de petróleo en EEUU mostraron un incremento de 6.2 millones de barriles la semana pasada (terminada el 27 de abril), sorprendiendo considerablemente al promedio del mercado que esperaba una caída de 1.2 millones de barriles. Los inventarios de gasolina, por su parte, aumentaron en 1.1 millones de barriles, su mayor subida en 9 semanas. • El crecimiento económico en la Eurozona se desaceleró en 1T18, mostrando un incremento 2.5% YoY, su menor expansión en 3 trimestres. Los resultados confirman la desaceleración que anticipaban indicadores adelantados como el PMI e índices de confianza como el Sentix.
	<ul style="list-style-type: none"> • El déficit comercial en EEUU se redujo 15.2% YoY en marzo, ubicándose en 49 mil millones de dólares, su nivel más bajo desde septiembre. Así, el indicador se alejó de su máximo de 57.7 mil millones de dólares anotado en febrero, cuando marcó su lectura más alta desde octubre de 2008. • La inflación en la Eurozona sorprendió a la baja y se situó en 1.2% YoY en abril, en contraste con el 1.3% YoY esperado por el mercado. La inflación núcleo, por su parte, descendió considerablemente hasta 0.7% YoY en el mes, representando su lectura más baja desde marzo de 2017. De esta forma, la debilidad de la inflación pondrá en aprietos al BCE en su discusión con respecto a terminar su programa de compra de activos, discusión que el mercado anticipa se dará en septiembre. • Uno de los codirectores de BanRep, José Antonio Ocampo, sugirió el jueves que la tasa de interés del organismo podría bajar nuevamente si la inflación continúa desacelerándose más de lo esperado, según información de Reuters. Adicionalmente, Ocampo argumentó que no le sorprendería una expansión de la economía de 3%, superior a la proyección oficial del banco y del gobierno de un 2.7%.
	<ul style="list-style-type: none"> • La creación de empleo en Estados Unidos subió menos de lo previsto en abril y la tasa de desocupación cayó a un mínimo de cerca de 17 años y medio del 3.9% debido a que algunos estadounidenses salieron de la fuerza laboral, según información de Reuters. Las nóminas no agrícolas subieron en 164.000 empleos el mes pasado, dijo el viernes el Departamento del Trabajo. El dato de marzo fue revisado al alza para mostrar que las nóminas aumentaron en 135.000 en vez de las 103.000 informadas originalmente. Economistas consultados en un sondeo de Reuters proyectaban que las nóminas subieran en 192.000 en abril y que la tasa de desempleo bajara a 4%. El esperado reporte de empleo también mostró que los salarios subieron apenas el mes pasado, lo que podría aliviar preocupaciones de que las presiones inflacionarias estén aumentando rápidamente, algo que probablemente mantendrá a la Reserva Federal en una vía gradual de endurecimiento monetario. Aunque el clima frío de marzo y abril probablemente contuvo el crecimiento del empleo, las contrataciones se están moderando en la medida en que el mercado laboral alcanza el empleo pleno. Ha habido un incremento en los reportes de empleadores, especialmente en los sectores de construcción y manufacturas, que tienen problemas para encontrar a trabajadores calificados. La caída de dos décimas porcentuales de la tasa de desempleo desde un 4.1% en marzo la llevó a un nivel no visto desde diciembre de 2000 y a muy poco del pronóstico de la Fed de 3.8% para fines de año. Fue la primera vez en seis meses que la tasa de desempleo cayó.

Mercado de renta variable



Colombia	Cierre*	Var. Semanal	Var. Mensual	Var. 12 meses
COLEQTY	1060	↓ -0.80%	↑ 3.35%	↑ 12.64%
COLSC	901	↑ 0.00%	↑ 0.48%	↓ -8.26%
COLIR	997	↓ -0.86%	↑ 3.36%	↑ 13.55%
COLCAP	1555	↓ -0.72%	↑ 3.85%	↑ 12.97%
Estados Unidos				
DOW JONES	24326	↑ 0.06%	↑ 0.25%	↑ 16.11%
S&P 500	2666	↓ -0.16%	↑ 0.79%	↑ 11.55%
NASDAQ 100	6775	↑ 1.79%	↑ 3.28%	↑ 20.42%
Europa				
EUROSTOXX 50	3551	↑ 0.90%	↑ 6.29%	↓ -2.13%
DAX	12820	↑ 1.90%	↑ 7.21%	↑ 1.36%
FTSE 100	7567	↑ 0.87%	↑ 7.58%	↑ 4.40%
CAC	5516	↑ 0.60%	↑ 7.28%	↑ 2.67%
IBEX	10104	↑ 1.80%	↑ 6.21%	↓ -8.25%
FTSE MIB	24335	↑ 1.70%	↑ 8.43%	↑ 14.95%
Asia				
SHANGHAI	3091	↑ 0.29%	↓ -1.28%	↓ -1.16%
NIKKEI	22473	↑ 0.02%	↑ 5.41%	↑ 15.57%
KOSPI	2461	↓ -1.24%	↑ 2.21%	↑ 9.82%
HANG SENG	29927	↓ -1.17%	↑ 1.38%	↑ 21.24%
LATAM				
IBOVESPA	83541	↓ -3.36%	↓ -0.97%	↑ 28.80%
MEX IPC	46860	↓ -2.95%	↓ -1.26%	↓ -4.36%
CHILE SLCT	5645	↓ -0.81%	↑ 1.84%	↑ 16.30%
S&P/BVL PERÚ	21182	↓ -1.07%	↑ 0.80%	↑ 35.82%
ARG Merval	28865	↓ -3.81%	↓ -7.84%	↑ 37.55%
Agregados				
S&P MILA	755	↓ -3.32%	↓ -1.36%	↑ 26.62%
MSCI GLOBAL	505	↓ -1.23%	↑ 0.24%	↑ 10.50%
MSCI DESARROLLADOS	2071	↓ -1.18%	↑ 0.49%	↑ 9.80%
MSCI EMERGENTES	1138	↓ -1.60%	↓ -1.54%	↑ 16.10%

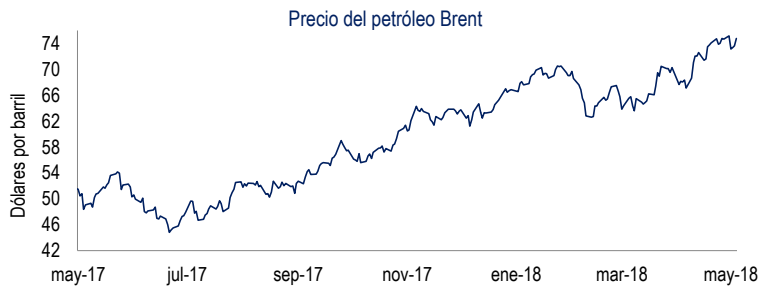
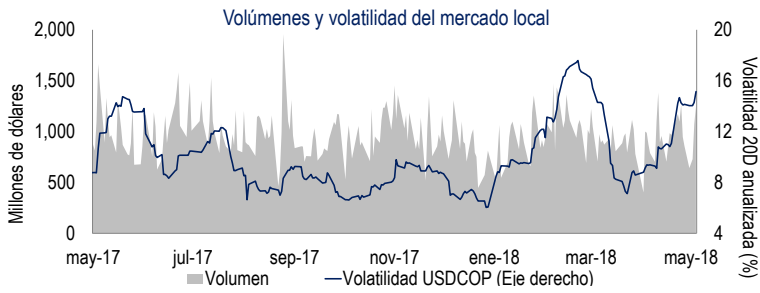
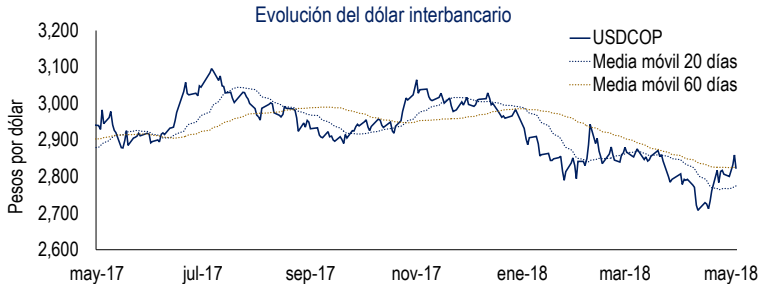
*Puntos



Mercado de renta fija

TES tasa fija	Cierre (%)	Var. Semanal	Var. Mensual	Var. 12 meses
TFIT06211118	4.19	↑ 6	↓ -9	↓ -123
TFIT06110919	4.42	↓ -4	↓ -23	↓ -121
TFIT15240720	4.89	↑ 3	↓ -23	↓ -86
TFIT10040522	5.47	↑ 4	↓ -16	↓ -41
TFIT16240724	5.96	↑ 5	↓ -9	↓ -11
TFIT15260826	6.29	↑ 4	↓ -9	↑ 5
TFIT16280428	6.47	↑ 4	↓ -4	↓ -4
TFIT16180930	6.65	↑ 6	↓ -4	↑ 13
TFIT16300632	6.86	↑ 4	↓ -5	NA
TES UVR				
TUVT06170419	1.53	↓ -4	↑ 34	↓ -94
TUVT10100321	2.24	↑ 2	↓ -16	↓ -41
TUVT17230223	2.66	↑ 2	↓ -12	↓ -7
TUVT11170327	3.23	↑ 10	↑ 4	NA
TUVT20250333	3.74	↑ 4	↑ 1	↑ 20
TUVT20040435	3.79	↑ 7	↑ 2	↑ 19
Referencias a 10 años				
Desarrollados				
Estados Unidos	2.95	↓ -1	↑ 15	↑ 60
Reino Unido	1.40	↓ -5	↑ 3	↑ 28
Alemania	0.54	↓ -3	↑ 4	↑ 15
Francia	0.78	↓ -1	↑ 6	↓ -4
España	1.30	↑ 4	↑ 13	↓ -30
Italia	1.54	↑ 5	↑ 5	↓ -42
Grecia	4.10	↑ 20	↑ 3	↓ -179
Japón	0.05	↓ -1	↑ 1	↑ 2
Emergentes				
China	3.63	↓ -1	↓ -10	↑ 6
Rusia	7.33	↑ 7	↑ 30	↓ -34
India	7.73	↓ -2	↑ 44	↑ 77
Brasil	9.84	↑ 5	↑ 9	↓ -42
Chile	4.55	0	0	↑ 61
México	7.56	↑ 9	↑ 29	↑ 32
Perú	5.24	↑ 2	↑ 42	↓ -45

Monedas y materias primas



Cotización Indirecta	Cierre	Var. Semanal	Var. Mensual	Var. 12 meses
Euro (EURUSD)	1.20	↓ -1.4%	↓ -2.6%	↑ 8.9%
Libra esterlina (GBPUSD)	1.35	↓ -1.7%	↓ -3.8%	↑ 4.8%
Dólar australiano (AUDUSD)	0.75	↓ -0.6%	↓ -2.3%	↑ 1.7%
Dólar neozelandés (NZDUSD)	0.70	↓ -0.9%	↓ -3.9%	↑ 2.2%

Cotización Directa	Cierre	Var. Semanal	Var. Mensual	Var. 12 meses
Yen japonés (USDJPY)	109.11	↓ -0.1%	↓ -2.1%	↑ 3.1%
Dólar canadiense (USDCAD)	1.28	↓ -0.2%	↓ -0.6%	↑ 7.0%
Corona noruega (USDNOK)	8.05	↓ -1.1%	↓ -2.8%	↑ 7.7%
Franco suizo (USDCHE)	1.00	↓ -1.3%	↓ -4.0%	↓ -1.4%
Yuan chino (USDCNH)	6.35	↓ -0.6%	↓ -1.1%	↑ 8.5%

LATAM	Cierre	Var. Semanal	Var. Mensual	Var. 12 meses
Peso chileno (USDCPL)	621.70	↓ -2.2%	↓ -2.9%	↑ 8.7%
Peso mexicano (USDMXN)	19.19	↓ -3.0%	↓ -5.7%	↓ -0.7%
Real brasileño (USDBRL)	3.52	↓ -1.8%	↓ -5.4%	↓ -9.5%
Peso peruano (USDPEN)	3.27	↓ -1.0%	↓ -1.4%	↓ 0.4%
Peso argentino (USDARS)	21.86	↓ -6.1%	↓ -7.7%	↓ -30.0%

Colombia	Cierre	Var. Semanal	Var. Mensual	Var. 12 meses
Dólar (USDCOP)	2822.93	↓ -0.6%	↓ -1.0%	↑ 5.5%
Euro (EURCOP)	3392.00	↑ 0.2%	↑ 1.2%	↓ -3.7%
Libra (GBP COP)	3821.93	↑ 1.2%	↑ 2.9%	↑ 0.9%
Yen (JPYCOP)	25.86	↓ -0.5%	↑ 1.2%	↑ 2.5%

Índices	Cierre	Var. Semanal	Var. Mensual	Var. 12 meses
DXY	92.57	↑ 1.1%	↑ 2.7%	↓ -6.3%
LACI	61.16	↓ -2.6%	↓ -5.1%	↓ -5.4%

Materias Primas	Cierre (USD)	Var. Semanal	Var. Mensual	Var. 12 meses
Oro	1314.66	↓ -0.7%	↓ -1.4%	↑ 7.0%
Plata	16.50	↓ -0.1%	↑ 1.1%	↑ 1.1%
Cobre	308.20	↑ 1.2%	↑ 2.4%	↑ 22.7%
Níquel	13985.00	↑ 0.0%	↑ 7.1%	↑ 55.2%
Café	122.60	↑ 0.2%	↑ 3.1%	↓ -17.5%
Azúcar	11.51	↓ -0.1%	↓ -7.4%	↓ -29.3%
Maíz	406.00	↑ 1.9%	↑ 4.2%	↓ -0.1%
Petróleo WTI	69.64	↑ 2.3%	↑ 9.9%	↑ 53.0%
Petróleo Brent	74.74	↑ 0.1%	↑ 9.9%	↑ 54.5%

Calendario económico de la próxima semana

ESTADOS UNIDOS						
Publicación	Día	Fecha	Mes	Esperado	Previo	
IPC YoY EEUU	Ju	5/10/2018	Apr	2.50	2.40	
IPC sin alimentos y energía YoY EEUU	Ju	5/10/2018	Apr	2.20	2.10	
Índice de confianza del consumidor de la Universidad de Michigan EEUU	Vi	5/11/2018	May P	98.30	98.80	
EUROZONA, REINO UNIDO Y JAPÓN						
Publicación	Día	Fecha	Mes	Esperado	Previo	
Confianza del inversor Sentix Eurozona	Lu	5/7/2018	May	21.00	19.60	
Producción industrial SA MoM Alemania	Ma	5/8/2018	Mar	0.80	-1.60	
Producción industrial YoY Francia	Mi	5/9/2018	Mar	2.80	4.00	
Producción industrial YoY UK	Ju	5/10/2018	Mar	3.10	2.20	
Reunión del política monetaria del BoE UK	Ju	5/10/2018	May 10	0.50	0.50	
BOE Objetivo de compra de activo UK	Ju	5/10/2018	May	435.00	435.00	
EMERGENTES						
Publicación	Día	Fecha	Mes	Esperado	Previo	
Importaciones YoY China	Ma	5/8/2018	Apr	16.00	14.40	
Exportaciones YoY China	Ma	5/8/2018	Apr	7.00	-2.70	
IPC YoY China	Mi	5/9/2018	Apr	1.90	2.10	
IBGE inflación IPCA YoY Brasil	Ju	5/10/2018	Apr	2.82	2.68	
COLOMBIA						
Publicación	Día	Fecha	Mes	Esperado	Previo	
Ventas al por menor YoY Colombia	Vi	5/11/2018	Mar		5.00	
Balanza comercial Colombia	Vi	5/11/2018	Mar		-548.40	
Importaciones CIF total Colombia	Vi	5/11/2018	Mar		3650.60	
Producción industrial YoY Colombia	Vi	5/11/2018	Mar		1.50	
Pagos de obras civiles YoY Colombia	Vi	5/11/2018	1Q			

Para mayor información: estrategia.analisis@fiducoldex.com.co

Ludwig Cubillos V.
 Director de Estrategia de Inversiones
 Tel. (+51) 3275500 - ext. 1242

Andrés Naveros S.
 Profesional de Estrategia y Análisis Económico
 Tel. (+51) 3275500 - ext. 1349

Disclaimer:

Los datos e información aquí plasmados no deberán interpretarse como una asesoría, recomendación o sugerencia de parte nuestra para la toma de decisiones de inversión o la realización de cualquier tipo de transacciones o negocios, razón por la cual el uso de la información suministrada es de exclusiva responsabilidad del usuario. Los valores, tasas de interés y demás datos que allí se encuentren son puramente informativos, y no constituyen una oferta ni una demanda en firme para la realización de transacciones.