




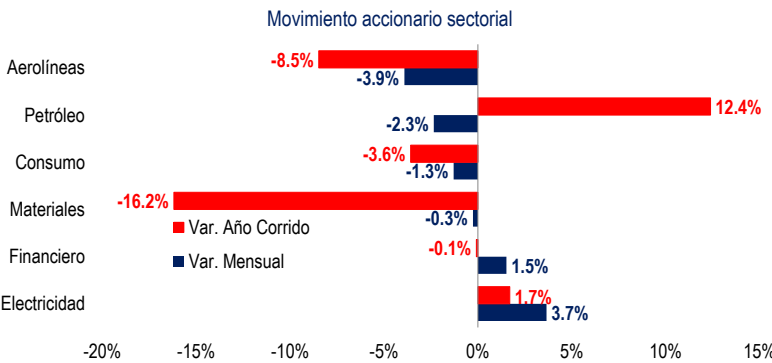
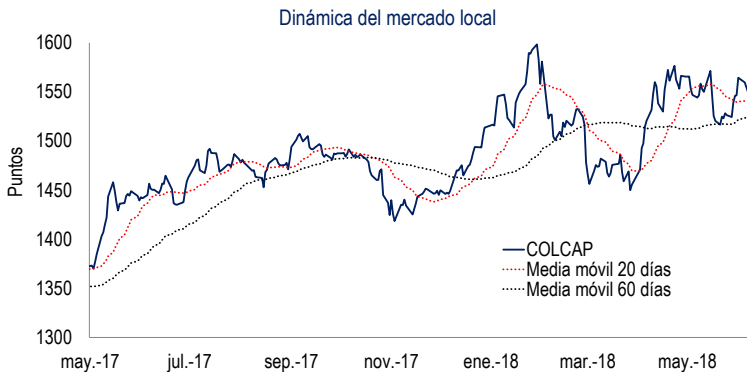


Noticias y datos clave de última semana

	<ul style="list-style-type: none"> ● El presidente Trump habría vuelto a confirmar su cumbre con Kim Jong, tres días después de que cancelara abruptamente la histórica reunión en una carta al líder norcoreano. El Departamento de Estado confirmó anteriormente informes de que una delegación de EEUU se reúne con funcionarios norcoreanos para prepararse para la cumbre, fijada para el 12 de junio en Singapur. ● La tasa de desempleo en Japón se mantuvo en 2.5% en marzo, su segunda lectura más baja desde 1993. ● Goldman Sachs mantiene su optimismo sobre el petróleo y sostiene que el descenso reciente es temporal, según información de Bloomberg. El plan de Arabia Saudita y Rusia por impulsar la producción después de más de un año de recortes, apunta a unos suministros ajustados en la actualidad y no afectaría en mayor medida al precio del crudo. Incluso si las naciones aumentan la producción en 1 millón de barriles por día, eso solo compensaría la disminución involuntaria de la producción, según el banco de inversión que considera que las perspectivas para el hidrocarburo siguen siendo alcista.
	<ul style="list-style-type: none"> ● El índice de PMI compuesto en EEUU, que integra las actividades manufactureras y de servicios, se situó en 56.6 puntos en mayo, su mayor lectura en más de 3 años. ● El índice PMI compuesto en la Eurozona alcanzó 54.1 puntos en mayo, su menor nivel en 18 meses. Por otra parte, las ventas minoristas aumentaron 1.7% YoY en el mes, relativamente en línea con el 1.6% que anotó en 1T18. ● La cosecha colombiana de café creció un 32% YoY en mayo de 2018, situándose en 1.18 millones de sacos de 60 kilos. Este comportamiento se asoció a una mejor floración de las plantaciones en las zonas de producción, mientras que las exportaciones se incrementaron un 15 por ciento, informó el martes la Federación Nacional de Cafeteros.
	<ul style="list-style-type: none"> ● Los inventarios de petróleo en EEUU reportados por la Administración de Información Energética (EIA) mostraron un inesperado incremento de 2 millones de barriles la semana pasada (terminada el 1 de junio), sorprendiendo al promedio del mercado que anticipaba una reducción 2.1 millones de barriles. Adicionalmente, el dato contrasta con el reporte del Instituto Americano de Petróleo (API), que sugería una caída de 2 millones de barriles. ● La inflación anual en Colombia se situó en 3.16% YoY en mayo, ligeramente superior al dato registrado en abril de 3.13% YoY, aunque por debajo de las expectativas del mercado (3.18%). A nivel mensual, la variación fue del 0.25% MoM, superior al 0.23% MoM anotado en mayo de 2017. En cuanto a la inflación anual sin alimentos o básica tuvo un leve aumento a 3.85% YoY pero se mantuvo dentro del rango de tolerancia del Banco de la República (2% a 4%). Por otro lado, el rubro de bienes regulados (energía eléctrica, acueducto, combustibles, entre otros) es el que genera la mayor preocupación ya que subió a 5,79%. Con estos resultados esperamos que la inflación finalice 2018 cerca de 3.3%.
	<ul style="list-style-type: none"> ● El crecimiento en la Eurozona, en su lectura final, se situó en 2.5% YoY en 1T18, su dinámica más débil en los últimos 3 trimestres. Esta desaceleración estaría asociada a una caída en las exportaciones del bloque, pese a un relativo fortalecimiento del consumo de hogares. ● Las peticiones iniciales por subsidio por desempleo en EEUU se ubicaron en 222 mil la semana pasada (terminada el primero de enero), su menor lectura en 4 semanas. Así, las solicitudes completaron 170 semanas consecutivas por debajo de 300 mil, una racha que no se observaba desde la década del 1970, lo cual se asocia a un mercado laboral sólido. ● El Banco de Brasil ofreció 40.000 contratos adicionales de swaps FX para reducir la presión sobre el tipo de cambio, la segunda vez esta semana en que ha rebasado su oferta habitual de 15.000 contratos diarios, según informó Bloomberg.
	<ul style="list-style-type: none"> ● China mantuvo un sólido crecimiento de las exportaciones en mayo, de un 12,6 por ciento, ligeramente más lento que en abril pero un dato que aún brinda buenas noticias para las autoridades que enfrentan unas duras negociaciones comerciales con Estados Unidos. ● Las importaciones también se fortalecieron más que lo previsto en mayo y a su ritmo más rápido desde enero. Los datos vienen en momentos en que China prometió a sus socios comerciales, incluido Estados Unidos, que tomará medidas para aumentar las importaciones. Las importaciones crecieron un 26 por ciento en mayo, ● Las exportaciones de China a Estados Unidos subieron un 13,6 por ciento en los primeros cinco meses del 2018 respecto al mismo lapso del año anterior, en comparación con un aumento del 13,8 por ciento en enero-abril. Sus importaciones desde Estados Unidos ganaron un 11,9 por ciento en el mismo período.

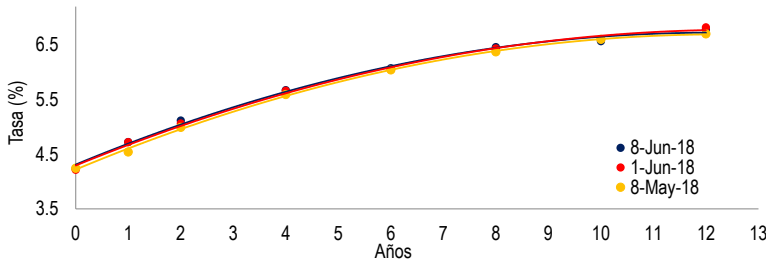
Mercado de renta variable



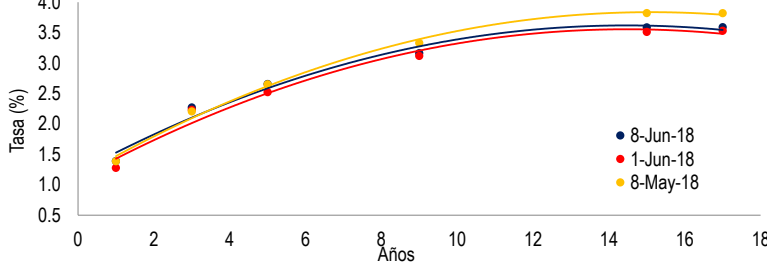
País	Cierre*	Var. Semanal	Var. Mensual	Var. 12 meses
Colombia				
COLEQTY	1056	↓ -1.03%	↑ 0.17%	↑ 6.80%
COLSC	880	↑ 0.36%	↓ -2.65%	↓ -9.16%
COLIR	991	↓ -1.07%	↑ 0.00%	↑ 7.13%
COLCAP	1546	↓ -1.15%	↑ 0.00%	↑ 6.63%
Estados Unidos				
DOW JONES	25312	↑ 2.75%	↑ 3.91%	↑ 19.49%
S&P 500	2772	↑ 1.35%	↑ 3.73%	↑ 13.88%
NASDAQ 100	7151	↑ 0.95%	↑ 4.93%	↑ 21.51%
Europa				
EUROSTOXX 50	3447	↓ -0.18%	↓ -3.11%	↓ -3.27%
DAX	12767	↑ 0.33%	↓ -1.13%	↑ 0.42%
FTSE 100	7681	↓ -0.27%	↑ 1.52%	↑ 3.10%
CAC	5450	↓ -0.28%	↓ -1.30%	↑ 3.53%
IBEX	9746	↑ 1.18%	↓ -4.15%	↓ -11.02%
FTSE MIB	21356	↓ -3.41%	↓ -11.54%	↑ 1.49%
Asia				
SHANGHAI	3067	↓ -0.26%	↓ -2.98%	↓ -2.64%
NIKKEI	22695	↑ 2.36%	↑ 0.83%	↑ 13.99%
KOSPI	2452	↑ 0.52%	↑ 0.07%	↑ 3.72%
HANG SENG	30958	↑ 1.53%	↑ 1.83%	↑ 18.78%
LATAM				
IBOVESPA	72214	↓ -6.51%	↓ -12.95%	↑ 15.07%
MEX IPC	45634	↑ 1.38%	↓ -2.32%	↓ -7.03%
CHILE SLCT	5482	↑ 0.20%	↓ -2.88%	↑ 12.81%
S&P/BVL PERÚ	21216	↑ 0.94%	↑ 0.37%	↑ 31.34%
ARG MERVAL	31318	↑ 10.13%	↑ 19.19%	↑ 42.82%
Agregados				
S&P MILA	740	↑ 0.83%	↓ -0.21%	↑ 19.72%
MSCI GLOBAL	520	↑ 1.39%	↑ 1.86%	↑ 11.28%
MSCI DESARROLLADOS	2138	↑ 1.35%	↑ 2.03%	↑ 11.09%
MSCI EMERGENTES	1150	↑ 1.72%	↑ 0.61%	↑ 12.82%

*Puntos

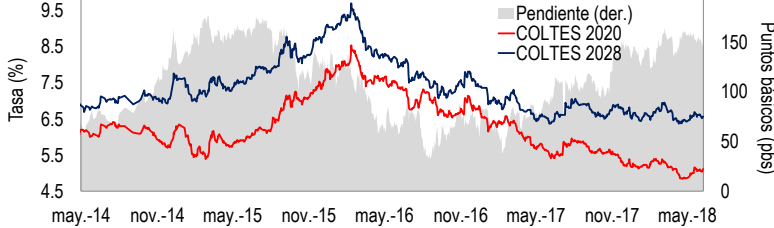
Curva TES tasa fija



Curva TES UVR



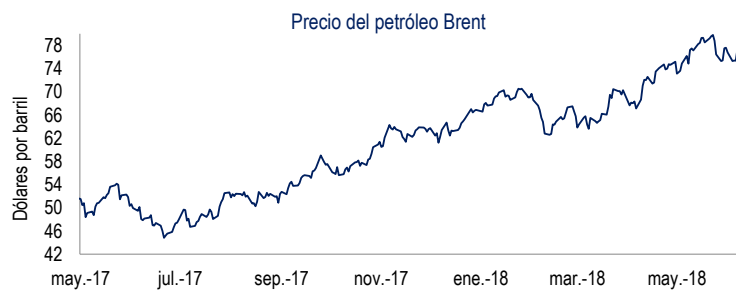
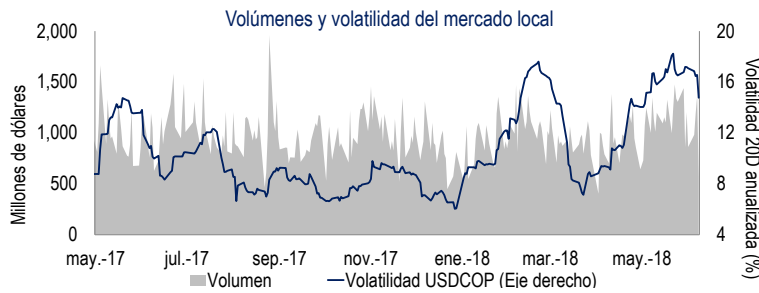
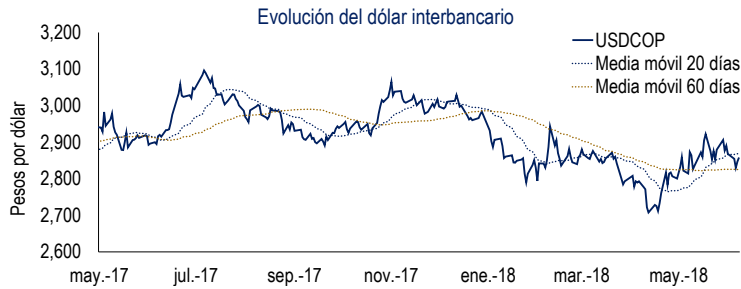
Evolución de las tasas de los TES



Mercado de renta fija

TES tasa fija	Cierre (%)	Var. Semanal	Var. Mensual	Var. 12 meses
TFIT06211118	4.23	↑ 2	↓ -1	↓ -82
TFIT06110919	4.72	→ 0	↑ 18	↓ -66
TFIT15240720	5.12	↑ 5	↑ 13	↓ -42
TFIT10040522	5.67	↑ 1	↑ 8	↓ -10
TFIT16240724	6.07	↑ 2	↑ 3	↑ 17
TFIT15260826	6.46	↑ 3	↑ 9	↑ 24
TFIT16280428	6.57	↓ -4	↓ -4	↑ 15
TFIT16180930	6.78	↓ -4	↑ 8	↑ 35
TFIT16300632	7.03	→ 0	↑ 4	NA
TES UVR				
TUVT06170419	1.39	↑ 11	→ 0	↓ -95
TUVT10100321	2.27	↑ 4	↑ 6	↓ -24
TUVT17230223	2.65	↑ 13	→ 0	→ 0
TUVT11170327	3.16	↑ 5	↓ -17	NA
TUVT20250333	3.59	↑ 8	↓ -24	↑ 37
TUVT20040435	3.59	↑ 6	↓ -23	↑ 27
Referencias a 10 años				
Desarrollados				
Estados Unidos	2.93	↑ 2	↓ -5	↑ 74
Reino Unido	1.39	↑ 11	↓ -6	↑ 36
Alemania	0.45	↑ 6	↓ -11	↑ 19
Francia	0.81	↑ 11	↑ 1	↑ 17
España	1.47	↑ 3	↑ 15	↓ -1
Italia	2.79	↑ 37	↑ 118	↑ 91
Grecia	4.65	↑ 18	↑ 47	↓ -135
Japón	0.05	→ 0	↓ -1	↓ -2
Emergentes				
China	3.65	↑ 1	↓ -4	↑ 1
Rusia	7.50	↑ 17	↑ 13	↓ -9
India	7.94	↑ 9	↑ 36	↑ 141
Brasil	12.10	↑ 69	↑ 209	↑ 124
Chile	4.55	→ 0	→ 0	↑ 59
México	7.85	↑ 2	↑ 12	↑ 75
Perú	5.63	↓ -4	↑ 26	↑ 2

Monedas y materias primas



Cotización Indirecta	Cierre	Var. Semanal	Var. Mensual	Var. 12 meses
Euro (EURUSD)	1.18	↑ 1.0%	↓ -0.8%	↑ 5.0%
Libra esterlina (GBPUSD)	1.34	↑ 0.4%	↓ -1.1%	↑ 3.5%
Dólar australiano (AUDUSD)	0.76	↑ 0.4%	↑ 2.0%	↑ 0.7%
Dólar neozelandés (NZDUSD)	0.70	↑ 0.8%	↑ 1.0%	↓ -2.5%

Cotización Directa	Cierre	Var. Semanal	Var. Mensual	Var. 12 meses
Yen japonés (USDJPY)	109.53	↑ 0.0%	↓ -0.4%	↑ 0.4%
Dólar canadiense (USDCAD)	1.30	↓ 0.0%	↓ 0.0%	↑ 4.2%
Corona noruega (USDNOK)	8.06	↑ 1.7%	↑ 1.1%	↑ 5.4%
Franco suizo (USDCHF)	0.99	↑ 0.1%	↑ 1.5%	↓ -2.0%
Yuan chino (USDCNH)	6.40	↑ 0.2%	↓ -0.5%	↑ 6.0%

LATAM	Cierre	Var. Semanal	Var. Mensual	Var. 12 meses
Peso chileno (USDCPL)	630.35	↑ 0.1%	↑ 0.7%	↑ 5.7%
Peso mexicano (USDMXN)	20.49	↓ -2.7%	↓ -4.5%	↓ -11.2%
Real brasileño (USDBRL)	3.74	↑ 0.7%	↓ -4.8%	↓ -12.8%
Peso peruano (USDPEN)	3.26	↑ 0.3%	↑ 0.8%	↑ 0.2%
Peso argentino (USDARS)	25.44	↓ -1.8%	↓ -11.6%	↓ -37.4%

Colombia	Cierre	Var. Semanal	Var. Mensual	Var. 12 meses
Dólar (USDCOP)	2858.29	↑ 0.3%	↑ 0.5%	↑ 2.1%
Euro (EURCOP)	3365.00	↓ -0.7%	↑ 1.0%	↓ -2.7%
Libra (GBPCOP)	3831.28	↓ -0.1%	↑ 1.5%	↓ -1.3%
Yen (JPYCOP)	26.10	↑ 0.4%	↑ 0.8%	↑ 1.7%

Índices	Cierre	Var. Semanal	Var. Mensual	Var. 12 meses
DXY	93.53	↓ -0.7%	↑ 0.4%	↓ -3.5%
LACI	57.64	↓ -0.9%	↓ -4.1%	↓ -11.5%

Materias Primas	Cierre (USD)	Var. Semanal	Var. Mensual	Var. 12 meses
Oro	1298.51	↑ 0.4%	↓ -1.2%	↑ 1.6%
Plata	16.75	↑ 2.0%	↑ 1.6%	↓ -4.0%
Cobre	330.10	↑ 6.5%	↑ 8.6%	↑ 26.5%
Níquel	15750.00	↑ 4.0%	↑ 13.0%	↑ 79.0%
Café	117.10	↓ -4.6%	↓ -2.1%	↓ -16.5%
Azúcar	12.21	↓ -2.5%	↑ 5.6%	↓ -18.8%
Maíz	376.75	↓ -3.8%	↓ -6.6%	↓ -10.7%
Petróleo WTI	65.54	↓ -0.4%	↓ -5.1%	↑ 43.6%
Petróleo Brent	76.50	↓ -0.4%	↑ 2.2%	↑ 59.8%

Calendario económico de la próxima semana

ESTADOS UNIDOS						
Publicación	Día	Fecha	Mes	Esperado	Previo	
Pedidos de fábrica EEUU	Lu	04/06/2018	Apr	-0.50	1.60	
Órdenes bienes duraderos EEUU	Lu	04/06/2018	Apr F	0.00	-1.70	
Markit PMI Composite EEUU	Ma	05/06/2018	May F		55.70	

EUROZONA, REINO UNIDO Y JAPÓN						
Publicación	Día	Fecha	Mes	Esperado	Previo	
Confianza del inversor Sentix Eurozona	Lu	04/06/2018	Jun	18.45	19.20	
IPP YoY Eurozona	Lu	04/06/2018	Apr	2.35	2.10	
Ventas al por menor YoY Eurozona	Ma	05/06/2018	Apr	1.90	0.80	
PIB SA YoY Eurozona	Ju	07/06/2018	1Q F	2.50	2.50	

EMERGENTES						
Publicación	Día	Fecha	Mes	Esperado	Previo	
Composite PMI de China Caixin China	Lu	04/06/2018	May		52.30	
Producción industrial YoY Brasil	Ma	05/06/2018	Apr	7.80	1.30	
Exportaciones YoY China	Vi	08/06/2018	May	11.10	12.90	
Importaciones YoY China	Vi	08/06/2018	May	19.60	21.50	
IPC YoY China	Vi	08/06/2018	May	1.90	1.80	

COLOMBIA						
Publicación	Día	Fecha	Mes	Esperado	Previo	
IPC YoY Colombia	Ma	05/06/2018	May	3.19	3.13	
IPC (MoM) Colombia	Ma	05/06/2018	May	0.29	0.46	
IPC central YoY Colombia	Ma	05/06/2018	May		3.80	

Para mayor información: estrategia.analisis@fiducoldex.com.co

Ludwig Cubillos V.
 Director de Estrategia de Inversiones
 Tel. (+51) 3275500 - ext. 1242

Andrés Naveros S.
 Profesional de Estrategia y Análisis Económico
 Tel. (+51) 3275500 - ext. 1349

Disclaimer:

Los datos e información aquí plasmados no deberán interpretarse como una asesoría, recomendación o sugerencia de parte nuestra para la toma de decisiones de inversión o la realización de cualquier tipo de transacciones o negocios, razón por la cual el uso de la información suministrada es de exclusiva responsabilidad del usuario. Los valores, tasas de interés y demás datos que allí se encuentren son puramente informativos, y no constituyen una oferta ni una demanda en firme para la realización de transacciones.