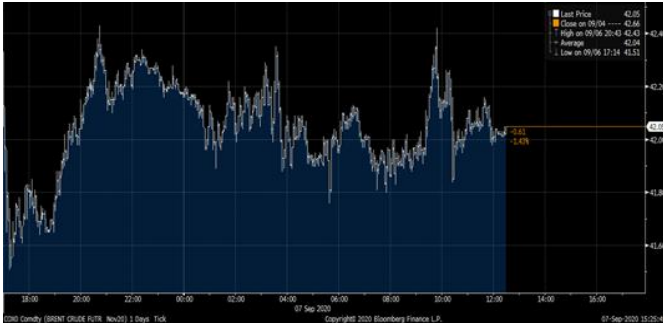


Noticias económicas

- En China, las exportaciones de agosto ajustaron un crecimiento anual de 9,5%, superando las expectativas de los analistas consultados por Bloomberg de 7,5% a/a y el reporte de julio de 7,2% a/a. El avance de las exportaciones se dio gracias a las mayores ventas externas de electrodomésticos y productos médicos, así como a la reactivación de la demanda de sus principales socios comerciales. En contraste, las compras externas de la potencia asiática sorprendieron a la baja reportando una caída anual de 2,1%, empeorando frente al retroceso de 1,4% a/a registrado en julio.
- En Reino Unido la tasa diaria de contagio por Covid19 llegó al nivel más alto no visto desde mayo. Así mismo, aumenta la preocupación en toda Europa donde se incrementa el número de rebrotes, siendo Francia uno de los países más afectados. Por otro lado, India se consolida como el nuevo epicentro mundial de la pandemia, superando a Brasil en número de contagios y reportando más de 90 mil casos por día. Finalmente, en EE. UU. se evidencia una estabilización en los casos, por lo que los Gobernadores instaron a los ciudadanos a ser cautelosos durante el fin de semana festivo para evitar nuevos rebrotes.
- El DANE publicó el pasado sábado la inflación correspondiente al mes de agosto, la cual ajustó una variación mensual de -0,01%, llevando a la inflación anual a ubicarse en 1,88%, por debajo del límite inferior del rango meta del Banco de la República (2,00%) y de las expectativas de los analistas que esperaban una variación mensual de 0,09%. El resultado fue explicado por una caída sorpresiva en los precios del grupo de educación, principalmente de las matrículas de educación terciaria (técnica – profesional) en vista de una menor demanda. Así mismo, el grupo de alimentos registró un descenso en los precios impulsado por la caída en los precios del arroz, la papa y los huevos, mientras que la menor demanda por vestuario generó un retroceso en los precios del grupo de prendas de vestir y calzado. Por el lado alcista, se destaca el incremento en los precios del grupo de información y comunicaciones, gracias al fin de la vigencia del decreto que permitía la exclusión del IVA a los planes de telefonía móvil.
- El Banco de la República dio a conocer sus indicadores de inflación básica para agosto, en donde se confirmó la tendencia bajista de la inflación, alcanzando un promedio para los indicadores de 1,85%. De esta manera, tres de las cuatro medidas alcanzaron niveles mínimos históricos, con la inflación sin alimentos alcanzando una variación anual de 1,11%, la medida sin alimentos y regulados registrando una variación anual de 1,49%, la denominada núcleo 20 ubicándose en 2,25% y aquella sin alimentos, servicios públicos y combustibles ajustando una variación de 2,55%.
- Los mercados financieros internacionales registraron hoy movimientos contenidos en medio del festivo en EE. UU. en conmemoración del día del trabajo. De esta forma, el mercado de futuros que operó hasta el mediodía arrojó un avance para el índice S&P 500 de 0,45%, mientras que el Dow Jones subió 0,79%. En Europa las bolsas también registraron ganancias en vista del repunte de las acciones ligadas al sector automotriz. Los precios del petróleo anotan retrocesos, luego que Arabia Saudita anunciara que recortará sus precios de venta en octubre en medio de la finalización de la temporada de verano. Así las cosas, la referencia WTI cae en horas de la tarde 1,79% a USD\$39,07/barril. En Colombia, la tasa de cambio local cerró sobre USDCOP \$3.718,50 tras operar en modalidad next day, levemente al alza frente al cierre del viernes de USDCOP \$3.715,00. El índice Colcap terminó la sesión registrando un avance de 0,22% cerrando sobre 1242 puntos.

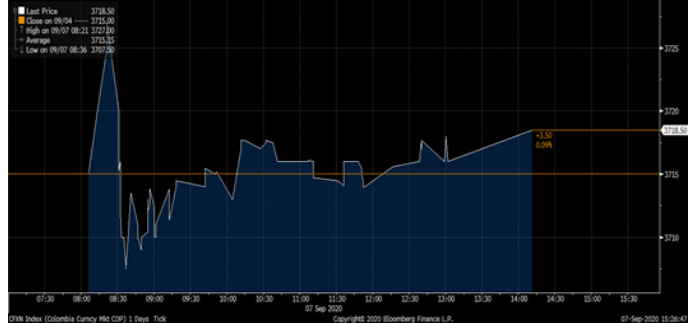
Comportamiento de los principales activos

Gráfica 1. Precios de negociación de Petróleo Brent



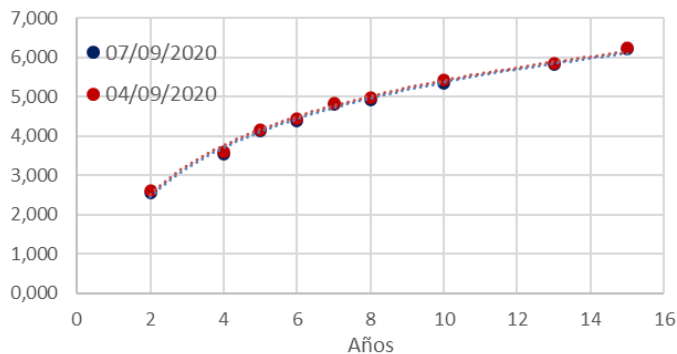
Fuente Bloomberg

Gráfica 2. Precios de Cotización Intradía del Dólar Spot



Fuente Bloomberg

Curva de TES en pesos



Variaciones de los TES

TES Tasa Fija	07/09/2020	04/09/2020	Var. Diaria pbs
TES 7 05/04/22	2,565	2,620	-5,5
TES 10 07/24/24	3,530	3,605	-7,5
TES 6 1/4 11/26/25	4,130	4,170	-4
TES 7 1/2 08/26/26	4,379	4,455	-7,6
TES 5 3/4 11/03/27	4,802	4,850	-4,8
TES 6 04/28/28	4,915	4,965	-5
TES 7 3/4 09/18/30	5,350	5,420	-7
TES 7 06/30/32	5,817	5,840	-2,3
TES 7 1/4 10/18/34	6,207	6,240	-3,3

Comportamiento del portafolio

Tanto en el FIC Fiducoldex, como en el FICV 60 Moderado se generaron altas valorizaciones a causa de la menor inflación presentada en agosto frente a la expectativa del mercado, de tal forma que hubo disminución de tasas en los títulos indexados al IBR y al IPC de 1 a 5 años y las más importantes valorizaciones se presentaron en los títulos

tasa fija de todos los plazos, lo cual incluye la curva de TES que como se observa en el cuadro anterior presentó una disminución promedio 5.2 pbs.

Los fondos continúan generando rentabilidades positivas y competitivas frente a sus comparables.

“El contenido de la presente comunicación o mensaje no constituye una recomendación profesional para realizar inversiones en los términos del artículo 2.40.1.1.2 del Decreto 2555 de 2010 o las normas que lo modifiquen, sustituyan o complementen”.