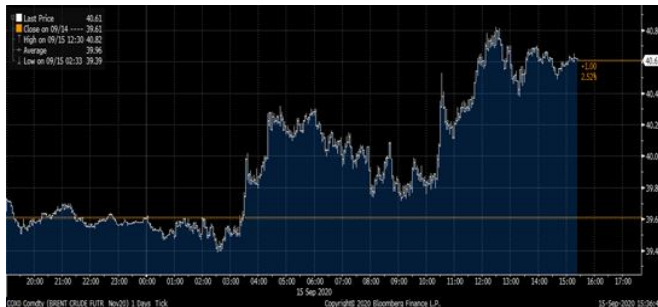


Noticias económicas

- En China la producción industrial de agosto reportó un crecimiento anual de 5,6%, mejorando frente al reporte de julio de 4,8% a/a y superando las expectativas de los analistas consultados por Bloomberg que esperaban un crecimiento de 5,1% a/a. Por su parte, las ventas al por menor se ubicaron en terreno positivo evidenciando que la recuperación económica de la potencia asiática avanza a un muy buen ritmo. De esta forma, las ventas registraron una variación anual de 0,5%, superando el reporte del mes anterior de -1,1% a/a y las expectativas de los analistas que esperaban una mejora hasta 0,0% en el comercio minorista.
- En EE. UU. se conoció el indicador de manufactura de Nueva York para el mes de septiembre, el cual presentó su mayor ritmo de expansión no visto desde 2018, al ajustar 17,0 puntos, superando así el reporte de agosto de 3,7 puntos y las expectativas de los analistas consultados por Bloomberg, que esperaban un repunte hasta 6,9 puntos. De otro lado, la producción industrial para agosto anotó un crecimiento mensual de 0,4%, reduciéndose frente al avance de 3,5% m/m de julio y situándose levemente por debajo de las perspectivas del promedio del mercado que esperaba un crecimiento mensual de 1,0%.
- La Federación Nacional de Comerciantes (Fenalco) dio a conocer que, durante el mes de agosto, el 14% de los empresarios manifestó una mejora en las ventas con respecto a julio, mientras que el 86% afirmó que las ventas se mantuvieron o empeoraron en dicho mes. Según Fenalco este comportamiento obedece a las restricciones de movilidad que se mantuvieron en algunas regiones como Bogotá y Santander. Por su parte, se destaca la fortaleza de las expectativas de los comerciantes, pues el 32% de ellos espera una situación más prometedora en el corto y mediano plazo, frente al 23% de la encuesta anterior.
- El Ministerio de Hacienda publicó el Decreto 1234 de 2020, el cual entrega los lineamientos para la creación de un Sandbox regulatorio, lo cual permite desarrollar espacios de experimentación para que empresas innovadoras puedan operar temporalmente en el mercado de capitales con el fin de realizar ensayos de sus productos de manera formal con un número de clientes restringido y buscando darle integridad y estabilidad al sistema financiero.
- Los mercados financieros internacionales cerraron la jornada con valorizaciones en medio de los positivos datos de actividad reportados en China, Estados Unidos y Europa y con los agentes posicionándose poco a poco para la reunión de política monetaria de la Reserva Federal que culmina mañana. Así las cosas, el índice Dow Jones registró un avance de 0,01% mientras el índice S&P 500 subió 0,51% y el Nasdaq ganó 1,21%.
- En Europa el movimiento también fue alcista, con el índice Eurostoxx 500 incrementándose 0,47%. El precio del crudo de referencia WTI recuperan parte de las pérdidas anotadas las jornadas anteriores (+2,84% a USD\$38,32/barril), pese a que la Agencia Internacional de Energía advirtiera que las perspectivas para el mercado petrolero son cada vez más frágiles a medida que la recuperación de la demanda se ve lejana. De esta forma, la AIE redujo sus perspectivas de demanda para el cuarto trimestre en 600.000 barriles por día. En Colombia, la tasa de cambio local cerró sobre USDCOP \$3.700,10 al alza frente al cierre de ayer de USDCOP \$3.690,90. El índice Colcap terminó la sesión anotando un retroceso de 0,50% cerrando sobre 1.193 puntos.

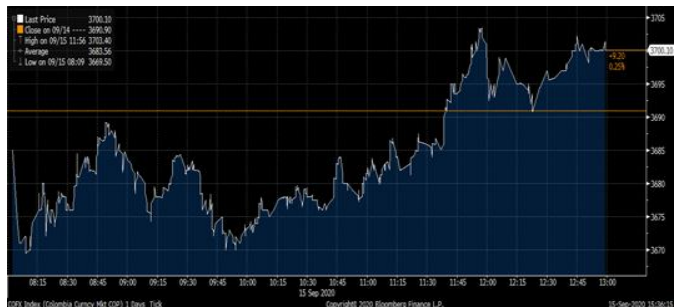
Comportamiento de los principales activos

Gráfica 1. Precios de negociación de Petróleo Brent



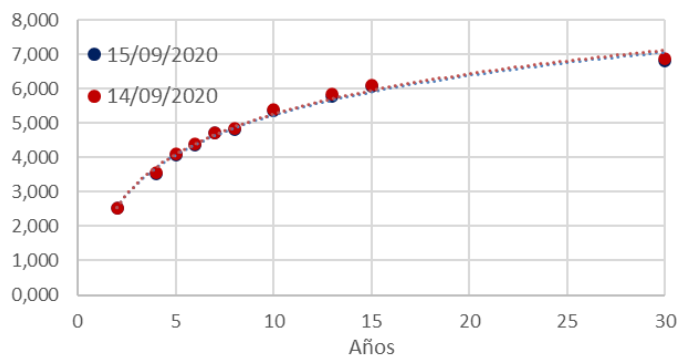
Fuente Bloomberg

Gráfica 2. Precios de Cotización Intradía del Dólar Spot



Fuente Bloomberg

Curva de TES en pesos



Variaciones de los TES

TES Tasa Fija	15/09/2020	14/09/2020	Var. Diaria pbs
TES 7 05/04/22	2,530	2,520	1,0
TES 10 07/24/24	3,521	3,560	-3,9
TES 6 1/4 11/26/25	4,090	4,122	-3,2
TES 7 1/2 08/26/26	4,370	4,400	-3,0
TES 5 3/4 11/03/27	4,710	4,730	-2,0
TES 6 04/28/28	4,810	4,855	-4,5
TES 7 3/4 09/18/30	5,370	5,410	-4,0
TES 7 06/30/32	5,800	5,840	-4,0
TES 7 1/4 10/18/34	6,075	6,103	-2,8
TES 7 1/4 10/26/50	6,820	6,870	-5,0

Comportamiento del portafolio

Como se observa en la gráfica de TES se presentaron valorizaciones en toda la curva excepto la referencia con vencimiento en 2022, que tuvo un comportamiento neutro.

Los títulos del sector financiero continúan presentando bajos volúmenes de negociación en medio de ayor demanda por este tipo de activos.

“El contenido de la presente comunicación o mensaje no constituye una recomendación profesional para realizar inversiones en los términos del artículo 2.40.1.1.2 del Decreto 2555 de 2010 o las normas que lo modifiquen, sustituyan o complementen”.