

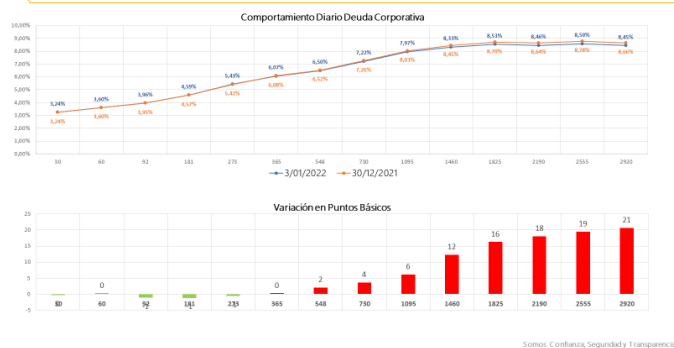
Informe de Fondos de Inversión Colectiva

martes, 4 de enero de 2022

Comportamiento del portafolio

FIC Fiducoldex: La primera jornada del año tuvo una tendencia de desvalorización generalizada para las referencias de los TES COP, la parte corta y media de la curva de rendimientos se desvalorizaron en promedio 6 y 11 pbs respectivamente.

FS DÍA



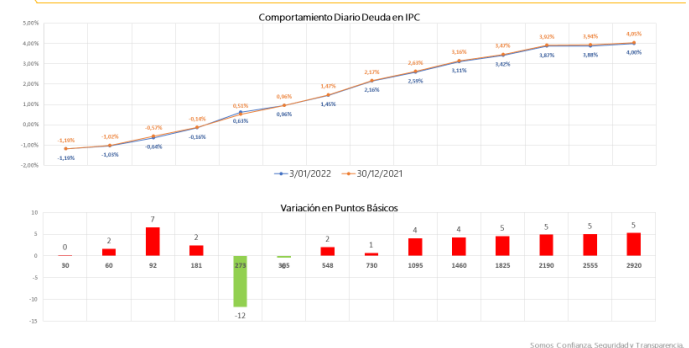
Por el lado de la deuda privada en tasa fija se observó un comportamiento mixto donde la parte corta de la curva no presentó movimientos. La parte media y larga de la curva vivieron desvalorizaciones donde los nodos con vencimiento en el mediano plazo se desvalorizaron en promedio 3 pbs. El comportamiento de la parte corta permitió que

Noticias Económicas

- En Chile, el índice de actividad económica de Chile, Imacec, para el mes de noviembre ajustó 14,3% a/a, cifra superior a la esperada por el consenso de analistas (12,9%) y menor a la registrada un mes atrás. Según el Banco Central de Chile "todos los componentes del Imacec crecieron respecto al mismo periodo del año

el FIC Fiducoldex tuvieron rendimientos positivos durante el día

IPC DÍA



FIC F60 Moderado: En cuanto a la deuda privada indexada al IPC se observó un comportamiento mixto a lo largo de la curva de rendimientos. La parte corta se desvalorizó en promedio 3 pbs. A la vez que los nodos con vencimiento en el mediano plazo subieron sus tasas de negociación en promedio 4 pbs, lo que explica la rentabilidad negativa del fondo.

Informe de Fondos de Inversión Colectiva

martes, 4 de enero de 2022

extra para los hogares durante una parte importante del año, soportando de esta forma el consumo y las mejores dinámicas de comercio en el país.

- En Perú, la tasa de inflación de Lima, la referencia a la que le hace seguimiento los analistas cerró 2021 en 6,43% a/a, registrando una variación mensual en diciembre de 0,78%, ambas medidas muy por encima de las expectativas de analistas, además de clasificarse como el registro más alto desde 2008 y alejarse más del rango superior objetivo del Banco Central de Perú (3,0%). El Instituto Nacional de Estadística e Informática (Inei) informó que los bienes relacionados a los grupos de alimentos, combustibles, transporte y energía fueron los de mayor contribución al indicador del mes de diciembre, acorde a los mayores precios del petróleo y sus derivados en comparación a 2020 y la devaluación de la tasa de cambio en lo corrido del año. A pesar de la sorpresa del dato, las estimaciones del Banco Central apuntan a que la inflación corrija en 2022 y retorne al rango objetivo, cerrando en 2,9%.

- COVID update: Durante la última semana del 2021 los contagios por covid-19 aumentaron de forma significativa, consecuencia del avance de la variante ómicron. A pesar del aumento de los contagios varios son los países que han reafirmado que no tomarían nuevas medidas de confinamiento, por el contrario, consideran que algunas medidas, como las cuarentenas de turistas y contagiados deberían disminuir y así disminuir el impacto sobre la recuperación económica postpandemia. En Colombia puntualmente, el aumento de contagios diario

promedio paso de alrededor de 2.500 contagios antes del 24 de diciembre a más de 10.000 en los primeros días de enero, sin embargo, las muertes diarias no han aumentado en la misma magnitud acorde a los avances en los esquemas de vacunación, teniendo esto en cuenta, el presidente de la República, Iván Duque, aseguró que no habrá nuevas medidas de confinamiento a pesar del aumento de los contagios.

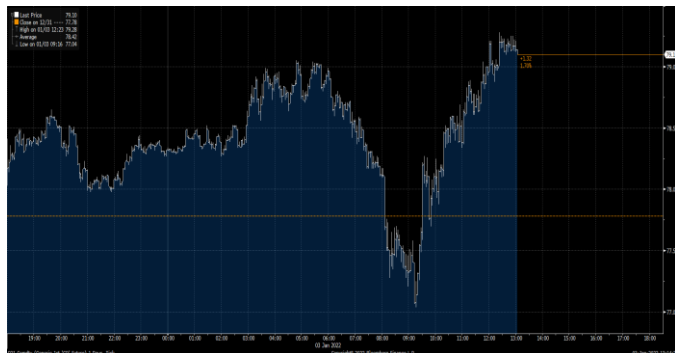
- Los mercados financieros internacionales registran un comportamiento positivo en medio de las menores preocupaciones sobre posibles cierres a medida que los contagios de la variante ómicron avanzan en el mundo. Así las cosas, el índice Dow Jones sube 0,15%, mientras que el S&P 500 avanza 0,24% y el NASDAQ se valoriza en 0,71%. En Europa el índice Eurostoxx 50 reportó un aumento de 0,78%.

- Los precios del petróleo Brent (+1,77% a USD \$79,16/barril) y WTI (+1,44% a USD \$76,29 /barril) registran un comportamiento positivo, jalonado al igual que las bolsas por las menores preocupaciones sobre el avance de la variante ómicron y algunas limitaciones de producción de barriles en Libia, además de un mercado a la espera de la reunión de la OPEP+ de esta semana. En Colombia la tasa de cambio cerró en USDCOP \$4.070,00, sin cambios frente al cierre del jueves. El índice Colcap se valoriza, operando en la tarde sobre los 1.414,33 puntos.

Informe de Fondos de Inversión Colectiva

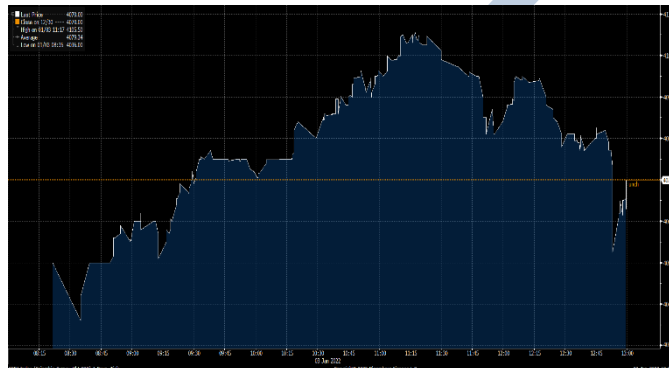
martes, 4 de enero de 2022

Gráfica 1. Precios de negociación de Petróleo Brent



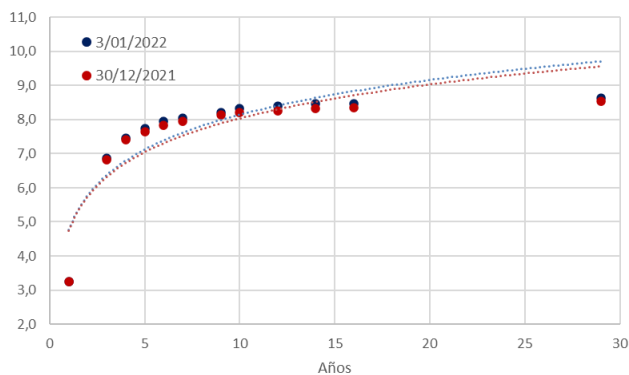
Fuente Bloomberg

Gráfica 2. Precios de Cotización Intradía del Dólar Spot



Fuente Bloomberg

Curva de TES en pesos



Variaciones de los TES

TES Tasa Fija	3/01/2022	30/12/2021	Var. Diaria pbs
TES 7 05/04/22	3,252	3,254	-0,2
TES 10 07/24/24	6,870	6,830	4,0
TES 6 1/4 11/26/25	7,450	7,399	5,1
TES 7 1/2 08/26/26	7,750	7,640	11,0
TES 5 3/4 11/03/27	7,945	7,840	10,5
TES 6 04/28/28	8,054	7,945	10,9
TES 7 3/4 09/18/30	8,214	8,136	7,8
TES 7 3/4 03/26/31	8,315	8,204	11,1
TES 7 06/30/32	8,387	8,250	13,7
TES 7 1/4 10/18/34	8,460	8,320	14,0
TES 6 1/4 07/09/36	8,472	8,357	11,5
TES 7 1/4 10/26/50	8,630	8,530	10,0

“El contenido de la presente comunicación o mensaje no constituye una recomendación profesional para realizar inversiones en los términos del artículo 2.40.1.1.2 del Decreto 2555 de 2010 o las normas que lo modifiquen, sustituyan o complementen”.