

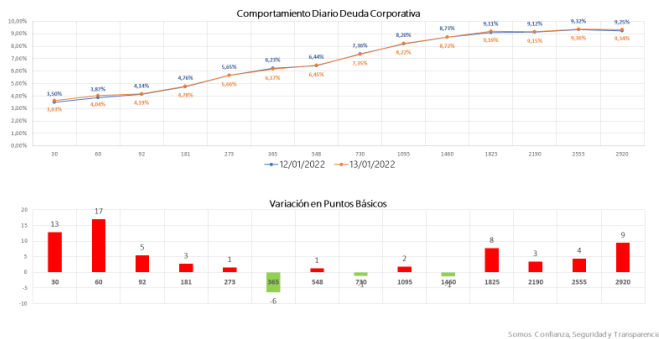
Informe de Fondos de Inversión Colectiva

viernes, 14 de enero de 2022

Comportamiento del portafolio

FIC Fiducoldex: Durante la jornada se presentaron movimientos mixtos en las tasas de negociación de las diferentes referencias de TES COP. La parte corta y media de la curva se valorizaron en promedio 1 y 2 pbs respectivamente.

FS DÍA



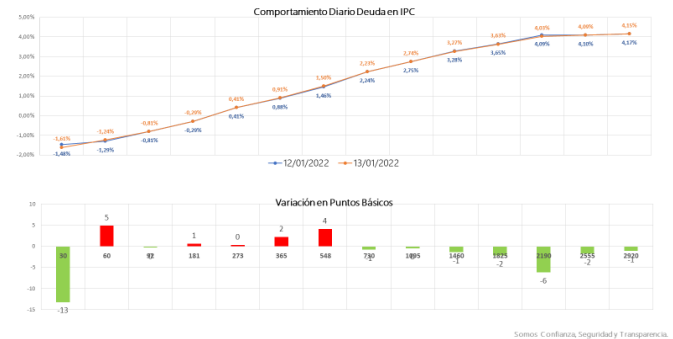
En línea con lo visto en la curva de los TES COP, la deuda privada en tasa fija vivió movimientos marginales, donde los nodos con vencimiento en el mediano plazo se valorizaron en promedio 1

Noticias Económicas

- En Estados Unidos, la nueva vicepresidenta de la FED, Leal Brainard, tuvo su discurso de confirmación frente al Senado de ese país el día de hoy. Su alocución tuvo un tono similar y algo más agresivo que el de Jerome Powell unos días atrás frente al senado. "Tenemos una poderosa herramienta y con el tiempo la utilizaremos para reducir la inflación" Dijo la mandataria, un anuncio que cobra relevancia luego que la inflación reportada el día de ayer para la economía norteamericana alcanzara el 7,0% a/a, cifra desconocida por el presidente de

pbs. Dicho comportamiento permitió que el FIC Fiducoldex tuviera rendimientos diarios positivos.

IPC DÍA



FIC F60 Moderado: Al igual que la deuda en tasa fija, aquella indexada al IPC presentó comportamientos marginales, donde los nodos con vencimiento en el mediano plazo solo presentaron desvalorizaciones de 1 pbs, con lo que los rendimientos del FIC Fiducoldex 60 Moderado fueron positivos durante la jornada.

la FED en su discurso de confirmación y máxima no vista en 40 años.

- En EE. UU. se dieron a conocer las peticiones iniciales por subsidios de desempleo para la primera semana del mes de enero. De acuerdo con el informe, se reportaron 230 mil nuevos subsidios, al alza frente a la cifra registrada la última semana del mes de diciembre (207 mil solicitudes) y por encima de la expectativa de los analistas, quienes esperaban que la cifra disminuyera hasta 199 mil solicitudes.

Informe de Fondos de Inversión Colectiva

viernes, 14 de enero de 2022

El comportamiento por encima de lo esperado probablemente está explicado por el aumento de los contagios de covid-19 con la aparición de la variante ómicron que ha provocado menores intenciones de contratación de las empresas y algunos despidos.

- En Colombia, las OPAS solicitadas por JGDB Holdings llegaron a su fin y, a pesar del lento avance durante el mes de diciembre terminarían con éxito para el grupo Gilinski. El pasado 11 de enero terminó el periodo de aceptaciones de las acciones de Sura y ayer el periodo de aceptaciones de Nutresa, dejando en el papel a JGDB Holding como el segundo mayor accionista de ambas empresas con un 25,42% y 27,69% del total de acciones en circulación, respectivamente. Así, el grupo asegura una posición en las juntas directivas de ambas compañías, dos sillas en Sura y una más en la junta directiva de Nutresa.

- Los mercados financieros internacionales registran un comportamiento mixto, mientras terminan de ajustar sus expectativas después del dato de inflación de ayer en Estados Unidos que se ubicó en línea con lo esperado, el discurso de Leal Brainard y un resultado algo decepcionante de las peticiones por desempleo. Así las cosas, el índice Dow Jones sube 0,19%, mientras que el S&P 500 retrocede 0,49% y el NASDAQ se desvaloriza en 1,27%. En Europa el índice Eurostoxx 50 reportó una caída de 0,03%.

- Los precios del petróleo Brent (-0,27% a

USD \$84,45/barril) y WTI (-0,48% a USD \$82,16 /barril) reportan pérdidas, corrigiendo tras varias sesiones de valorizaciones. La presión bajista se puede estar dando en medio del incremento de la producción en Libia, luego que se terminara el bloqueo en sus principales puertos y campos petroleros. En Colombia la tasa de cambio cerró en USDCOP \$3.967,40, a la baja frente al cierre del martes de USDCOP \$3.974,50. El índice Colcap se valoriza, operando en la tarde sobre los 1.459,54 puntos.



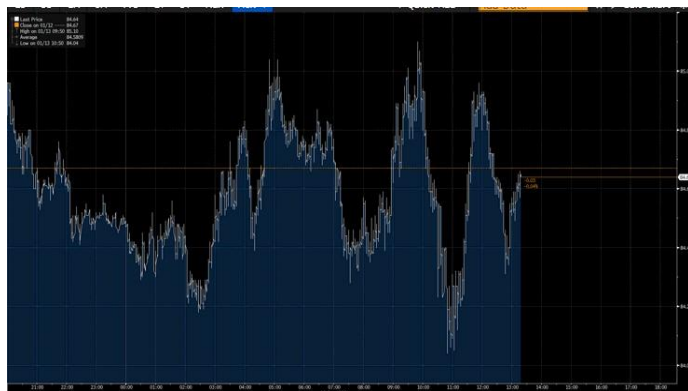
Síguenos en...



Informe de Fondos de Inversión Colectiva

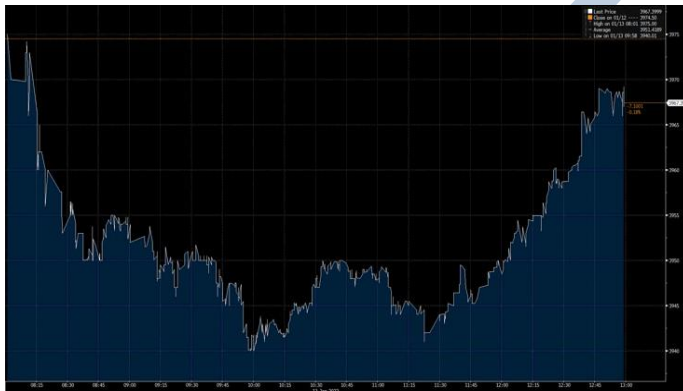
viernes, 14 de enero de 2022

Gráfica 1. Precios de negociación de Petróleo Brent



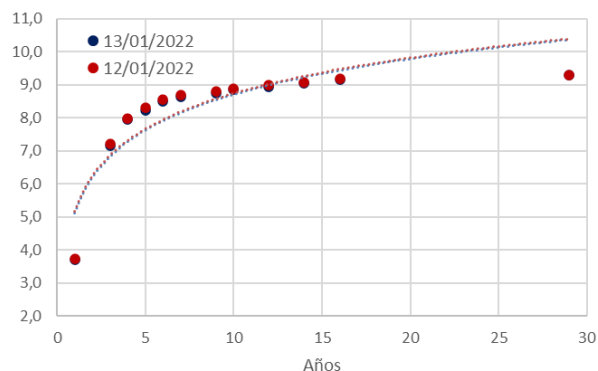
Fuente Bloomberg

Gráfica 2. Precios de Cotización Intradía del Dólar Spot



Fuente Bloomberg

Curva de TES en pesos



Variaciones de los TES

TES Tasa Fija	13/01/2022	12/01/2022	Var. Diaria pbs
TES 7 05/04/22	3,703	3,743	-4,0
TES 10 07/24/24	7,145	7,201	-5,6
TES 6 1/4 11/26/25	7,949	7,975	-2,6
TES 7 1/2 08/26/26	8,232	8,301	-6,9
TES 5 3/4 11/03/27	8,512	8,541	-2,9
TES 6 04/28/28	8,629	8,680	-5,1
TES 7 3/4 09/18/30	8,740	8,801	-6,1
TES 7 3/4 03/26/31	8,850	8,880	-3,0
TES 7 06/30/32	8,931	8,980	-4,9
TES 7 1/4 10/18/34	9,049	9,076	-2,7
TES 6 1/4 07/09/36	9,155	9,178	-2,3
TES 7 1/4 10/26/50	9,285	9,301	-1,6

“El contenido de la presente comunicación o mensaje no constituye una recomendación profesional para realizar inversiones en los términos del artículo 2.40.1.1.2 del Decreto 2555 de 2010 o las normas que lo modifiquen, sustituyan o complementen”.