

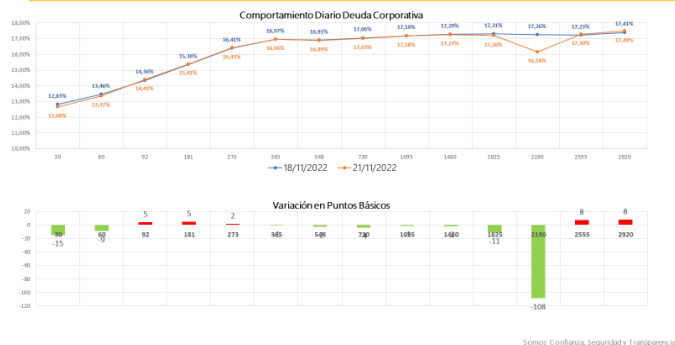
Informe de Fondos de Inversión Colectiva

martes, 22 de noviembre de 2022

Comportamiento del portafolio

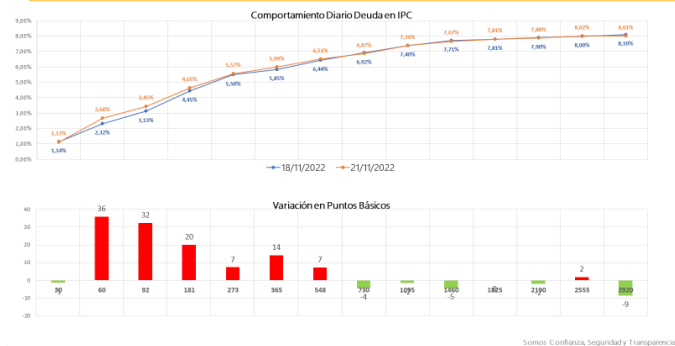
Durante la jornada pasada, los Títulos de Tesorería – TES a tasa fija presentaron un comportamiento desfavorable, con desvalorizaciones en la parte corta de la curva de rendimientos de 4 puntos básicos, la parte media tuvo aumentos de en promedio 9 puntos básicos. El bono del tesoro americano a 10 años cerró el nivel máximo de 3.799%.

FS DÍA



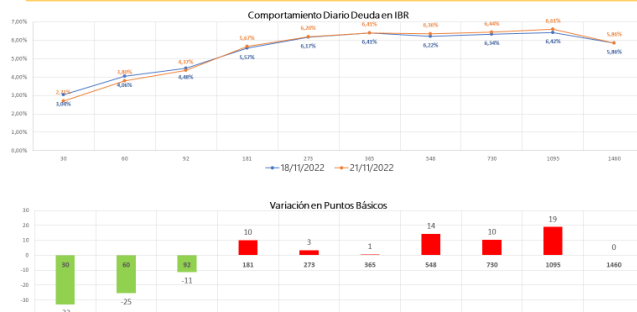
La deuda privada en tasa fija mostró un comportamiento favorable en términos generales donde la parte media y larga de la curva disminuyeron sus tasas de negociación en promedio 2 y 3 puntos básicos, mientras que en los nodos de corto plazo se observaron valorizaciones de 2 puntos básicos.

IPC DÍA



La curva de deuda privada indexada al IPC presentó un comportamiento mixto, con aumento de los márgenes de negociación en los nodos de corto plazo de en promedio 18 puntos básicos, mientras que los nodos con vencimiento en el largo plazo bajaron 4 puntos básicos.

IBR DÍA



El comportamiento de la deuda privada indexada al IBR fue mixto, de esta manera, la parte corta de la curva disminuyó sus márgenes de negociación 14 puntos básicos y en la parte larga desvalorizaciones de 11 puntos básicos en promedio.

FIC Fiducolindex:

La rentabilidad se explica principalmente por las valorizaciones de la deuda privada a tasa fija de corto plazo e indexada tanto al IPC de mediano plazo, por parte de la curva del IBR el nodo con vencimiento de año y medio presentó comportamiento desfavorable durante la jornada. Por la parte de TES UVR con vencimiento en el 2023 generó desvalorización subiendo su tasa de negociación 9 puntos básicos.

FIC F60 Moderado:

La deuda privada a tasa fija e indexada al IPC con vencimiento en el mediano plazo presentó valorizaciones con efecto general sobre los rendimientos diarios. Por otro lado, los TES UVR con vencimiento en el 2025 tuvieron un comportamiento desfavorable con aumentos de su tasa de valorización en 2 puntos básicos.

Informe de Fondos de Inversión Colectiva

martes, 22 de noviembre de 2022

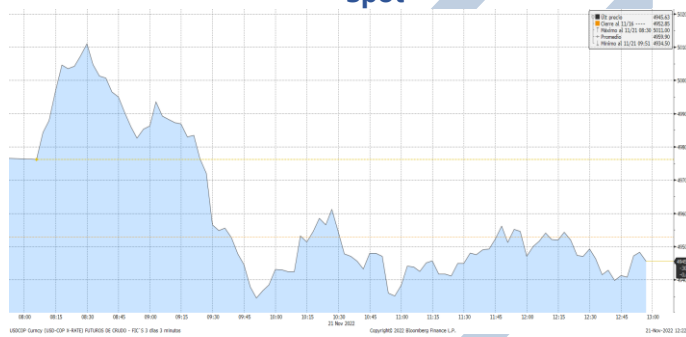
Comportamiento de los principales activos

Gráfica 1. Precios de negociación de Petróleo Brent



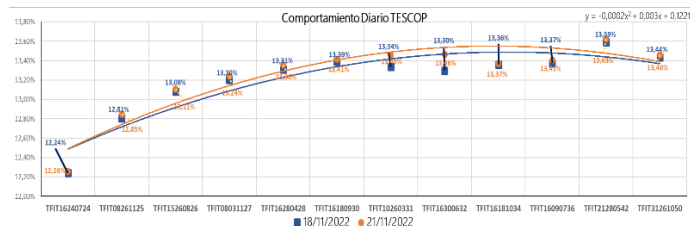
Fuente Bloomberg

Gráfica 2. Precios de Cotización Intradía del dólar Spot

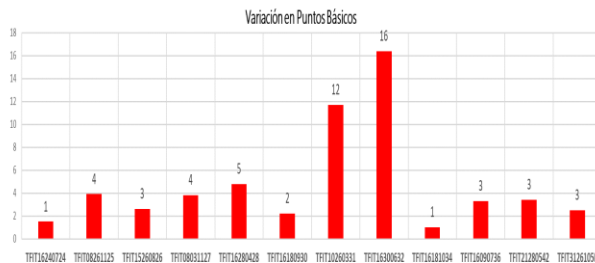


Fuente Bloomberg

Curva de TES en pesos



Variaciones de los TES



“El contenido de la presente comunicación o mensaje no constituye una recomendación profesional para realizar inversiones en los términos del artículo 2.40.1.1.2 del Decreto 2555 de 2010 o las normas que lo modifiquen, sustituyan o complementen”.