

## Noticias y datos relevantes de última jornada

● El reporte de nóminas privadas en EEUU (informe ADP) mostró una creación de 183 mil nuevos puestos de trabajo en febrero, relativamente en línea con los 190 mil que esperaba el mercado. Si bien este resultado es el más bajo en los últimos 3 meses, sigue siendo un ritmo acorde con un mercado laboral que se mantiene sólido.

● Los inventarios de petróleo en EEUU, reportados por la Administración de Información Energética (EIA), mostraron un incremento de 7 millones de barriles la semana pasada (terminada el 1 de marzo), más pronunciado que el aumento esperado por el mercado de 1.3 millones de barriles y relativamente en línea con lo pronosticado por el Instituto Americano de Petróleo (API) de un alza de 7.3 millones de barriles.

● El DANE publicó la inflación del mes de febrero, la cual ajustó una variación mensual de 0.57% y un cambio anual de 3.01%. Como ocurrió en enero el resultado sorprendió a la baja al promedio del mercado que esperaba un dato mensual de 0,73% (encuesta Bloomberg). La lectura se ubica como la más baja para este mes no vista desde 2013, con siete de los 12 grupos que conforman la nueva canasta del IPC ubicándose por debajo del resultado mensual, incluido el grupo de alimentos.

## Calendario económico de la jornada

Estados Unidos	País	Periodo	Esperado	Efectivo	Anterior
ADP Cambio de empleo	EEUU	Feb	190.00	183.00	300.20
Inventarios semanales de crudo en EEUU	EEUU	Mar 1	1450.00	7069.00	-8647.00
Inventarios semanales de gasolina en EEUU	EEUU	Mar 1	-1625.00	-4227.00	-1906.00

Europa y Japón	País	Periodo	Esperado	Efectivo	Anterior
Markit PMI construcción Alemania	Alemania	Feb		54.70	50.70

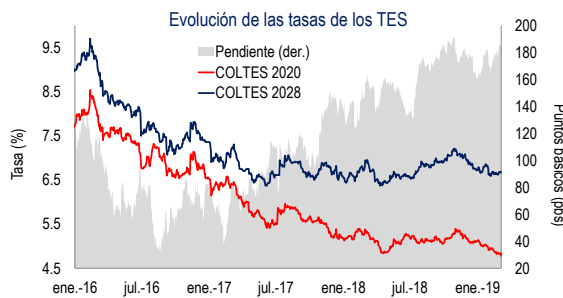
  

Emergentes	País	Periodo	Esperado	Efectivo	Anterior
<b>No hubo datos macroeconómicos relevantes en la última jornada</b>					

Colombia	País	Periodo	Esperado	Efectivo	Anterior
IPC YoY	Colombia	Mar	3.17	3.01	3.15
IPC (MoM)	Colombia	Mar	0.73	0.57	0.60

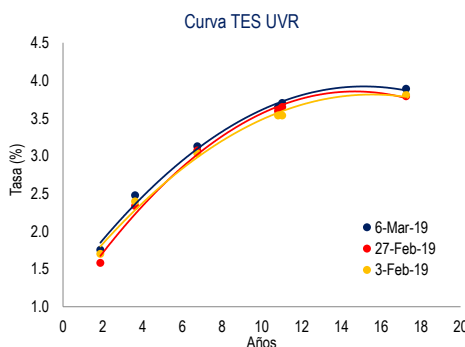
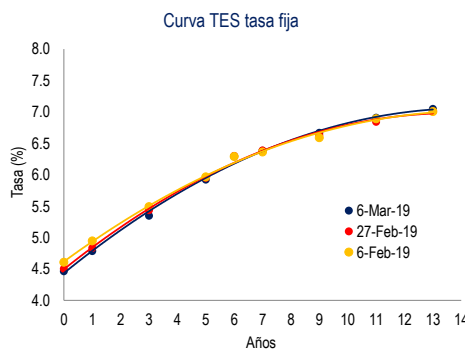
## Mercado de renta fija



● La curva de TES tasa fija mostró un patrón de empujamiento durante la última jornada, en medio de movimientos a la baja en las tasas de todos sus nodos. Por su parte, la curva de TES UVR registró desplazamientos al alza durante la jornada.

● En promedio, las tasas de los TES tasa fija de la parte corta de la curva se redujeron 6 pbs, mientras que las tasas de los TES del nodo de mediano plazo descendieron 7 pbs. En el tramo de largo plazo se observaron caídas promedio en tasa de 1 pb.

● La tasa de los tesoros a 10 años se redujo 3 pbs, cerrando la jornada en 2.68%. Por otra parte, la prima de los CDS a 5 años de Colombia se mantuvo constante en 112 puntos.



TES tasa fija	Tasa cierre (%)	Var. Diaria (pbs)
TFIT06110919	4.46	-7
TFIT15240720	4.78	-6
TFIT10040522	5.35	-8
TFIT16240724	5.92	-7
TFIT08261125	6.29	-5
TFIT15260826	6.38	-6
TFIT16280428	6.67	-2
TFIT16180930	6.91	-1
TFIT16300632	7.05	-1

TES UVR	Tasa cierre (%)	Var. Diaria (pbs)
TUVT10100321	1.75	12
TUVT17230223	2.48	7
TUVT11170327	3.13	2
TUVT20250333	3.65	4
TUVT20040435	3.70	9
TUVT32160649	3.89	1

CDS Colombia	Puntos	Var. Diaria (puntos)
2 años	53	0
5 años	112	0
10 años	190	0

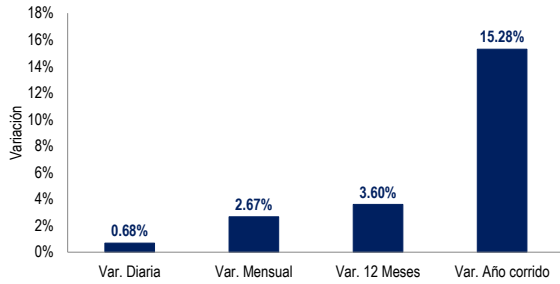
10 años	Tasa cierre (%)	Var. Diaria (pbs)
Estados Unidos	2.68	-3
Reino Unido	1.23	-6
Alemania	0.13	-4
Francia	0.51	-5
China	3.19	-3
Brasil	9.05	4
México	8.10	-4
Perú	5.45	-2

Petróleo Brent	Tasa cierre (%)	Var. Diaria (pbs)
Petróleo Brent	65.93	0.1%

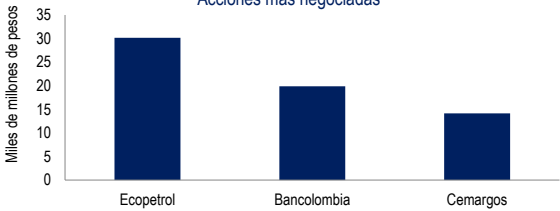


**Mercado de renta variable**

**Dinámica reciente del COLCAP**



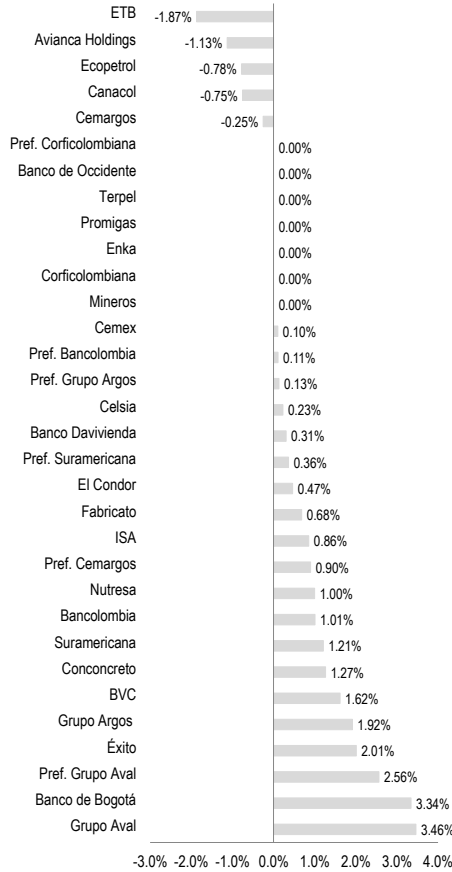
**Acciones más negociadas**



● El COLCAP cerró la jornada en 1529 puntos, lo cual equivale a una valorización diaria de 0.68%. Grupo Aval fue la acción más valorizada con un incremento de 3.46% hasta 1195 pesos. Por su parte, ETB fue la especie más desvalorizada con una caída de 1.87% hasta 210 pesos.

● En EEUU, el Dow Jones se desvalorizó 0.51%, mientras que el S&P lo hizo en 0.56%. En Europa, el Eurostoxx 50 registró una desvalorización de 0.08%, donde se destaca el retorno positivo de 0.65% del índice FTSE MIB de la Bolsa de Milán. En Asia, el Nikkei cayó 0.6%, mientras que el índice de la Bolsa de Shanghai se incrementó 1.57%.

**Rendimiento diario de las distintas especies**



Colombia	Cierre	Var. Diaria
COLEQTY	1044	0.72%
COLSC	752	0.16%
COLIR	982	0.73%
COLCAP	1529	0.68%

Estados Unidos	Cierre	Var. Diaria
DOW JONES	25676	-0.51%
S&P 500	2774	-0.56%
NASDAQ 100	7113	-0.61%

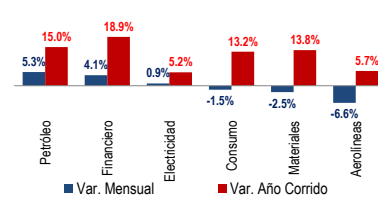
Europa	Cierre	Var. Diaria
EUROSTOXX 50	3325	-0.08%
DAX	11588	-0.28%
FTSE 100	7196	0.17%
CAC	5289	-0.16%
IBEX	9297	0.42%
FTSE MIB	20852	0.65%

Asia	Cierre	Var. Diaria
SHANGHAI	3102	1.57%
NIKKEI	21597	-0.60%
KOSPI	2176	-0.17%
HANG SENG	29038	0.26%

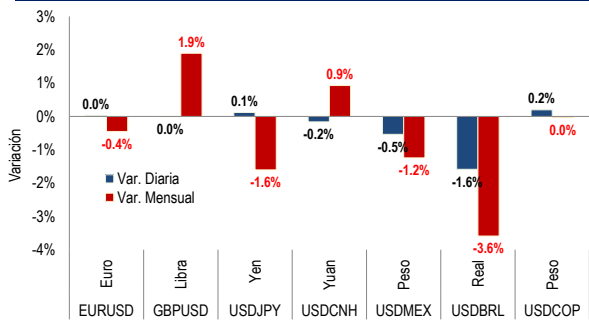
LATAM	Cierre	Var. Diaria
IBOVESPA	94223	-0.40%
MEX IPC	41912	-0.51%
CHILE SLCT	5257	0.51%
S&PBVL PERÚ	20569	0.14%
ARG Merval	32388	-4.28%

Agregados	Cierre	Var. Diaria
S&P MILA	678	0.03%
MSCI GLOBAL	504	-0.11%
MSCI DESARR.	2088	-0.14%
MSCI EMER.	1055	0.14%

**Comportamiento sectorial del COLCAP**



**Monedas**



● El USDCOP cerró la sesión de hoy en 3106 pesos, registrando una depreciación de 0.2% con respecto al cierre de la jornada anterior (3100 pesos). El máximo de la sesión fue 3109 pesos, mientras que el mínimo se ubicó en 3102 pesos, lo cual da como resultado una ventana de volatilidad diaria de 7 pesos. El volumen negociado durante la jornada fue de 1099 millones de dólares.

Para mayor información: [estrategia.analisis@fiducoldex.com.co](mailto:estrategia.analisis@fiducoldex.com.co)

**Ludwig Cubillos V.**  
Director de Estrategia de Inversiones  
Tel. (+57) (1) 3275500 - ext. 1242

**Andrés Naveros S.**  
Profesional de Estrategia y Análisis Económico  
Tel. (+57) (1) 3275500 - ext. 1349



**Calendario económico de la próxima jornada**

Estados Unidos	País	Hora	Periodo	Esperado	Anterior
Peticiones iniciales de desempleo	EEUU	08:30:00 a.m.	Mar 2	225.00	225.00

Europa y Japón	País	Hora	Periodo	Esperado	Anterior
PIB SA YoY	Eurozona	05:00:00 a.m.	4Q F	1.20	1.20
Reunión de Política Monetaria del BCE	Eurozona	07:45:00 a.m.	Mar 7	0.00	0.00
PIB SA QoQ	Japón	06:50:00 p.m.	4Q F	0.40	0.30

Emergentes	País	Hora	Periodo	Esperado	Anterior
Servicios PMI de Brasil Markit	Brasil	08:00:00 a.m.	Feb		51.90
IPC YoY	México	09:00:00 a.m.	Feb	3.95	4.83
Reunión de política monetaria del Banco Central	Perú	06:00:00 p.m.	Mar 7	2.75	2.75

Colombia	País	Hora	Periodo	Esperado	Anterior
<b>No hay datos macroeconómicos relevantes para la próxima jornada</b>					

**Disclaimer:**

El contenido de la presente comunicación o mensaje no constituye una recomendación profesional para realizar inversiones en los términos del artículo 2.40.1.1.2 del decreto 2555 de 2010 o las normas que los modifiquen, sustituyan o complementen.