

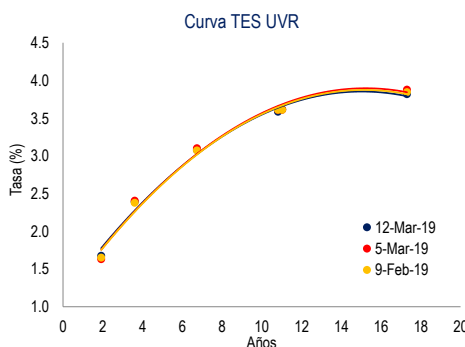
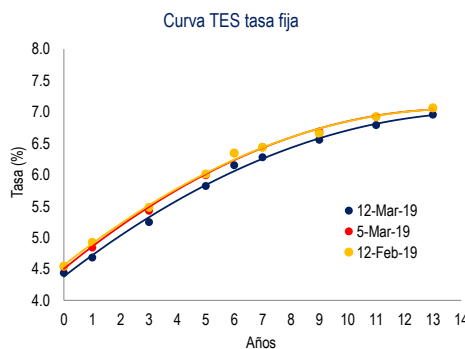
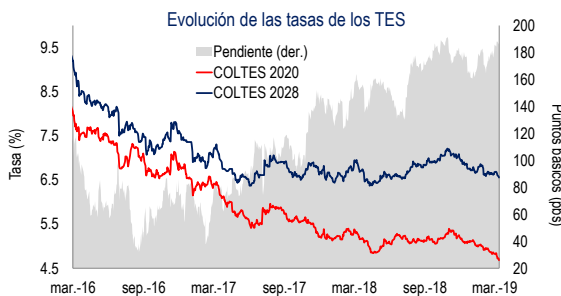
Noticias y datos relevantes de última jornada

- La confianza de los pequeños negocios en EEUU se situó en 101.7 puntos en febrero, recuperándose levemente frente a los 101.2 puntos de enero, cuyo dato a su vez fue el mínimo en 26 meses.
- La inflación total anual en EEUU se situó en 1.5% en febrero, debilitándose frente al 1.6% del mes previo, marcando el resultado más bajo desde agosto de 2016 y sorprendiendo a la baja al mercado que esperaba un balance de 1.6%. En cuanto a la inflación núcleo, esta marcó 2.1% en el mes, por debajo de la expectativa de 2.2%.
- El Parlamento británico rechazó el martes por segunda vez el acuerdo de la primera ministra Theresa May para abandonar la Unión Europea, profundizando la peor crisis política del país en generaciones. Los legisladores votaron en contra del acuerdo enmendado de May por 391 votos contra 242, con lo que las conversaciones de último minuto del lunes con los jefes de la UE para mitigar las preocupaciones de sus críticos finalmente resultaron infructuosas, según información de Reuters.

Calendario económico de la jornada

| Estados Unidos | País | Periodo | Esperado | Efectivo | Anterior |
|--|--------|---------|----------|----------|----------|
| Índice de confianza de las empresas pequeñas | EEUU | Feb | 102.50 | 101.70 | 101.20 |
| IPC (MoM) | EEUU | Feb | 0.20 | 0.20 | 0.00 |
| IPC YoY | EEUU | Feb | 1.60 | 1.50 | 1.60 |
| Europa y Japón | País | Periodo | Esperado | Efectivo | Anterior |
| Producción industrial MoM | UK | Jan | 0.20 | 0.60 | -0.50 |
| Emergentes | País | Periodo | Esperado | Efectivo | Anterior |
| IBGE inflación IPCA YoY | Brasil | Feb | 3.84 | 3.89 | 3.78 |
| Colombia | País | Periodo | Esperado | Efectivo | Anterior |
| No hubo datos macroeconómicos relevantes en la última jornada | | | | | |

Mercado de renta fija



| TES tasa fija | Tasa cierre (%) | Var. Diaria (pbs) |
|---------------|-----------------|-------------------|
| TFIT06110919 | 4.44 | 0 |
| TFIT15240720 | 4.68 | -4 |
| TFIT10040522 | 5.24 | -4 |
| TFIT16240724 | 5.82 | -3 |
| TFIT08261125 | 6.15 | -2 |
| TFIT15260826 | 6.28 | -2 |
| TFIT16280428 | 6.56 | -3 |
| TFIT16180930 | 6.79 | -3 |
| TFIT16300632 | 6.96 | -3 |

| TES UVR | Tasa cierre (%) | Var. Diaria (pbs) |
|--------------|-----------------|-------------------|
| TUVT10100321 | 1.68 | 1 |
| TUVT17230223 | 2.39 | -2 |
| TUVT11170327 | 3.08 | 0 |
| TUVT20250333 | 3.59 | 0 |
| TUVT20040435 | 3.62 | 3 |
| TUVT32160649 | 3.82 | 0 |

| CDS Colombia | Puntos | Var. Diaria (puntos) |
|--------------|--------|----------------------|
| 2 años | 52 | 0 |
| 5 años | 109 | 1 |
| 10 años | 188 | 1 |

| 10 años | Tasa cierre (%) | Var. Diaria (pbs) |
|----------------|-----------------|-------------------|
| Estados Unidos | 2.60 | -4 |
| Reino Unido | 1.16 | -2 |
| Alemania | 0.06 | -1 |
| Francia | 0.47 | 6 |
| China | 3.14 | 1 |
| Brasil | 8.88 | -12 |
| México | 8.02 | -4 |
| Perú | 5.40 | -1 |

| Petróleo Brent | Tasa cierre (%) | Var. Diaria (pbs) |
|----------------|-----------------|-------------------|
| Petróleo Brent | 66.81 | 0.3% |

- La curva de TES tasa fija mostró un patrón de aplanamiento durante la última jornada, en medio de movimientos a la baja en las tasas de todos sus nodos. Por su parte, la curva de TES UVR registró incrementos en su pendiente durante la jornada.

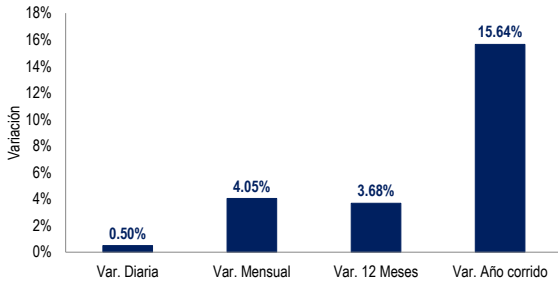
- En promedio, las tasas de los TES tasa fija de la parte corta de la curva se redujeron 2 pbs, mientras que las tasas de los TES del nodo de mediano plazo descendieron 3 pbs. En el tramo de largo plazo también se observaron caídas promedio en tasa de 3 pbs.

- La tasa de los tesoros a 10 años se redujo 4 pbs, cerrando la jornada en 2.6%. Por otra parte, la prima de los CDS a 5 años de Colombia aumentó hasta 109 puntos.

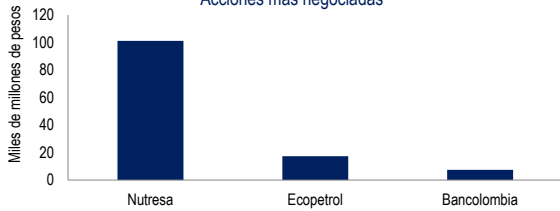


Mercado de renta variable

Dinámica reciente del COLCAP



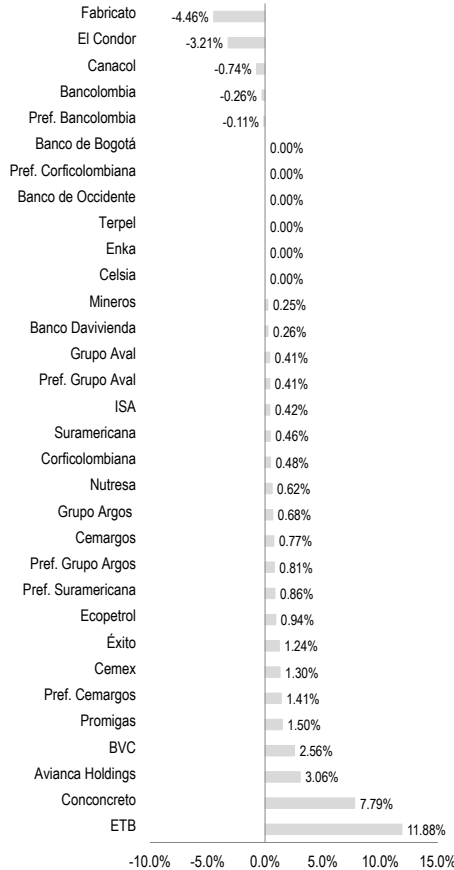
Acciones más negociadas



● El COLCAP cerró la jornada en 1533 puntos, lo cual equivale a una valorización diaria de 0.5%. ETB fue la acción más valorizada con un incremento de 11.88% hasta 226 pesos. Por su parte, Fabricato fue la especie más desvalorizada con una caída de 4.46% hasta 8 pesos.

● En EEUU, el Dow Jones se desvalorizó 0.38%, mientras que el S&P lo hizo en 0.3%. En Europa, el Eurostoxx 50 registró una desvalorización de 0.01%, donde se destaca el retorno positivo de 0.29% del índice FTSE 100 de la Bolsa de Londres. En Asia, el Nikkei subió 1.79%, mientras que el índice de la Bolsa de Shanghai se incrementó 1.1%.

Rendimiento diario de las distintas especies



| Colombia | Cierre | Var. Diaria |
|----------|--------|-------------|
| COLEQTY | 1047 | 0.48% |
| COLSC | 783 | 0.93% |
| COLIR | 985 | 0.49% |
| COLCAP | 1533 | 0.50% |

| Estados Unidos | Cierre | Var. Diaria |
|----------------|--------|-------------|
| DOW JONES | 25555 | -0.38% |
| S&P 500 | 2792 | 0.30% |
| NASDAQ 100 | 7201 | 0.52% |

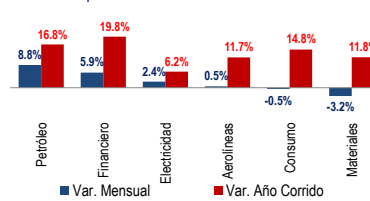
| Europa | Cierre | Var. Diaria |
|--------------|--------|-------------|
| EUROSTOXX 50 | 3304 | -0.01% |
| DAX | 11524 | -0.17% |
| FTSE 100 | 7151 | 0.29% |
| CAC | 5270 | 0.08% |
| IBEX | 9162 | -0.11% |
| FTSE MIB | 20631 | -0.03% |

| Asia | Cierre | Var. Diaria |
|-----------|--------|-------------|
| SHANGHAI | 3060 | 1.10% |
| NIKKEI | 21504 | 1.79% |
| KOSPI | 2157 | 0.89% |
| HANG SENG | 28921 | 1.46% |

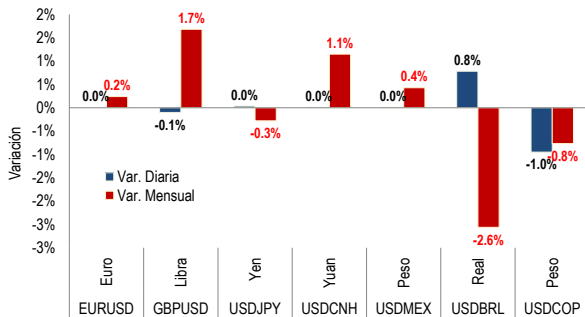
| LATAM | Cierre | Var. Diaria |
|-------------|--------|-------------|
| IBOVESPA | 97828 | -0.20% |
| MEX IPC | 41741 | -0.32% |
| CHILE SLCT | 5289 | -0.19% |
| S&PBVL PERÚ | 20747 | 0.41% |
| ARG Merval | 33681 | -0.32% |

| Agregados | Cierre | Var. Diaria |
|--------------|--------|-------------|
| S&P MILA | 672 | 0.85% |
| MSCI GLOBAL | 501 | 1.14% |
| MSCI DESARR. | 2075 | 1.15% |
| MSCI EMER. | 1041 | 1.07% |

Comportamiento sectorial del COLCAP



Monedas



● El USDCOP cerró la sesión de hoy en 3148 pesos, registrando una apreciación de 0.95% con respecto al cierre de la jornada anterior (3178 pesos). El máximo de la sesión fue 3168 pesos, mientras que el mínimo se ubicó en 3143 pesos, lo cual da como resultado una ventana de volatilidad diaria de 25 pesos. El volumen negociado durante la jornada fue de 761 millones de dólares.

Para mayor información: estrategia.analisis@fiducoldex.com.co

Ludwig Cubillos V.
Director de Estrategia de Inversiones
Tel. (+57) (1) 3275500 - ext. 1242

Andrés Naveros S.
Profesional de Estrategia y Análisis Económico
Tel. (+57) (1) 3275500 - ext. 1349



Calendario económico de la próxima jornada

| Estados Unidos | País | Hora | Periodo | Esperado | Anterior |
|--|----------|---------------|---------|----------|----------|
| Índice de Precios al Productor (MoM) | EEUU | 07:30:00 a.m. | Feb | 0.20 | -0.10 |
| Órdenes bienes duraderos | EEUU | 07:30:00 a.m. | Jan P | -0.40 | 1.20 |
| Inventarios semanales de crudo en EEUU | EEUU | 09:30:00 a.m. | Mar 8 | 3000.00 | 7069.00 |
| Europa y Japón | País | Hora | Periodo | Esperado | Anterior |
| Producción industrial WDA YoY | Eurozona | 05:00:00 a.m. | Jan | -2.10 | -4.20 |

Emergentes

| País | Hora | Periodo | Esperado | Anterior |
|--|------|---------|----------|----------|
| No hay datos macroeconómicos relevantes para la próxima jornada | | | | |

Disclaimer:

El contenido de la presente comunicación o mensaje no constituye una recomendación profesional para realizar inversiones en los términos del artículo 2.40.1.1.2 del decreto 2555 de 2010 o las normas que los modifiquen, sustituyan o complementen.