

## Noticias y datos relevantes de última jornada

- Las ordenes de bienes durables en EEUU, en su lectura preliminar, mostraron un incremento mensual de 0.4% en enero, desacelerándose frente al 1.3% anotado en diciembre, aunque mejor que el esperado por el mercado de -0.4%. Las ordenes de bienes durables sin transporte, por su parte, anotaron un descenso de 0.1%, peor al escenario pronosticado de un incremento de 0.1%.

- Los inventarios de petróleo en EEUU, reportados por la Administración de Información Energética (EIA), mostraron una caída de 3.8 millones de barriles la semana pasada (terminada el 8 de marzo), en contraste con el aumento esperado por el mercado de 2.5 millones de barriles, y registrando así una caída superior a lo reportado previamente por el Instituto Americano de Petróleo (API) de una reducción de 2.6 millones de barriles.

- El Parlamento británico rechazó la posibilidad de que Reino Unido abandone la Unión Europea (UE) sin un acuerdo previo con una votación de 312 votos a favor y 308 votos en contra. La opción, conocida como Brexit "duro", fue sometida a debate y votación este miércoles, un día después de que los legisladores hubieran rechazado por segunda vez el acuerdo negociado por la primera ministra Theresa May para la salida de Reino Unido de la UE, prevista para el 29 de marzo.

## Calendario económico de la jornada

Estados Unidos	País	Periodo	Esperado	Efectivo	Anterior
Índice de Precios al Productor (MoM)	EEUU	Feb	0.20	0.10	-0.10
Órdenes bienes duraderos	EEUU	Jan P	-0.40	0.40	1.30
Inventarios semanales de crudo en EEUU	EEUU	Mar 8	3000.00	-3862.00	7069.00
Europa y Japón	País	Periodo	Esperado	Efectivo	Anterior
Producción industrial WDA YoY	Eurozona	Jan	-2.10	-1.10	-4.20
Emergentes	País	Periodo	Esperado	Efectivo	Anterior

No hubo datos macroeconómicos relevantes en la última jornada

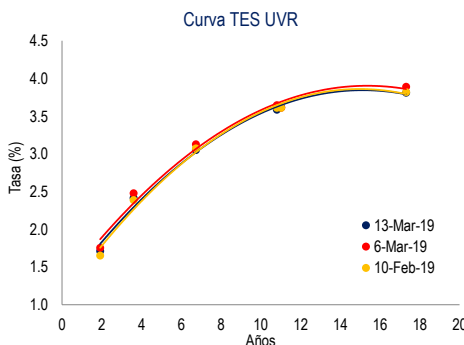
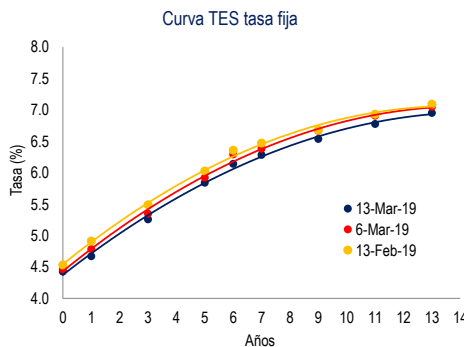
## Mercado de renta fija



- La curva de TES tasa fija presentó una variación relativamente nula en su pendiente durante la última jornada, en medio de movimientos mixtos en las tasas de sus nodos. Por su parte, la curva de TES UVR registró reducciones en su pendiente durante la jornada.

- En promedio, las tasas de los TES tasa fija de la parte corta de la curva se redujeron 1 pb, mientras que las tasas de los TES del nodo de mediano plazo ascendieron 1 pb. En el tramo de largo plazo también se observaron caídas promedio en tasa de 1 pb.

- La tasa de los tesoros a 10 años se incrementó 1 pb, cerrando la jornada en 2.61%. Por otra parte, la prima de los CDS a 5 años de Colombia cayó hasta 109 puntos.



TES tasa fija	Tasa cierre (%)	Var. Diaria (pbs)
TFIT06110919	4.43	-1
TFIT15240720	4.67	-1
TFIT10040522	5.26	1
TFIT16240724	5.84	2
TFIT08261125	6.14	-1
TFIT15260826	6.28	1
TFIT16280428	6.54	-2
TFIT16180930	6.78	-1
TFIT16300632	6.95	0

TES UVR	Tasa cierre (%)	Var. Diaria (pbs)
TUVT10100321	1.71	3
TUVT17230223	2.42	2
TUVT11170327	3.05	-3
TUVT20250333	3.59	0
TUVT20040435	3.62	3
TUVT32160649	3.81	-1

CDS Colombia	Puntos	Var. Diaria (puntos)
2 años	52	0
5 años	109	-1
10 años	189	2

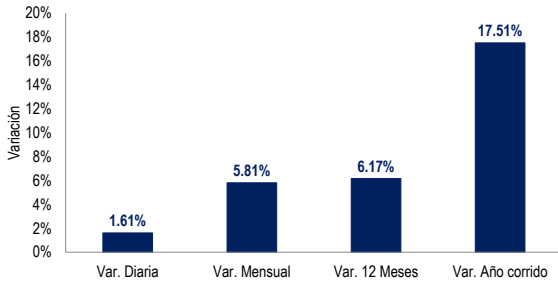
10 años	Tasa cierre (%)	Var. Diaria (pbs)
Estados Unidos	2.61	1
Reino Unido	1.20	4
Alemania	0.07	1
Francia	0.46	-1
China	3.13	-1
Brasil	8.80	-8
México	8.04	2
Perú	5.34	-6

Petróleo Brent	Tasa cierre (%)	Var. Diaria (pbs)
Petróleo Brent	67.68	1.5%

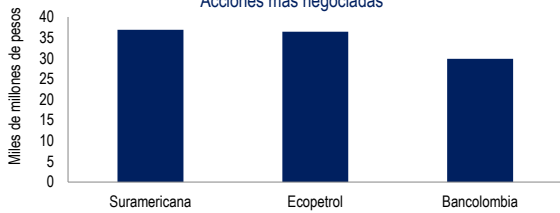


**Mercado de renta variable**

**Dinámica reciente del COLCAP**



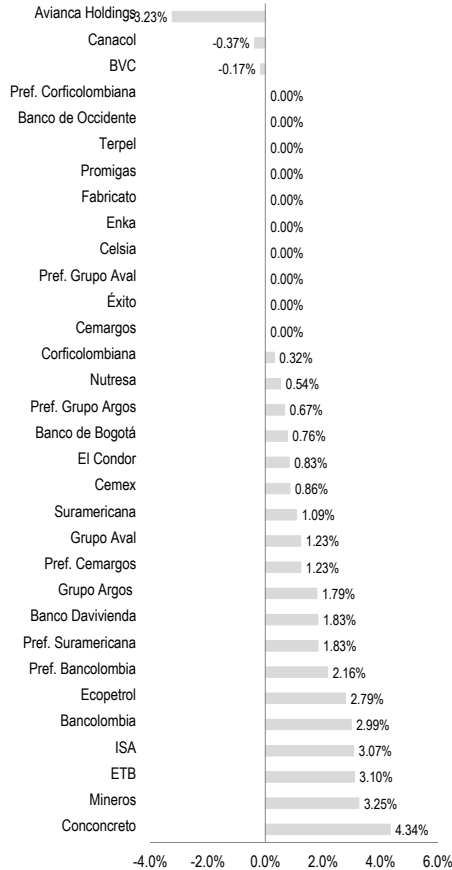
**Acciones más negociadas**



● El COLCAP cerró la jornada en 1558 puntos, lo cual equivale a una valorización diaria de 1.61%. Concreto fue la acción más valorizada con un incremento de 4.34% hasta 433 pesos. Por su parte, Avianca Holdings fue la especie más desvalorizada con una caída de 3.23% hasta 1795 pesos.

● En EEUU, el Dow Jones se valorizó 0.54%, mientras que el S&P lo hizo en 0.71%. En Europa, el Eurostoxx 50 registró una valorización de 0.59%, donde se destaca el retorno positivo de 0.69% del índice CAC de la Bolsa de París. En Asia, el Nikkei cayó 0.99%, mientras que el índice de la Bolsa de Shanghai se redujo 1.09%.

**Rendimiento diario de las distintas especies**



Colombia	Cierre	Var. Diaria
COLEQTY	1062	↑ 1.46%
COLSC	791	↑ 0.93%
COLIR	999	↑ 1.47%
COLCAP	1558	↑ 1.61%

Estados Unidos	Cierre	Var. Diaria
DOW JONES	25692	↑ 0.54%
S&P 500	2811	↑ 0.71%
NASDAQ 100	7272	↑ 0.98%

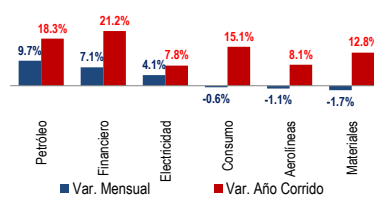
Europa	Cierre	Var. Diaria
EUROSTOXX 50	3323	↑ 0.59%
DAX	11572	↑ 0.42%
FTSE 100	7159	↑ 0.11%
CAC	5306	↑ 0.69%
IBEX	9193	↑ 0.34%
FTSE MIB	20749	↑ 0.57%

Asia	Cierre	Var. Diaria
SHANGHAI	3027	↓ -1.09%
NIKKEI	21290	↓ -0.99%
KOSPI	2148	↓ -0.41%
HANG SENG	28807	↓ -0.39%

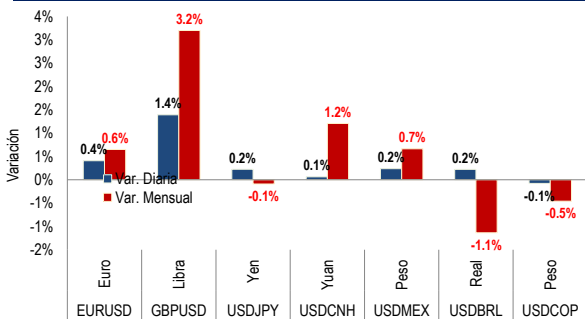
LATAM	Cierre	Var. Diaria
IBOVESPA	98796	↑ 0.99%
MEX IPC	41932	↑ 0.46%
CHILE SLCT	5316	↑ 0.50%
S&PBVL PERÚ	20885	↑ 0.67%
ARG Merval	34051	↑ 1.10%

Agregados	Cierre	Var. Diaria
S&P MILA	679	↑ 1.00%
MSCI GLOBAL	503	↑ 0.49%
MSCI DESARR.	2083	↑ 0.42%
MSCI EMER.	1052	↑ 1.00%

**Comportamiento sectorial del COLCAP**



**Monedas**



● El USDCOP cerró la sesión de hoy en 3145 pesos, registrando una apreciación de 0.08% con respecto al cierre de la jornada anterior (3148 pesos). El máximo de la sesión fue 3154 pesos, mientras que el mínimo se ubicó en 3131 pesos, lo cual da como resultado una ventana de volatilidad diaria de 23 pesos. El volumen negociado durante la jornada fue de 1208 millones de dólares.

Para mayor información: [estrategia.analisis@fiducoldex.com.co](mailto:estrategia.analisis@fiducoldex.com.co)

**Ludwig Cubillos V.**  
Director de Estrategia de Inversiones  
Tel. (+57) (1) 3275500 - ext. 1242

**Andrés Naveros S.**  
Profesional de Estrategia y Análisis Económico  
Tel. (+57) (1) 3275500 - ext. 1349



**Calendario económico de la próxima jornada**

Estados Unidos	País	Hora	Periodo	Esperado	Anterior
Índice de precios de importación MoM	EEUU	07:30:00 a.m.	Feb	0.30	-0.50
Ventas nuevas viviendas (MoM)	EEUU	09:00:00 a.m.	Jan	0.16	3.70

Europa y Japón	País	Hora	Periodo	Esperado	Anterior
IPC YoY	Alemania	02:00:00 a.m.	Feb F	1.60	1.60
IPC YoY	Francia	02:45:00 a.m.	Feb F	1.30	1.30
Reunión de política monetaria del Banco Central	Japón		Mar 15	-0.10	

Emergentes	País	Hora	Periodo	Esperado	Anterior
No hay datos macroeconómicos relevantes para la próxima jornada					

Disclaimer:

El contenido de la presente comunicación o mensaje no constituye una recomendación profesional para realizar inversiones en los términos del artículo 2.40.1.1.2 del decreto 2555 de 2010 o las normas que los modifiquen, sustituyan o complementen.