

## Noticias y datos relevantes de última jornada

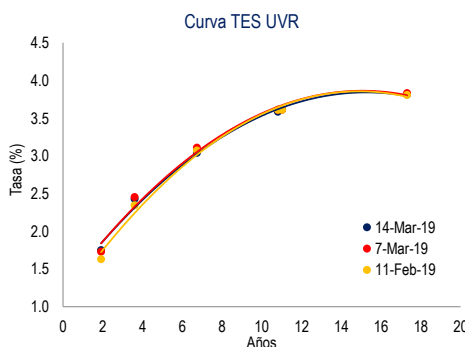
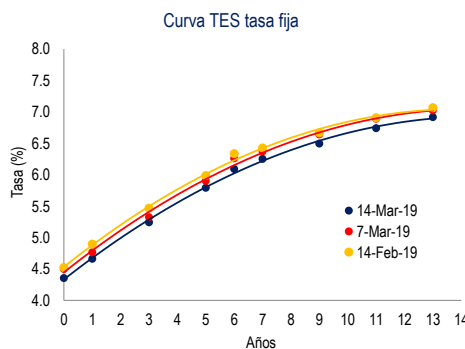
● Los legisladores británicos aprobaron por 412 votos a 202 una declaración que solicita un breve retraso del Brexit si no hay un acuerdo antes del 20 de marzo, o una demora más prolongada si no se puede alcanzar un pacto a tiempo, según información de Reuters. Antes, los legisladores votaron por 334 a 85 en contra de un segundo referéndum sobre la membresía a la UE. El portavoz de May dijo que pondría el acuerdo para el Brexit nuevamente a votación "si se considera que vale la pena".

● El DANE publicó la producción industrial de enero, la cual ajustó una variación anual de 3.0%, recuperándose de la caída registrada en diciembre (-0.8%). De las 39 actividades industriales, 26 reportaron incrementos, lo que sugiere un inicio de año con buena tracción para la industria colombiana. El resultado favorable del sector industrial fue acompañado además por un crecimiento de 3.0% anual de las ventas minoristas, con 12 de las 16 líneas de mercancías anotando avances en enero. Ambas lecturas favorecen la perspectiva positiva, no solo para el desempeño de ambos sectores en el año, sino para el comportamiento de la economía en general.

## Calendario económico de la jornada

Estados Unidos	País	Periodo	Esperado	Efectivo	Anterior
Índice de precios de importación MoM	EEUU	Feb	0.30	0.60	0.10
Ventas nuevas viviendas (MoM)	EEUU	Jan	0.16	-6.90	3.80
Europa y Japón	País	Periodo	Esperado	Efectivo	Anterior
IPC YoY	Alemania	Feb F	1.60	1.50	1.40
IPC YoY	Francia	Feb F	1.30	1.30	1.20
Emergentes	País	Periodo	Esperado	Efectivo	Anterior
Ventas al por menor YoY	Brasil	Jan	1.00	1.90	0.60
Colombia	País	Periodo	Esperado	Efectivo	Anterior
Producción industrial YoY	Colombia	Feb	2.60	-0.81	4.70
Ventas al por menor YoY	Colombia	Jan	4.30	3.00	7.03

## Mercado de renta fija



TES tasa fija	Tasa cierre (%)	Var. Diaria (pbs)
TFIT06110919	4.35	-7
TFIT15240720	4.66	-1
TFIT10040522	5.24	-2
TFIT16240724	5.79	-5
TFIT08261125	6.09	-5
TFIT15260826	6.25	-3
TFIT16280428	6.50	-4
TFIT16180930	6.74	-4
TFIT16300632	6.92	-4

TES UVR	Tasa cierre (%)	Var. Diaria (pbs)
TUVT10100321	1.75	4
TUVT17230223	2.43	2
TUVT11170327	3.04	-1
TUVT20250333	3.59	0
TUVT20040435	3.62	3
TUVT32160649	3.81	0

CDS Colombia	Puntos	Var. Diaria (puntos)
2 años	51	-1
5 años	108	-1
10 años	189	-1

10 años	Tasa cierre (%)	Var. Diaria (pbs)
Estados Unidos	2.63	1
Reino Unido	1.22	3
Alemania	0.09	2
Francia	0.47	0
China	3.14	1
Brasil	8.74	-7
México	8.05	1
Perú	5.30	-4

Petróleo Brent	Tasa cierre (%)	Var. Diaria (pbs)
Petróleo Brent	67.18	-0.5%

● La curva de TES tasa fija presentó una variación relativamente nula en su pendiente durante la última jornada, en medio de movimientos a la baja en las tasas de todos sus nodos. Por su parte, la curva de TES UVR registró reducciones en su pendiente durante la jornada.

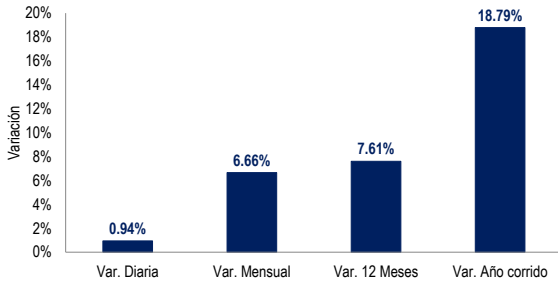
● En promedio, las tasas de los TES tasa fija de la parte corta y media de la curva se redujeron 4 pbs. En el tramo de largo plazo también se observaron caídas promedio en tasa de 4 pbs.

● La tasa de los tesoros a 10 años se incrementó 1 pb, cerrando la jornada en 2.63%. Por otra parte, la prima de los CDS a 5 años de Colombia cayó hasta 108 puntos.



**Mercado de renta variable**

Dinámica reciente del COLCAP



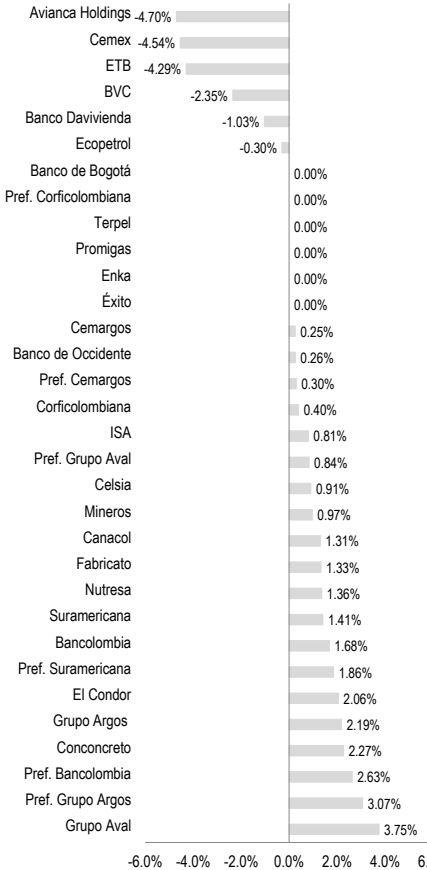
Acciones más negociadas



● El COLCAP cerró la jornada en 1575 puntos, lo cual equivale a una valorización diaria de 0.94%. Grupo Aval fue la acción más valorizada con un incremento de 3.75% hasta 1245 pesos. Por su parte, Avianca Holdings fue la especie más desvalorizada con una caída de 4.7% hasta 1725 pesos.

● En EEUU, el Dow Jones se valorizó 0.03%, mientras que el S&P lo hizo en 0.09%. En Europa, el Eurostoxx 50 registró una valorización de 0.56%, donde se destaca el retorno positivo de 0.82% del índice CAC de la Bolsa de París. En Asia, el Nikkei cayó 0.02%, mientras que el índice de la Bolsa de Shanghái se redujo 1.2%.

Rendimiento diario de las distintas especies



Colombia	Cierre	Var. Diaria
COLEQTY	1074	↑ 0.01%
COLSC	792	↑ 0.20%
COLIR	1011	↑ 1.02%
COLCAP	1575	↑ 0.94%

Estados Unidos	Cierre	Var. Diaria
DOW JONES	25710	↑ 0.03%
S&P 500	2808	↓ -0.09%
NASDAQ 100	7243	↓ -0.19%

Europa	Cierre	Var. Diaria
EUROSTOXX 50	3342	↑ 0.56%
DAX	11587	↑ 0.13%
FTSE 100	7185	↑ 0.37%
CAC	5350	↑ 0.82%
IBEX	9210	↑ 0.19%
FTSE MIB	20877	↑ 0.62%

Asia	Cierre	Var. Diaria
SHANGHAI	2991	↓ -1.20%
NIKKEI	21287	↓ -0.02%
KOSPI	2156	↑ 0.34%
HANG SENG	28851	↑ 0.15%

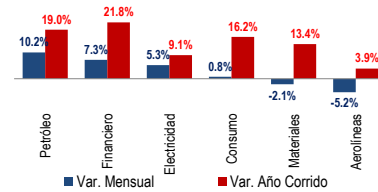
  

LATAM	Cierre	Var. Diaria
IBOVESPA	98596	↓ -0.31%
MEX IPC	41772	↓ -0.38%
CHILE SLCT	5301	↓ -0.24%
S&P/BVL PERÚ	20833	↓ -0.30%
ARG MERVAL	33525	↓ -1.46%

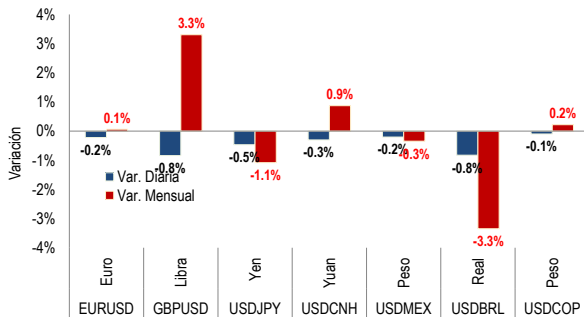
  

Agregados	Cierre	Var. Diaria
S&P MILA	685	↑ 0.83%
MSCI GLOBAL	506	↑ 0.51%
MSCI DESARR.	2096	↑ 0.59%
MSCI EMER.	1050	↓ -0.10%

Comportamiento sectorial del COLCAP



**Monedas**



● El USDCOP cerró la sesión de hoy en 3142 pesos, registrando una apreciación de 0.1% con respecto al cierre de la jornada anterior (3145 pesos). El máximo de la sesión fue 3158 pesos, mientras que el mínimo se ubicó en 3136 pesos, lo cual da como resultado una ventana de volatilidad diaria de 22 pesos. El volumen negociado durante la jornada fue de 1324 millones de dólares.

Para mayor información: [estrategia.analisis@fiducoldex.com.co](mailto:estrategia.analisis@fiducoldex.com.co)

**Ludwig Cubillos V.**  
Director de Estrategia de Inversiones  
Tel. (+57) (1) 3275500 - ext. 1242

**Andrés Naveros S.**  
Profesional de Estrategia y Análisis Económico  
Tel. (+57) (1) 3275500 - ext. 1349



**Calendario económico de la próxima jornada**

Estados Unidos	País	Hora	Periodo	Esperado	Anterior
Encuesta manufacturera NY	EEUU	07:30:00 a.m.	Mar	10.00	8.80
Producción industrial MoM	EEUU	08:15:00 a.m.	Feb	0.40	-0.60
Índice de confianza del consumidor de la Universidad de Michigan	EEUU	09:00:00 a.m.	Mar P	95.70	93.80

Europa y Japón	País	Hora	Periodo	Esperado	Anterior
IPC YoY	Eurozona	05:00:00 a.m.	Feb F	1.50	1.40
Reunión de política monetaria del Banco Central	Japón		Mar 15	-0.10	

Emergentes	País	Hora	Periodo	Esperado	Anterior
Inversión extranjera directa YoY CNY	China		Feb		24.90

Colombia	País	Hora	Periodo	Esperado	Anterior
<b>No hay datos macroeconómicos relevantes para la próxima jornada</b>					

Disclaimer:

El contenido de la presente comunicación o mensaje no constituye una recomendación profesional para realizar inversiones en los términos del artículo 2.40.1.1.2 del decreto 2555 de 2010 o las normas que los modifiquen, sustituyan o complementen.