

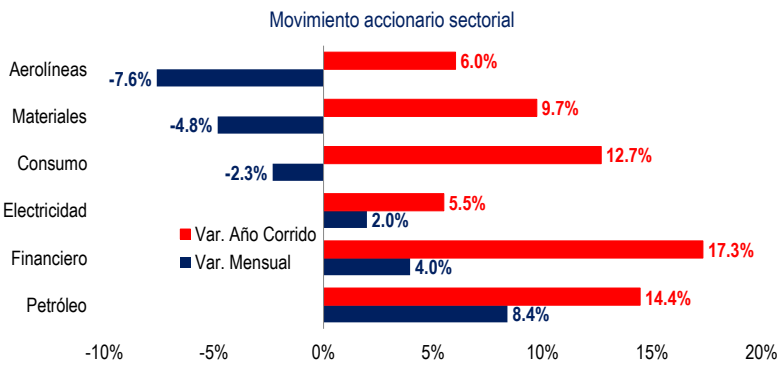
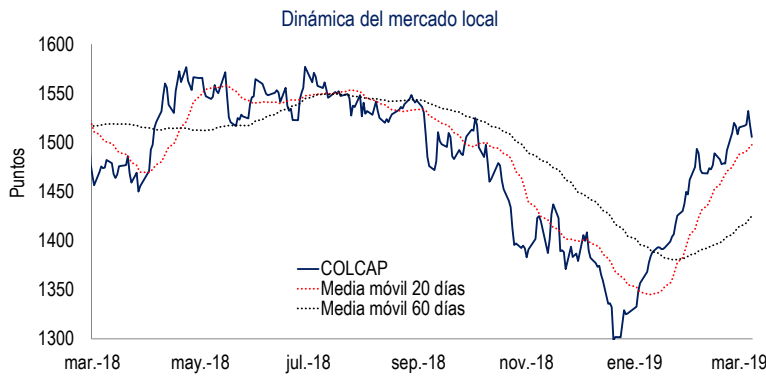


Noticias y datos clave de última semana

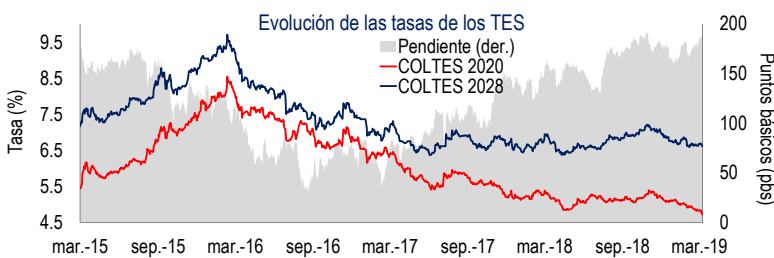
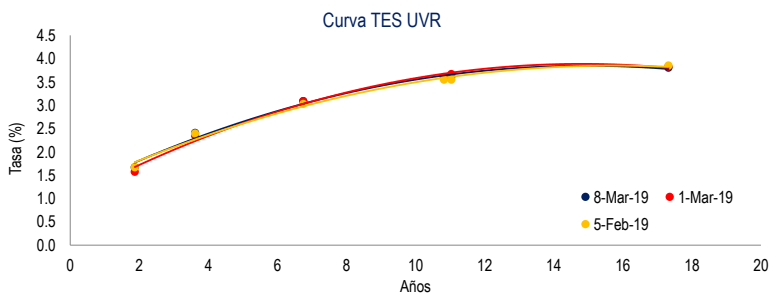
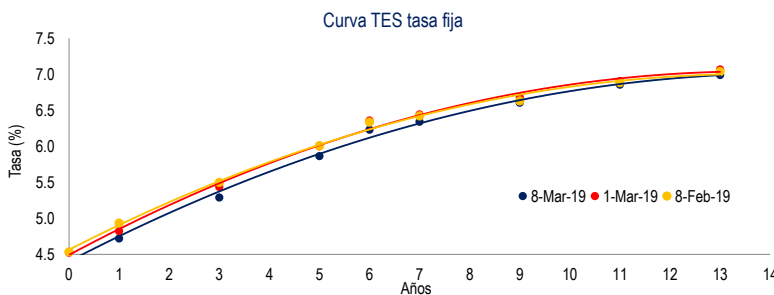
	<ul style="list-style-type: none"> ● El índice de Actividad Económica de la Fed de Chicago descendió a -0.43 puntos en enero, inferior a los 0.16 puntos promedio anotados en 4T18. Por otra parte, el índice manufacturero de la Fed de Dallas aumento a 13.1 puntos en febrero, marcando así un nivel promedio preliminar de 7 puntos en 1T18 (enero – febrero), por debajo de los 13 puntos promedio de 4T18. De esta forma, los indicadores adelantados siguen sugiriendo una desaceleración de la actividad económica estadounidense. ● El PIB en México, en su lectura final, mostró un crecimiento no desestacionalizado de 1.7% en 4T18, en línea con lo esperado por los analistas y presentando así su menor tasa de expansión en 3 trimestres. ● El presidente de Estados Unidos, Donald Trump, dijo el lunes que es optimista sobre la posibilidad de alcanzar un acuerdo comercial final con China y que celebrará una cumbre para sellar cualquier pacto, aunque precisó que aún es posible que no haya una resolución positiva al conflicto, según información de la agencia Reuters.
	<ul style="list-style-type: none"> ● El PMI compuesto en EEUU, en su lectura final, se situó en 55.5 puntos en febrero, su mayor observación en 7 meses. Esta mejora en el indicador estuvo asociada a un fortalecimiento del PMI de servicios hasta 56 puntos, su mejor nivel también en 7 meses, y en contraste con la caída que mostró el PMI manufacturero hasta 53 puntos, marcando así su peor dato en casi 2 años. ● La venta de vivienda nueva en EEUU descendió 2.4% anual en diciembre, anotando así su cuarto mes consecutivo en terreno contractivo, aunque moderó considerablemente su ritmo de caídas en contraste con el -15.9% registrado en noviembre. ● Las ventas al por menor en la Eurozona aumentaron 2.2% anual en enero, registrando así su mejor comportamiento en 3 meses. Entre los Estados miembros con datos disponibles, las subidas más fuertes de venta de comercio al detalle se registraron en Alemania y Malta, mientras que las bajadas más se dieron en Finlandia y Eslovenia.
	<ul style="list-style-type: none"> ● El reporte de nóminas privadas en EEUU (informe ADP) mostró una creación de 183 mil nuevos puestos de trabajo en febrero, relativamente en línea con los 190 mil que esperaba el mercado. Si bien este resultado es el más bajo en los últimos 3 meses, sigue siendo un ritmo acorde con un mercado laboral que se mantiene sólido. ● Los inventarios de petróleo en EEUU, reportados por la Administración de Información Energética (EIA), mostraron un incremento de 7 millones de barriles la semana pasada (terminada el 1 de marzo), más pronunciado que el aumento esperado por el mercado de 1.3 millones de barriles y relativamente en línea con lo pronosticado por el Instituto Americano de Petróleo (API) de un alza de 7.3 millones de barriles. ● El DANE publicó la inflación del mes de febrero, la cual ajustó una variación mensual de 0.57% y un cambio anual de 3.01%. Como ocurrió en enero el resultado sorprendió a la baja al promedio del mercado que esperaba un dato mensual de 0.73% (encuesta Bloomberg).
	<ul style="list-style-type: none"> ● El Banco Central Europeo (BCE), se alinea con la OCDE y rebaja el pronóstico de crecimiento para la Eurozona a un 1,1% en 2019, seis décimas menos de lo que había previsto en diciembre. Una previsión muy similar a la de la OCDE, que considera que esta región crecerá un 1% este año. ● Debido a la debilidad económica, el pronóstico para la inflación también bajó a un 1,2%. En este contexto, y con el fin de estimular la economía e incentivar el otorgamiento de créditos, el BCE decidió retrasar la primera subida de tipos de interés de este año. ● En la rueda de prensa del jueves 7 de marzo, el presidente de la entidad, Mario Draghi, también anunció nuevas subastas de liquidez a largo plazo para la banca. Además, dejó abierta la posibilidad de volver a implementar un programa de compra neta de activos, conocido como Quantitative Easing (QE), un instrumento usado por la mayoría de los bancos centrales tras la crisis financiera del 2008.
	<ul style="list-style-type: none"> ● El mercado laboral de EEUU puede que no sea tan débil como señalan las cifras de febrero, pero el informe proporciona una vuelta a la realidad de que está llegando una desaceleración a largo plazo. Empleadores sumaron 20.000 empleos durante el mes, la menor cantidad desde septiembre de 2017, por debajo de todas las estimaciones de los economistas y en contra de una tendencia reciente de fuertes números en febrero. Analistas dijeron que la cifra sorpresivamente baja no significa que las condiciones se deterioraron rápidamente, citando los efectos del clima y la recuperación de las ganancias extraordinarias en los meses anteriores, pero señalaron la posibilidad de una moderación en los avances de empleo este año a medida que el crecimiento económico se enfría, según información de Bloomberg.

Mercado de renta variable



Colombia	Cierre*	Var. Semanal	Var. Mensual	Var. 12 meses
COLEQTY	1029	↓ -0.64%	↑ 1.98%	↑ 1.42%
COLSC	762	↑ 2.37%	↑ 1.67%	↓ -16.56%
COLIR	968	↓ -0.65%	↑ 1.99%	↑ 1.44%
COLCAP	1506	↓ -0.65%	↑ 2.50%	↑ 2.12%
Estados Unidos				
DOW JONES	25450	↓ -2.21%	↑ 1.37%	↑ 2.23%
S&P 500	2743	↓ -2.16%	↑ 1.30%	↑ 0.15%
NASDAQ 100	7016	↓ -1.90%	↑ 1.48%	↑ 0.71%
Europa				
EUROSTOXX 50	3284	↓ -0.86%	↑ 4.72%	↓ -3.80%
DAX	11458	↓ -1.24%	↑ 5.05%	↓ -7.27%
FTSE 100	7104	↓ -0.03%	↑ 0.47%	↓ -1.37%
CAC	5231	↓ -0.65%	↑ 5.43%	↓ -0.44%
IBEX	9129	↓ -1.49%	↑ 3.08%	↓ -5.36%
FTSE MIB	20484	↓ -1.02%	↑ 5.85%	↓ -9.88%
Asia				
SHANGHAI	2970	↓ -0.81%	↑ 13.43%	↓ -9.69%
NIKKEI	21026	↓ -2.67%	↑ 3.41%	↓ -1.60%
KOSPI	2137	↓ -2.64%	↑ -1.82%	↓ -12.15%
HANG SENG	28228	↓ -2.03%	↑ 1.01%	↓ -7.91%
LATAM				
IBOVESPA	95342	↑ 0.78%	↓ 0.00%	↑ 12.19%
MEX IPC	41555	↓ -2.50%	↓ -3.76%	↓ -13.86%
CHILE SLCT	5275	↑ 0.01%	↓ -1.94%	↓ -5.41%
S&P/BVL PERÚ	20497	↓ -0.31%	↑ 0.90%	↓ -1.43%
ARG MERVAL	33045	↓ -2.34%	↓ -9.87%	↑ 0.68%
Agregados				
S&P MILA	672	↓ -1.17%	↓ -0.48%	↓ -10.55%
MSCI GLOBAL	498	↓ -1.56%	↑ 1.87%	↓ -4.19%
MSCI DESARROLLADOS	2061	↓ -1.67%	↑ 2.02%	↓ -3.01%
MSCI EMERGENTES	1044	↓ -0.76%	↑ 0.73%	↓ -12.69%

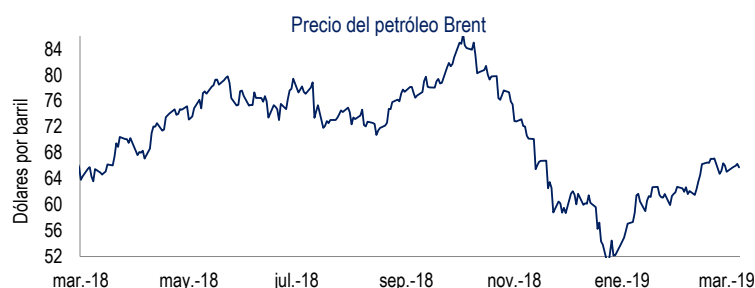
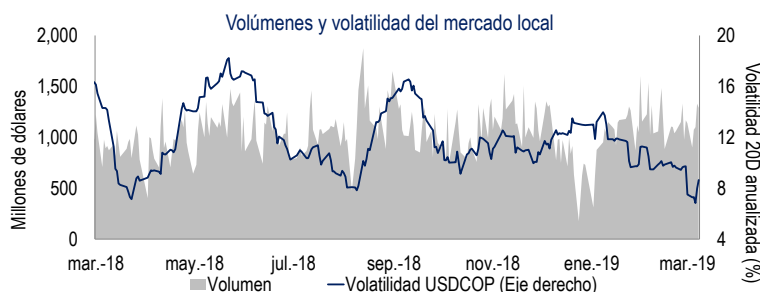
*Puntos



Mercado de renta fija

TES tasa fija	Cierre (%)	Var. Semanal	Var. Mensual	Var. Anual
TFIT06110919	4.46	↓ -7	↓ -8	↓ -30
TFIT15240720	4.72	↓ -10	↓ -21	↓ -58
TFIT10040522	5.29	↓ -15	↓ -21	↓ -58
TFIT16240724	5.86	↓ -14	↓ -14	↓ -45
TFIT08261125	6.23	↓ -13	↓ -11	
TFIT15260826	6.34	↓ -10	↓ -8	↓ -37
TFIT16280428	6.61	↓ -8	↓ -2	↓ -28
TFIT16180930	6.86	↓ -5	↓ -3	#¡VALOR!
TFIT16300632	6.99	↓ -8	↓ -5	↓ -19
TES UVR				
TUVT10100321	1.67	↑ 10	⇒ 0	↓ -63
TUVT17230223	2.41	↑ 6	↑ 1	
TUVT11170327	3.09	↑ 0	↑ 6	↓ -9
TUVT20250333	3.58	↓ -2	↑ 3	↓ -25
TUVT20040435	3.62	↓ -5	↑ 7	↓ -20
TUVT32160649	3.81	↓ -2	↓ -5	
Referencias a 10 años				
Desarrollados				
Estados Unidos	2.63	↓ -12	⇒ 0	↓ -23
Reino Unido	1.19	↓ -11	↑ 4	↓ -29
Alemania	0.07	↓ -11	↓ -2	↓ -56
Francia	0.41	↓ -17	↓ -13	↓ -46
España	1.05	↓ -15	↓ -18	↓ -36
Italia	2.15	↓ -23	↓ -45	↑ 42
Grecia	3.76	↑ 13	↓ -24	↓ -37
Japón	-0.03	↓ -3	⇒ 0	↓ -9
Emergentes				
China	3.14	↓ -6	↑ 4	↓ -70
Rusia	8.45	↑ 4	↑ 22	↑ 142
India	7.59	⇒ 0	⇒ 0	↓ -8
Brasil	9.04	⇒ 0	↑ 1	↓ -50
Chile	4.33	↓ -2	↓ -8	↓ -21
México	8.10	↓ -4	↓ -19	↑ 56
Perú	5.42	↓ -7	↓ -5	↑ 61

Monedas y materias primas



Cotización Indirecta	Cierre	Var. Semanal	Var. Mensual	Var. 12 meses
Euro (EURUSD)	1.12	↓ -1.2%	↓ -0.8%	↓ -8.8%
Libra esterlina (GBPUSD)	1.30	↓ -1.4%	↑ 0.6%	↓ -5.8%
Dólar australiano (AUDUSD)	0.70	↓ -0.5%	↓ -0.6%	↓ -9.6%
Dólar neozelandés (NZDUSD)	0.68	↑ 0.1%	↑ 1.0%	↓ -6.3%

Cotización Directa	Cierre	Var. Semanal	Var. Mensual	Var. 12 meses
Yen japonés (USDJPY)	111.15	↑ 0.7%	↓ -1.3%	↓ -4.4%
Dólar canadiense (USDCAD)	1.34	↓ -0.9%	↓ -1.0%	↓ -3.8%
Corona noruega (USDNOK)	8.74	↓ -1.9%	↓ -1.2%	↓ -10.3%
Franco suizo (USDCHF)	1.01	↓ -0.9%	↓ -0.8%	↓ -5.7%
Yuan chino (USDCNH)	6.73	↓ -0.3%	↑ 0.8%	↓ -5.8%

LATAM	Cierre	Var. Semanal	Var. Mensual	Var. 12 meses
Peso chileno (USDCLP)	671.60	↓ -1.9%	↓ -1.9%	↓ -9.7%
Peso mexicano (USDMXN)	19.49	↓ -1.1%	↓ -2.1%	↓ -4.3%
Real brasileño (USDBRL)	3.87	↓ -2.3%	↓ -3.5%	↓ -15.5%
Peso peruano (USDPEN)	3.31	↓ -0.2%	↑ 0.3%	↓ -1.7%
Peso argentino (USDARS)	41.19	↓ -3.3%	↓ -8.1%	↓ -50.6%

Colombia	Cierre	Var. Semanal	Var. Mensual	Var. 12 meses
Dólar (USDCOP)	3174.50	↓ -2.5%	↓ -1.8%	↓ -9.4%
Euro (EURCOP)	3567.92	↓ -1.5%	↓ -1.0%	↓ -0.6%
Libra (GBPCOP)	4131.68	↓ -1.1%	↓ -2.4%	↓ -3.9%
Yen (JPYCOP)	28.56	↓ -3.1%	↓ -0.6%	↓ -5.2%

Índices	Cierre	Var. Semanal	Var. Mensual	Var. 12 meses
DXY	97.36	↑ 0.9%	↑ 0.7%	↑ 8.0%
LACI	54.45	↑ 0.1%	↓ -2.2%	↓ -15.0%

Materias Primas	Cierre (USD)	Var. Semanal	Var. Mensual	Var. 12 meses
Oro	1299.41	↑ 0.5%	↓ -1.1%	↓ -1.7%
Plata	15.35	↑ 1.0%	↓ -3.0%	↓ -7.0%
Cobre	290.10	↓ -1.1%	↑ 3.2%	↓ -5.1%
Níquel	13380.00	↑ 1.7%	↑ 5.1%	↑ 1.0%
Café	98.50	↓ -1.7%	↓ -6.7%	↓ -26.4%
Azúcar	12.18	↓ -3.5%	↓ -3.8%	↓ -15.6%
Maíz	364.25	↓ -2.3%	↓ -4.7%	↓ -13.5%
Petróleo WTI	56.04	↑ 0.4%	↑ 6.3%	↓ -6.8%
Petróleo Brent	65.75	↑ 1.0%	↑ 5.9%	↑ 3.4%

Calendario económico de la próxima semana

ESTADOS UNIDOS						
Publicación	Día	Fecha	Mes	Esperado	Previo	
Ventas al por menor anticipadas MoM EEUU	Lu	11/03/2019	Jan	-0.05	-1.20	
IPC YoY EEUU	Ma	12/03/2019	Feb	1.60	1.60	
Índice de Precios al Productor (MoM) EEUU	Mi	13/03/2019	Feb	0.20	-0.10	
Órdenes bienes duraderos EEUU	Mi	13/03/2019	Jan P	-0.50	1.20	
Gasto en construcción (MoM) EEUU	Mi	13/03/2019	Jan	0.40	-0.60	
Encuesta manufacturera NY EEUU	Vi	15/03/2019	Mar	10.00	8.80	
Producción industrial MoM EEUU	Vi	15/03/2019	Feb	0.40	-0.60	
Índice de confianza del consumidor de la Universidad de Michigan EEUU	Vi	15/03/2019	Mar P	95.55	93.80	

EUROZONA, REINO UNIDO Y JAPÓN						
Publicación	Día	Fecha	Mes	Esperado	Previo	
Producción industrial SA MoM Eurozona	Mi	13/03/2019	Jan	1.00	-0.90	
Producción industrial WDA YoY Eurozona	Mi	13/03/2019	Jan	-2.10	-4.20	
Inflación núcleo del IPC YoY Eurozona	Vi	15/03/2019	Feb F	1.00	1.00	
IPC (MoM) Eurozona	Vi	15/03/2019	Feb	0.30	-1.00	
IPC YoY Eurozona	Vi	15/03/2019	Feb F	1.50	1.40	
Producción industrial MoM UK	Ma	12/03/2019	Jan	0.20	-0.50	
Reunión de política monetaria del Banco Central Japón	Vi	15/03/2019	Mar 15		-0.10	

EMERGENTES						
Publicación	Día	Fecha	Mes	Esperado	Previo	
IBGE inflación IPCA YoY Brasil	Ma	12/03/2019	Feb	3.84	3.78	
Producción industrial YoY Brasil	Mi	13/03/2019	Jan	-1.60	-3.60	
Producción industrial YTD YoY China	Mi	13/03/2019	Feb	5.50		
Ventas menor al día YoY China	Mi	13/03/2019	Feb	8.10		
Ventas al por menor YoY Brasil	Ju	14/03/2019	Jan	0.70	0.60	

COLOMBIA						
Publicación	Día	Fecha	Mes	Esperado	Previo	
Producción industrial YoY Colombia	Ju	14/03/2019	Jan	2.80	-0.80	
Ventas al por menor YoY Colombia	Ju	14/03/2019	Jan	4.50	7.00	

Para mayor información: estrategia.analisis@fiducoldex.com.co

Ludwig Cubillos V.
 Director de Estrategia de Inversiones
 Tel. (+57) (1) 3275500 - ext. 1242

Andrés Naveros S.
 Profesional de Estrategia y Análisis Económico
 Tel. (+57) (1) 3275500 - ext. 1349

Disclaimer:

Los datos e información aquí plasmados no deberán interpretarse como una asesoría, recomendación o sugerencia de parte nuestra para la toma de decisiones de inversión o la realización de cualquier tipo de transacciones o negocios, razón por la cual el uso de la información suministrada es de exclusiva responsabilidad del usuario. Los valores, tasas de interés y demás datos que allí se encuentren son puramente informativos, y no constituyen una oferta ni una demanda en firme para la realización de transacciones.