


# Informe Diario Fondos de Inversión Colectiva.

jueves, 26 de diciembre de 2024



## Gerencia de Fondos de Inversión Colectiva

Jairo Alonso Gonzalez Melo  
Gerente de FICs

Daniel Felipe Lombana Gutiérrez  
Trader de FICs

Daniel Alfonso Parrado Cárdenas  
Estudiante en práctica

## Área de investigaciones económicas de Bancóldex.

Ana María Rodríguez Pulecio  
Ejecutiva de análisis económico

Camilo Arboleda Garzón  
Analista Económico



Síguenos en nuestras redes sociales



## Comportamiento del mercado colombiano

En el panorama internacional, se ha anunciado un aumento de 9 puntos básicos en la tasa repo de Estados Unidos, que pasó del 4,31% al 4,40%. Este incremento se ve reflejado tras los ajustes realizados por la Reserva Federal la semana pasada y a la temporada de fin de mes, cuando los bancos ajustan sus balances.

En cuanto a la economía local, se ha anunciado un aumento del salario mínimo en Colombia del 9,54%, lo cual ha generado gran controversia, ya que este incremento no fue fruto de un acuerdo, sino que se estableció mediante un decreto. Ante esta situación, el sector empresarial ha manifestado su preocupación, señalando que este ajuste resulta insostenible para las micro, pequeñas y medianas empresas.

Esta medida tendrá un impacto en las proyecciones económicas para el próximo año, dado el posible repunte de la inflación junto con el desempleo, lo que podría generar una ralentización en la reducción de la tasa de interés por parte del Banco de la República.

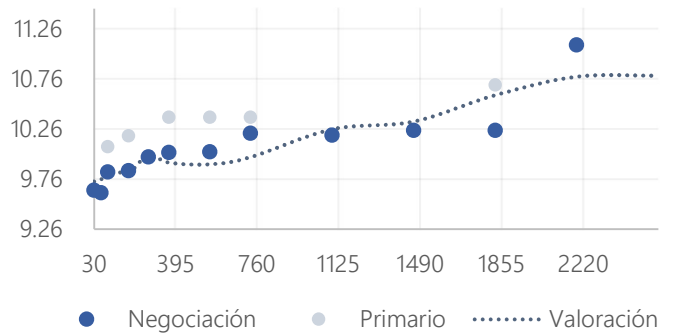
Debido a estos cambios, el mercado de renta fija ha ajustado sus expectativas y proyecciones sobre los bonos del gobierno (TES). Actualmente, estos bonos han sufrido desvalorizaciones significativas, superando en algunos casos los dos dígitos. Por ejemplo, los TES con vencimiento en 2030 y 2031 han registrado desvalorizaciones de 23 y 15 puntos básicos, respectivamente.

En el mercado de deuda corporativa, las negociaciones en primarios alcanzaron los 299,038 millones. De esta cantidad, 243,038 millones fueron en tasa fija, mientras que solo 26,000 millones correspondieron a títulos indexados al IBR, y 30,000 millones en títulos indexados al IPC.

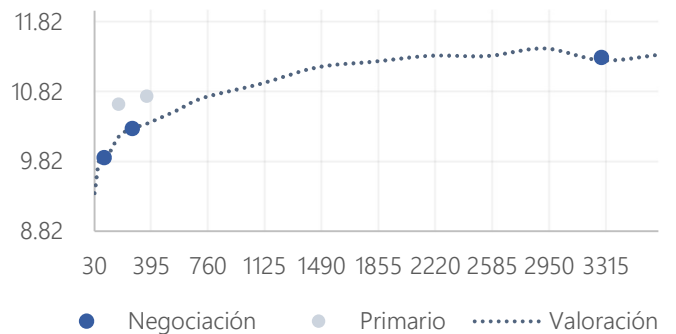
En el mercado secundario, el volumen fue de 341,429 millones, con 301,758 millones en tasa fija, mostrando una desvalorización promedio de 6.68 pbs. Por su

parte, en el mercado IPC, se negociaron 21,629 millones, con una desvalorización promedio de 3.9 pbs. Finalmente, los títulos IBR sumaron 18,042 millones con una desvalorización promedio de 6.68 pbs.

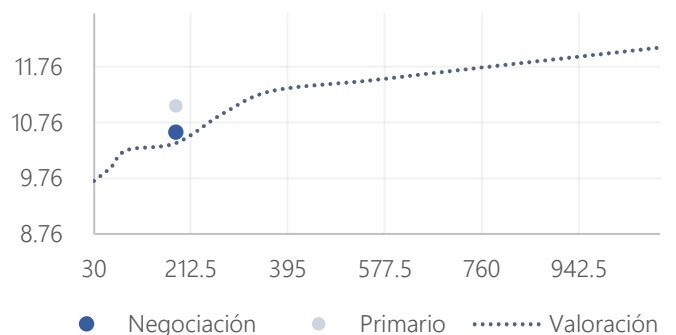
### Tasa Fija



### IPC



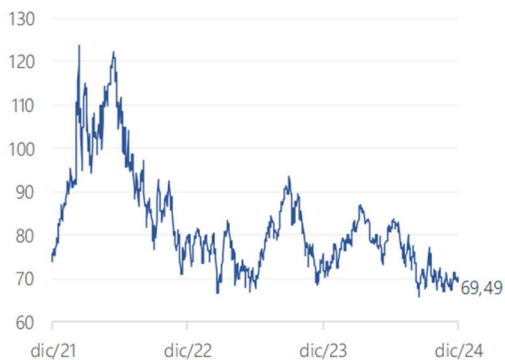
### IBR



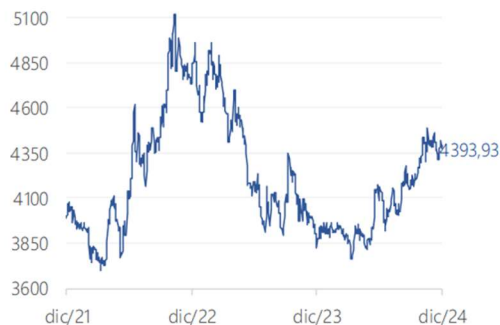
Síguenos en nuestras redes sociales



Precio del petróleo (WTI)



Tasa de cambio (COP - USD)



| Vencimiento | Tasa   |        | Variación (pbs) |
|-------------|--------|--------|-----------------|
|             | Hoy    | Ayer   |                 |
| nov/25      | 8,70%  | 8,65%  | -4,6            |
| ago/26      | 9,20%  | 9,06%  | -13,9           |
| nov/27      | 9,99%  | 9,91%  | -8,3            |
| abr/28      | 10,35% | 10,24% | -11,0           |
| sep/30      | 10,87% | 10,70% | -17,5           |
| mar/31      | 11,21% | 10,97% | -23,4           |
| jun/32      | 11,45% | 11,30% | -15,0           |
| feb/33      | 11,60% | 11,44% | -17,0           |
| oct/34      | 11,81% | 11,70% | -11,1           |
| jul/36      | 11,98% | 11,84% | -14,1           |
| may/42      | 12,45% | 12,38% | -7,1            |

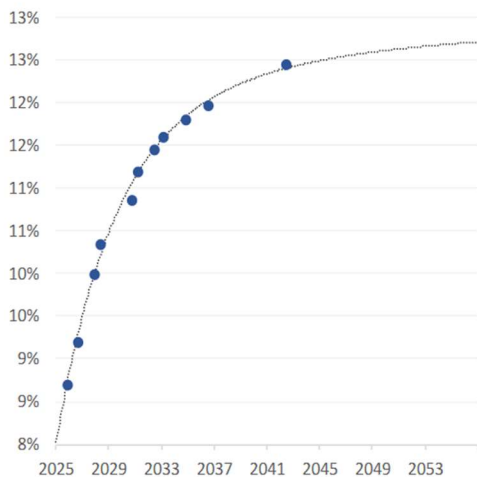
TES Tasa Fija

| Vencimiento | Tasa  |       | Variación (pbs) |
|-------------|-------|-------|-----------------|
|             | Hoy   | Ayer  |                 |
| may/25      | 1,80% | 1,80% | 0,0             |
| mar/27      | 4,75% | 4,74% | -1,0            |
| abr/29      | 5,05% | 5,16% | 10,5            |
| mar/33      | 5,26% | 5,27% | 1,3             |
| feb/37      | 5,36% | 5,34% | -2,5            |
| jun/49      | 4,99% | 5,00% | 0,9             |
| mar/25      | 9,26% | 9,10% | -16,4           |
| jun/25      | 9,36% | 9,19% | -17,3           |
| sep/25      | 9,34% | 9,16% | -18,2           |
| dic/25      | 9,32% | 9,14% | -18,4           |

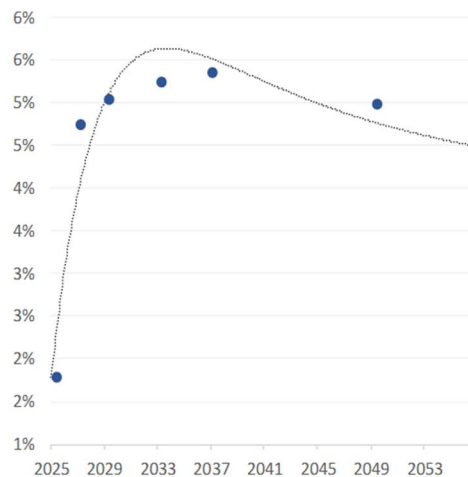
TES UVR

TCO's

TES Tasa Fija



TES UVR



"El contenido de la presente comunicación o mensaje no constituye una recomendación profesional para realizar inversiones en los términos del artículo 2.40.1.1.2 del Decreto 2555 de 2010 o las normas que lo modifiquen, sustituyan o complementen"



Síguenos en nuestras redes sociales

