


Informe Diario Fondos de Inversión Colectiva.

viernes, 27 de diciembre de 2024



Gerencia de Fondos de Inversión Colectiva

Jairo Alonso Gonzalez Melo
Gerente de FICs

Daniel Felipe Lombana Gutiérrez
Trader de FICs

Daniel Alfonso Parrado Cárdenas
Estudiante en práctica

Área de investigaciones económicas de Bancóldex.

Ana María Rodríguez Pulecio
Ejecutiva de análisis económico

Camilo Arboleda Garzón
Analista Económico



Síguenos en nuestras redes sociales



Comportamiento del mercado colombiano

En el ámbito internacional, los bonos del Tesoro de EE. UU. muestran una tendencia mixta, destacando especialmente los bonos a 30 años, los cuales se encuentran cerca de sus máximos anuales, con un rendimiento del 4.78%. Este comportamiento refleja una creciente demanda por una mayor compensación por el riesgo asociado al largo plazo, en un contexto marcado por la persistente inflación y las políticas del nuevo presidente, Donald Trump. Se anticipa que su gestión podría incrementar el déficit presupuestario federal, lo que, a su vez, ejercería presión sobre los rendimientos de los bonos a largo plazo.

En el mercado local colombiano, los datos de desempleo correspondientes a noviembre, divulgados por el DANE, mostraron una disminución del 0.8%, situando la tasa de desempleo en un 8.2%. Esta noticia se complementa con el reciente anuncio del aumento del salario mínimo, lo que ha llevado a los fondos de inversión colectiva y al mercado de renta fija a ajustar sus expectativas para el próximo año.

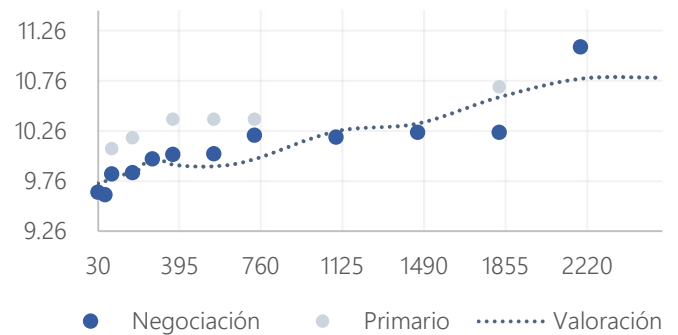
Como consecuencia de estos datos, el mercado ha experimentado una corrección que ha provocado una desvalorización en los TES colombianos, destacando los bonos de largo plazo, como los vencimientos en 2033 y 2036, que han registrado caídas de 15 y 17 puntos básicos, respectivamente.

En el mercado de deuda corporativa, las emisiones primarias alcanzaron un volumen de 99,863 millones de pesos, de los cuales 84,177 millones fueron en tasa fija, mientras que 686 millones correspondieron a títulos indexados al IBR y 15,000 millones a títulos indexados al IPC.

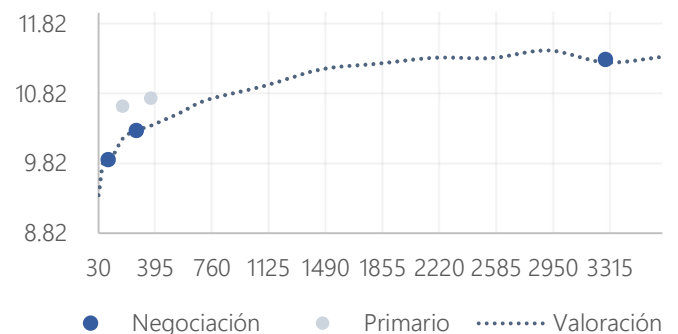
En el mercado secundario, el volumen negociado fue de 313,411 millones de pesos. De esta cantidad, 217,425 millones correspondieron a títulos en tasa fija, con una valorización promedio de 7.95 puntos básicos. En el segmento IPC, se negociaron 61,702 millones de pesos, con una desvalorización promedio

de 3.47 puntos básicos, mientras que los títulos indexados al IBR sumaron 34,284 millones, registrando una valorización promedio de 1.75 puntos básicos.

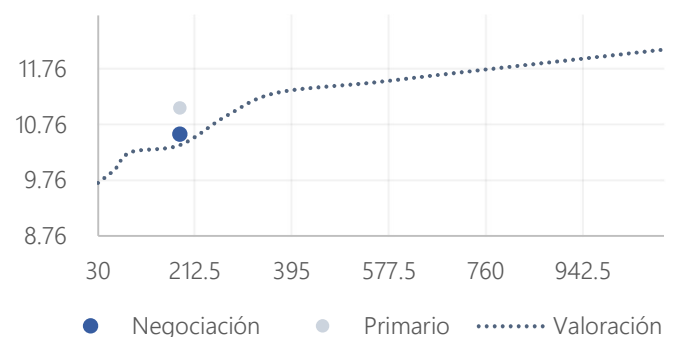
Tasa Fija



IPC



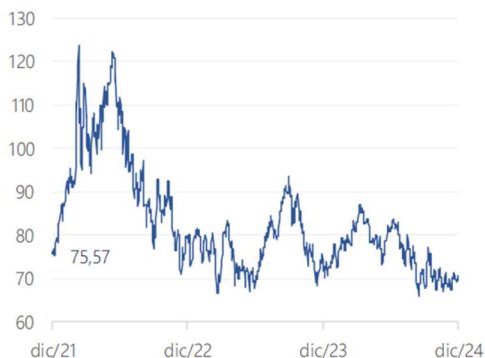
IBR



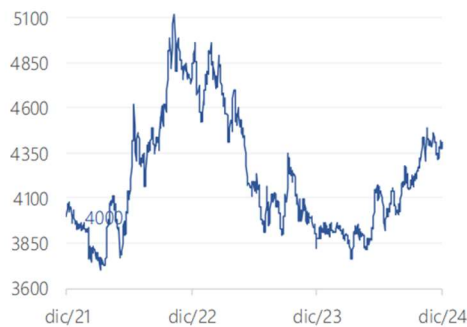
Síguenos en nuestras redes sociales



Precio del petróleo (WTI)



Tasa de cambio (COP - USD)



Vencimiento	Tasa		Variación (pbs)
	Hoy	Ayer	
nov/25	8,70%	8,70%	-0,3
ago/26	9,25%	9,20%	-4,8
nov/27	10,14%	9,99%	-14,6
abr/28	10,49%	10,35%	-13,5
sep/30	10,96%	10,88%	-8,5
mar/31	11,25%	11,21%	-4,1
jun/32	11,52%	11,45%	-6,8
feb/33	11,75%	11,61%	-15,0
oct/34	11,85%	11,81%	-4,0
jul/36	12,15%	11,98%	-16,9
may/42	12,57%	12,45%	-11,5

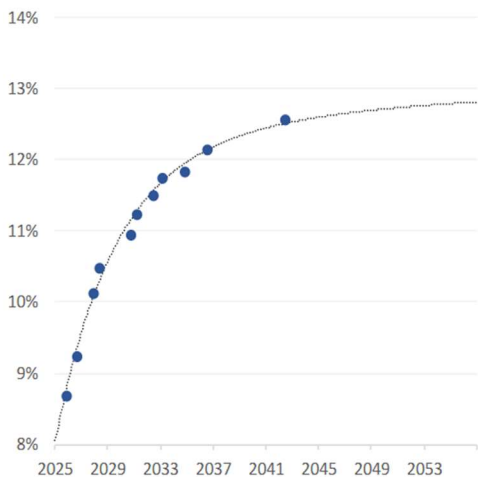
TES Tasa Fija

Vencimiento	Tasa		Variación (pbs)
	Hoy	Ayer	
may/25	1,80%	1,80%	0,0
mar/27	4,75%	4,75%	0,1
abr/29	5,02%	5,05%	3,1
mar/33	5,30%	5,26%	-4,0
feb/37	5,39%	5,36%	-2,9
jun/49	5,02%	4,99%	-3,4
mar/25	9,40%	9,00%	###
jun/25	9,48%	9,12%	-36,1
sep/25	9,44%	9,12%	###
dic/25	9,40%	9,14%	###

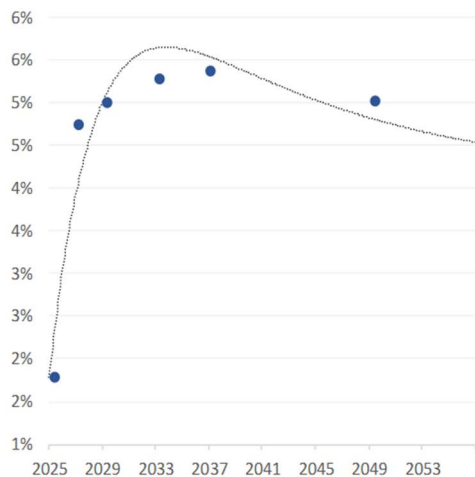
TES UVR

TCO's

TES Tasa Fija



TES UVR



"El contenido de la presente comunicación o mensaje no constituye una recomendación profesional para realizar inversiones en los términos del artículo 2.40.1.2 del Decreto 2555 de 2010 o las normas que lo modifiquen, sustituyan o complementen"



Síguenos en nuestras redes sociales

